



भारत का राजपत्र

The Gazette of India

असाधारण

EXTRAORDINARY

भाग III—खण्ड 4

PART III—Section 4

प्राधिकार से प्रकाशित

PUBLISHED BY AUTHORITY

सं. 86।
No. 86।

नई दिल्ली, बुधवार, मई 24, 2006/ज्येष्ठ 3, 1928

NEW DELHI, WEDNESDAY, MAY 24, 2006/JYAISTHA 3, 1928

भारतीय यूनिट ट्रस्ट के विनिर्दिष्ट उपक्रम के प्रशासक

अधिसूचना

मुंबई, 2 मई, 2006

सं. यूटी/71/डीओएफए/एसयूयूटीआई-गजट/2006-2007.—भारतीय यूनिट ट्रस्ट (उपक्रम का हस्तांतरण एवं निरसन) अधिनियम, 2002 की धारा 21 (4) के अनुसार 31 मार्च, 2005 को समाप्त वर्ष हेतु भारतीय यूनिट ट्रस्ट के विनिर्दिष्ट उपक्रम के प्रशासक की विभिन्न योजनाओं के तुलन-पत्र एवं राजस्व लेखे उनकी लेखापरीक्षा रिपोर्ट के साथ प्रकाशित किए जाते हैं।

के के सोनी एण्ड कं.

सनदी लेखाकार

लेखापरीक्षक की रिपोर्ट

सेवा में, प्रशासक,

भारतीय यूनिट ट्रस्ट का विनिर्दिष्ट उपक्रम (एसयूयूटीआई)

मुंबई

हमने यथा 31 मार्च, 2005 तक भारतीय यूनिट ट्रस्ट के विनिर्दिष्ट उपक्रम (एसयूयूटीआई), मुंबई की 44 योजनाओं (अनुबंध 'क' में उल्लिखित) के संलग्न तुलन पत्रों एवं उक्त तिथि को समाप्त वर्ष हेतु संलग्न संबंधित राजस्व लेखे की लेखापरीक्षा की है। इन वित्तीय विवरणियों का उत्तरदायित्व प्रबंधन पर है एवं इन्हें प्रबंधन द्वारा जो कि कार्पोरेट कार्यालय, मुंबई में केंद्रीकृत है, 57 शाखाओं एवं चार क्षेत्रीय/आंचलिक कार्यालयों (पूर्ववर्ती यूटीआई के, जिन्हें अब यूटीआई वित्तीय केंद्रों में बदल दिया गया है) से प्राप्त, संग्रहीत एवं विस्तारपूर्वक मिलान किए गए वित्तीय आंकड़ों/सूचना के विवरण के आधार पर तैयार किया गया है। हमारा उत्तरदायित्व, हमारे द्वारा संपन्न लेखापरीक्षा के आधार पर, इन विवरणियों पर विचार व्यक्त करना है।

हमने अपनी लेखापरीक्षा का संचालन, भारत के सामान्यतया स्वीकृत लेखापरीक्षा के मानकों के अनुसार किया है। इन मानकों के अनुसार यह अपेक्षा की जाती है कि हम लेखापरीक्षा की योजना बनाकर उसका कार्यनिष्पादन करें ताकि हमें उचित आश्वासन प्राप्त हो सके कि ये वित्तीय विवरण भौतिक गलतियों से परे हैं। लेखापरीक्षा के दौरान, परीक्षण के तौर पर वित्तीय विवरणियों में दी गई राशि के समर्थन में साक्ष्य एवं प्रकटन की जाँच की जाती है। लेखापरीक्षा में, प्रयोग में लाई गई लेखा संबंधी नीतियों का निर्धारण एवं प्रबंधन द्वारा किए गए महत्वपूर्ण प्राक्कलन का मूल्यांकन किया जाता है और साथ ही समस्त वित्तीय विवरणियों की प्रस्तुति का मूल्यांकन भी किया जाता है। हमारा विश्वास है कि हमारे द्वारा संचालित लेखापरीक्षा से हमारे विचारों को एक समुचित आधार प्राप्त होता है।

यहाँ दर्शाई गई लेखापरीक्षा के आधार पर एवं भारतीय यूनिट ट्रस्ट (उपक्रम का हस्तांतरण एवं निरसन) अधिनियम, 2002 की आवश्यकतानुसार और प्रकटन हेतु आवश्यक परिसीमा के अनुरूप हम रिपोर्ट करते हैं कि:

1. भारत सरकार द्वारा भारतीय यूनिट ट्रस्ट अधिनियम, 1963 को "भारतीय यूनिट ट्रस्ट (उपक्रम का हस्तांतरण एवं निरसन) अधिनियम, 2002" के जरिए निरस्त कर दिया गया है। इस निरसन अधिनियम द्वारा प्रदत्त शक्तियों का प्रयोग करते हुए केन्द्र सरकार ने पूर्ववर्ती यूटीआई को दो इकाइयों अर्थात् भारतीय यूनिट ट्रस्ट के विनिर्दिष्ट उपक्रम (एसयूयूटीआई) और यूटीआई म्यूचुअल फंड में अंतरित करने और उसमें निहित करने के प्रयोजनार्थ दिनांक 15 जनवरी, 2003 की अपनी अधिसूचना के जरिए 01 फरवरी, 2003 को "नियत तिथि" के रूप में अधिसूचित किया था। उक्त निरसन अधिनियम के अनुसरण में, उपरोक्त योजनाओं के संबंध में, वर्तमान वर्ष के 12 महीनों के लेखे के विपरीत, 01 फरवरी, 2003 से 31 मार्च, 2004 की 14 महीनों की अवधि हेतु एसयूयूटीआई के लेखे बनाए गए हैं। इसके परिणामस्वरूप, वर्तमान वर्ष के आंकड़े, पिछली अवधि के आंकड़ों से तुलनीय नहीं हैं।

(तालिका 'ड' की टिप्पणी 1 का संदर्भ लें।)

2. (क) यूएस 64 योजना एवं अन्य 7 योजनाओं, सीजीजीएफ-86, आरयूपी-94, सीजीजीएफ 99, आरयूपी99, बीजीवीएमआईपी, एमआईपी 98(V) एवं एमआईपी 99 के क्रमशः रु. 2.18 करोड़ एवं रु. 23 लाख के यूएस-64 बॉण्ड एवं एआरएस बॉण्ड, योजना के समाप्त/समयपूर्व बंद किए जाने पर भी संबंधित यूनिटधारकों से कुछ सूचना/औपचारिकताओं के अभाव में जारी नहीं किए गए हैं।

यथा 31.03.2005, रजिस्ट्रार द्वारा एआरएस बॉण्ड की बॉण्ड पूंजी के मिलान में रु. 1.08 करोड़ का जो अंतर दर्शाया गया था, तदनंतर उसका समाधान कर लिया गया है। सीजीजीएफ 86 के मामले में योजना की समाप्ति पर, हालांकि रु. 49.80 करोड़ को यूनिटधारकों को देय पुनर्खरीद राशि के रूप में हिसाब में लिया गया है, परंतु यूनिटधारकों द्वारा कुछ औपचारिकताएं पूर्ण न करने के कारण वह राशि अदावी है।

(ख) भारत सरकार ने यूएस 64 हेतु आश्वासित मूल्य पर 3000/5000 यूनिटें 'प्रति निवेशक' सीमित पुनर्खरीद सुविधा का अनुमोदन दिया तथा शुद्ध आसित मूल्य एवं आश्वासित पुनर्खरीद मूल्य प्रति यूनिट के मध्य अंतर की क्षतिपूर्ति हेतु वित्तीय सहायता भी प्रदान की। तथापि, ऐसे मामले भी देखे गए जहाँ पात्र सीमा से अधिक यूनिटों की पुनर्खरीद की गई है। इस प्रकार अधिक मात्रा में पुनर्खरीद किए गए यूनिटों की संख्या तथा इसके कारण भुगतान की गई अधिशेष रकम का पता पूर्ण रूप से नहीं लग पाया है। तथापि, पात्र सीमा से अधिक पुनर्खरीद किए गए ऐसी यूनिटों की राशि रु. 2.50 करोड़ है जिसमें से रु. 1.65 करोड़ अभी भी वसूल किया जाना बाकी है।

"{तालिका 'ड' की टिप्पणी सं 3 (क), (ख) एवं (घ) का संदर्भ लें।}"

3. पिछले वर्षों से संबंधित रु. 2.41 करोड़ की निवेशकों से प्राप्त आवेदन राशि का पूंजीकरण पूर्ण रूप से नहीं किया गया है।

"(तालिका 'ड' की टिप्पणी सं 3(ड) का संदर्भ लें।)"

4. (क) रु. 98.33 करोड़ के असूचीबद्ध/ निष्क्रिय अधिमान शेयर का मूल्यांकन, लेखांकन नीति च (VII)के अनुसार किया जाना चाहिए परंतु "मूल्यांकन समिति" के मतानुसार इनका अवशिष्ट मूल्य नगण्य है इसलिए इनका मूल्यांकन "शून्य" पर किया गया है।
- (ख) एसयूटीआई की सहायक कंपनी, एसआरईसी (इंडिया) लि., में किए गए रु. 3.85 करोड़ के निवेश का मूल्यांकन लेखांकन नीति च(झ)(ख) में दिए गए अनुसार, उचित बाजार मूल्य पर न कर, लागत पर किया गया है।
- (ग) रु. 15.046 करोड़ के लागत के डिबेंचरों के निवेश का मूल्यांकन, बाह्य विशेषज्ञ एजेंसियों द्वारा निर्दिष्ट निर्धारण के बजाए पूर्ववर्ती यूटीआई के आंतरिक ऋण निर्धारण के आधार पर किया गया है। "(तालिका 'ड' की टिप्पणी सं 5(क), (ख) (ग) का संदर्भ लें।)"
5. अभिरक्षक के प्रमाण पत्रों के साथ, ट्रस्ट के रिकॉर्ड के अनुसार किए गए निवेशों के मिलान में कुछ अंतर प्रकट हुए, उनमें से कुछ बहुत ही पुराने हैं और यह आवश्यक है कि इनका परिशोधन एवं समायोजन किया जाए। एसयूटीआई ने अभिरक्षक (एसएचसीआईएल) के मिलान विवरण में लगातार विद्यमान ऐसे अंतर के समाधान का प्रयास किया है। ये निम्नलिखित हैं:
- क) रु. 1462.62 करोड़ के अंकित मूल्य के डिबेंचर एवं बॉण्ड।
- ख) रु. 14.29 करोड़ के अंकित मूल्य के अधिमान शेयर जिनकी लागत रु. 2.08 करोड़ है।
- ग) रु. 9.88 करोड़ के अंकित मूल्य के इक्विटी शेयर जिनकी लागत रु. 9.86 करोड़ है।
- "(तालिका 'ड' की टिप्पणी सं 5(घ) (i), (ii), (iii) का संदर्भ लें।)"
6. डिबेंचर एवं बॉण्ड में किए गए निवेश जिनमें सावधि ऋण (ऋण निवेश से संबंधित) भी शामिल हैं में, पिछले कई वर्षों के दौरान स्वीकृत ऐसे कई मामले शामिल हैं, जहाँ हालांकि बहुत पहले ही अनुबंधित अवधि बीत चुकी थी फिर भी पूर्ण रूप से सुरक्षा निर्मित नहीं की गई है। प्राप्त की गई सूचना के अनुसार (क): 104 मामलों में, कुल रु. 848.49 करोड़ हेतु सुरक्षा निर्मित ही नहीं की गई है। (ख): 227 मामलों में कुल रु. 1950.22 करोड़ हेतु सुरक्षा पूर्ण रूप से निर्मित नहीं की गई है। पूर्ण आंकड़े/सूचना न होने के कारण ऋण पोर्टफोलियो की वसूली योग्यता पर टिप्पणी नहीं की जा सकती है।
7. इक्विटी शेयरों में किए गए निवेश की कुल राशि में से रु. 3.23 करोड़ को पिछले वर्षों के दौरान बट्टे खाते में डाल दिया गया है, वर्तमान वर्ष के दौरान, एसयूटीआई, रु. 24 लाख की लागत के इक्विटी शेयरों के अंतरण को पुनःस्थापित कर पाया है। रु. 2.99 करोड़ की लागत के शेष इक्विटी शेयर, अंतरण हेतु अभी तक स्टॉक एक्सचेंज/ विशेष न्यायालय (टीओआरटीएस) अधिनियम 1992 के तहत नियुक्त अभिरक्षक के कार्यालय में लंबित हैं और इस बाबत, शेष मामलों हेतु सर्वोच्च न्यायालय, मुंबई में याचिका दर्ज की गई है।
- "(तालिका 'ड' की टिप्पणी सं 6 (i) का संदर्भ लें।)"
8. बैंक लेखे के मिलान से ज्ञात हुआ कि पिछले कई वर्षों की बड़ी रकम की प्रविष्टियाँ/मद, संबंधित बैंकों द्वारा पूर्ण विवरण/ब्यौरे न देने के कारण असमायोजित/अप्रमाणित हैं। वर्ष के दौरान एसयूटीआई ने बैंक के विभिन्न मिलान विवरणों को बनाने में एवं अपने कार्यालयों से अपेक्षित आंकड़े/सूचना, संग्रहीत/विस्तारपूर्वक मिलान करने हेतु भी प्रयास किया है। प्रबंधन ने पुराने मदों, जो विभिन्न बैंकों के मिलान विवरणों में लगातार मौजूद हैं, के समायोजन हेतु एक संपूर्ण परियोजना की शुरुआत की है। इस परियोजना की समाप्ति पर उनके शीघ्र समायोजन हेतु आवश्यक कार्रवाई की जाएगी।
- (क) यथा 31.03.2005, 149 बैंक लेखे के क्रमशः रु. 24.35 करोड़ एवं रु. 31.04 करोड़ के नामे/जमा शेष विद्यमान थे। इनके मिलान की प्रक्रिया जारी है।

(ख) एसयूटीआई ने विभिन्न बैंकों के जरिए नकद प्रबंधन प्रणाली बनाए रखा है जिसका शेष, दिन की समाप्ति पर शून्य होना चाहिए। तथापि, यथा 31.03.2005, विभिन्न योजनाओं से संबंधित कुछ मामलों में सीएमएस बैंक लेखे में क्रमशः रु. 13.30 लाख एवं रु. 393.39 लाख नामे/जमा शेष हैं। इस संबंध में यह आवश्यक है कि कार्यप्रणाली को सरल एवं सुचारू बनाया जाए।

(ग) प्रबंधन ने पारंपरिक उपाय के तौर पर पिछले वर्षों के दौरान मिलान विवरणों से उत्पन्न उपरोक्त समायोजन हेतु प्रावधान बनाया है, जिसमें से यथा 31.03.2005, रु. 94.85 करोड़ का शेष अभी भी विद्यमान है।

"(तालिका 'ड' की टिप्पणी सं 7 का संदर्भ लें)"

9. अग्रिम, देनदार, लेनदार, फुटकर, उचंत, जमाराशियां में दर्शाए शेष जिनकी अभी तक वसूली, चुकौती नहीं की गई है अथवा जिनका समायोजन नहीं किया गया है, यह आवश्यक है कि उनकी पुष्टि/मिलान एवं अनुवर्ती समायोजन यदि कोई हो तो, उसको किया जाए।

"(तालिका 'ड' की टिप्पणी सं 11 का संदर्भ लें।)"

10. ऋण की अवधि के पुनर्निर्धारण के मामले में एसयूटीआई ने पुनर्निर्धारण हेतु सहमत मापदंड के आधार पर राजस्व पर प्रभार लगाते हुए समस्त विद्यमान प्रावधान को पुनरांकन के रूप में प्रस्तुत किया है। उचित पद्धति यह होनी चाहिए कि राजस्व लेखे के प्रावधान में शुद्ध योग/पुनरांकन को दर्शाया जाए। इसके परिणामस्वरूप, व्यय पर आय के शुद्ध आधिक्य पर प्रभाव डाले बिना पुनरांकित प्रावधान एवं प्रभारित प्रावधान को राजस्व लेखे में उच्च मूल्यों पर दर्शाया गया है। इस संबंध में प्रत्येक मामले हेतु संबंधित कार्रवाई की जानी है।

"(तालिका 'ड' की टिप्पणी सं 15 का संदर्भ लें)"

11. गैरनिष्पादी आस्तियों के प्रोद्भूत ब्याज (जो दोनों, देय हैं एवं देय नहीं हैं) तथा प्रावधान से संबंधित सामान्य लेखा बही एवं सहायक लेखा बही के शेष में कुछ अंतर है, जिसकी राशि को पूर्ण विवरण के अभाव में परिमाणित नहीं किया जा सकता है। ऐसे अंतर को उधारकर्ता हेतु स्वीकृत एक मुश्त भुगतान (ओटीएस) पैकेज में दर्शाया जाता है।

"(तालिका 'ड' की टिप्पणी सं 16 का संदर्भ लें)"

12. एसयूटीआई की अचल संपत्ति के प्रबंधन एवं रखरखाव के कार्य एवं संबंधित मामलों को 'यूटीआई इन्फ्रास्ट्रक्चर एवं सर्विसेज लि., (यूटीआई आईएसएल)' जो कि एसयूटीआई की पूर्ण रूप से स्वामित्व वाली सहायक कंपनी है, को सौंप दिया गया है। इस व्यवस्था में एवं बही खाता रखने, दस्तावेज, अभिलेख आदि में निम्नलिखित अपर्याप्तता/कमी पाई गई है-

क) एसयूटीआई एवं यूटीआई आईएसएल के बीच अभी तक कार्य-क्षेत्र संबंधी करार एवं यूटीआई आईएसएल द्वारा दी जा रही सेवाएं एवं कमीशन, सेवा प्रभार, आय, व्यय आदि पर लगाए जाने वाले प्रभार के नियम निष्पादित नहीं किए गए हैं।

ख) एसयूटीआई के स्वामित्व/धारण तहत कई संपत्तियों के शीर्ष के प्रलेखीकरण/हस्तांतरण अभी तक पूर्ण किया जाना बाकी है। इस की राशि भी अभिनिश्चित नहीं है।

ग) एसयूटीआई ने कुछ संपत्तियों को विभिन्न कंपनियों को पट्टे पर दिया है। पट्टा संबंधी आवश्यक करार जिसमें पट्टे की अवधि, प्रभारित किराया, अन्य शर्त आदि का उल्लेख होना चाहिए, की प्रविष्टि नहीं की गई है।

घ) वर्ष के दौरान एसयूटीआई ने विभिन्न संपत्तियों की बिक्री की है। तथापि, बेची गई कुछ संपत्तियों की अपूंजीकरण से संबंधित राशि अभी तक निश्चित नहीं की गई है एवं विधि संबंधी अपेक्षाएं/औपचारिकताएं भी लंबित हैं।

ड) यूटीआईआईएसएल में बही एवं अभिलेख के अपूर्ण रखरखाव संबंधी, बेची गई कुछ संपत्तियों के वाउचर उपलब्ध न होने संबंधी, आंतरिक नियंत्रण प्रणाली एवं क्रियाविधि की कमी, कम/अत्यधिक/गलत रूप से प्रभारित पट्टा किराया/व्यय/कमीशन, सेवा प्रभार, संपत्तियों की अपर्याप्त बीमा, निविदा में दी गई कुछ शर्तों का पालन न करने संबंधी कुछ मामले हैं।

उपरोक्त कमियों के कारण हम संपदा एवं संपत्ति संबंधी लेनदेन/मामलों की विशुद्धता के बारे में टिप्पणी करने में असमर्थ हैं।

"(तालिका 'ड' की टिप्पणी सं 15 का संदर्भ लें।)"

13. एसयूटीआई ने सामान्यतया उचित रिकार्ड बनाए रखा है। इनमें, अचल आस्तियों की स्थिति /स्थल एवं परिमाणात्मक विवरण को शामिल करते हुए पूर्ण विवरण दर्शाए गए हैं। तथापि, अचल आस्तियों का भौतिक सत्यापन पूरी तरह से नहीं किया गया है एवं भौतिक रूप से सत्यापित अचल आस्तियों का बही रिकार्ड के साथ मिलान जारी है।
14. हमारे विचार में यह आवश्यक है कि संपूर्ण आंतरिक नियंत्रण पद्धतियां एवं प्रक्रियाएं, विशेषतः आंतरिक लेखापरीक्षा, असंसाधित यूनिट आवेदनपत्रों, निवेशक सेवा, रजिस्ट्रार संबंधी सेवा, आस्तियों के प्रयोग, स्रोत पर आयकर कटौती, अप्रदत्त लाभांश, निवेशों की निगरानी, विधि संबंधी मामलों आदि के क्षेत्रों में और अधिक सुधार लाया जाए एवं उसे सुदृढ़ बनाया जाए।

हम उपरोक्त पैरा 2,3,4,5,6,8,9,10,11, 12 एवं 13 में दी गई मदों के संदर्भ में एसयूटीआई के लेखे पर उनके परिमाणात्मक एवं वित्तीय प्रभाव पर अपनी राय व्यक्त करने में असमर्थ हैं।

15. उपरोक्त 1 से 14 परिच्छेदों में उल्लिखित हमारी टिप्पणियों के अनुसार, हम आगे रिपोर्ट करते हैं कि:

- क) हमने वह सारी सूचना और स्पष्टीकरण प्राप्त कर लिए हैं जो हमारे सर्वोत्तम ज्ञान और विश्वास के मुताबिक हमारी लेखापरीक्षा के प्रयोजन के लिए आवश्यक थे।
- ख) तुलन पत्र और संबंधित राजस्व लेखे, लेखा बहियों के समनुरूप हैं।
- ग) हमारी राय में और हमारे सर्वोत्तम ज्ञान के अनुसार और हमें दी गई सूचना और स्पष्टीकरणों के अनुरूप और अनुसूची 'ड' के अनुसार टिप्पणियों और महत्वपूर्ण लेखा नीतियों के विवरण के साथ पढ़े जाने पर :

i) उक्त तुलन पत्र पूरे और सही हैं तथा इनमें सभी आवश्यक विवरण दिए गए हैं और "भारतीय यूनिट ट्रस्ट (उपक्रम के हस्तांतरण एवं निरसन) अधिनियम, 2002", के अंतर्गत बनाए गए हैं ताकि यथा 31 मार्च, 2005, एसयूटीआई की विभिन्न योजनाओं/प्लानों/फंडों की सच्ची और साफ स्थिति को दर्शाया जा सके।

ii) 10 योजनाओं अर्थात् ओम्नी, आईआईएसएफयूएस 96, आईआईएसएफयूएस 97(II), आईआईएसएफयूएस 98, आईआईएसएफयूएस 98(II), एमआईपी 97 (IV), एमआईपी 97 (V), एमआईपी 98, एमआईपी 98 (III) एवं एमआईपी 98 (IV) के उक्त राजस्व लेखे उक्त तारीख को समाप्त अवधि के लिए हुए व्यय का आय से अधिकता का सच्चा और साफ चित्र दिखाते हैं; और

iii) अन्य 34 योजनाओं/प्लानों/फंडों के उक्त राजस्व लेखे उक्त तारीख को समाप्त अवधि के लिए हुई आय का व्यय से अधिकता का सच्चा और साफ चित्र दिखाते हैं।

कृते के के सोनी एण्ड कं.,

सनदी लेखाकार

के के सोनी

भागीदार

दिनांक: 14 फरवरी, 2006

स्थान: मुंबई

अनुबन्ध - क

क्रम सं.	योजना का नाम
1.	यूएस - 64 कर मुक्त बॉण्ड
2.	एआरएस कर मुक्त बॉण्ड
3.	ओमनी यूनिट योजना 1991 (ओमनी 1991)
4.	आस्थगित आय यूनिट प्लान (डीआईयूपी 1995)
5.	आस्थगित आय यूनिट प्लान (डीआईयूपी 1991)
6.	मासिक आय यूनिट प्लान 1994 III (एमआईपी -94 III)
7.	मासिक आय यूनिट प्लान 1995(एमआईपी -95)
8.	मासिक आय यूनिट प्लान 1995 II (एमआईपी -95 II)
9.	मासिक आय यूनिट प्लान 1995 III (एमआईपी -95 III)
10.	मासिक आय यूनिट प्लान 1996(एमआईपी -96)
11.	मासिक आय यूनिट प्लान 1996 II (एमआईपी -96 II)
12.	मासिक आय यूनिट प्लान 1996 III (एमआईपी -96 III)
13.	मासिक आय यूनिट प्लान 1996 IV(एमआईपी -96 IV)
14.	मासिक आय यूनिट प्लान 1997(एमआईपी -97)
15.	मासिक आय यूनिट प्लान 1997II (एमआईपी -97 II)
16.	मासिक आय यूनिट प्लान 1997 III (एमआईपी -97 III)
17.	मासिक आय यूनिट प्लान 1997 IV(एमआईपी -97 IV)
18.	मासिक आय यूनिट प्लान 1997 V(एमआईपी -97 V)
19.	मासिक आय यूनिट प्लान 1998(एमआईपी -98)
20.	मासिक आय यूनिट प्लान 1998II (एमआईपी -98 II)
21.	मासिक आय यूनिट प्लान 1998 III (एमआईपी -98 III)
22.	मासिक आय यूनिट प्लान 1998 IV(एमआईपी -98 IV)
23.	यूटीआई अनिवासी भारतीय फंड (यूटीआई एनआरआई फंड)
24.	मास्टर इक्विटी प्लान 1991 (एमईपी 1991)
25.	मास्टर इक्विटी प्लान 1992 (एमईपी 1992)
26.	इक्विटी सुअवसर निधि 1996 (ईओएफ 1996)
27.	राजलक्ष्मी यूनिट योजना 1992 (आरयूएस 1992)
28.	यूनिट वृद्धि योजना 2000 (यूजीएस 2000)
29.	यूनिट वृद्धि योजना 5000 (यूजीएस 5000)
30.	संस्थागत निवेशक विशेष निधि यूनिट योजना 1995 (आईआईएसएफयूएस '95)
31.	संस्थागत निवेशक विशेष निधि यूनिट योजना 1996 (आईआईएसएफयूएस '96)
32.	संस्थागत निवेशक विशेष निधि यूनिट योजना 1997 (आईआईएसएफयूएस '97)
33.	संस्थागत निवेशक विशेष निधि यूनिट योजना 1997 II (आईआईएसएफयूएस '97 II)
34.	संस्थागत निवेशक विशेष निधि यूनिट योजना 1998 (आईआईएसएफयूएस '98)
35.	संस्थागत निवेशक विशेष निधि यूनिट योजना 1998 II (आईआईएसएफयूएस '98 II)
36.	मासिक आय यूनिट प्लान 1999 II (एमआईपी -99 II)
37.	मासिक आय यूनिट प्लान 2000 (एमआईपी -2000)
38.	मासिक आय यूनिट प्लान 2000 II (एमआईपी -2000 II)
39.	मासिक आय यूनिट प्लान 2000 III (एमआईपी -2000 III)
40.	मासिक आय यूनिट प्लान 2001 (एमआईपी -2001)
41	विशेष यूनिट योजना 1999 (एसयूएस 1999)

42. वीईसीएयूएस - I
 43. वीईसीएयूएस - II
 44. वीईसीएयूएस - III

भारतीय यूनित ट्रस्ट का विनिर्दिष्ट उपक्रम

महत्वपूर्ण लेखा नीतियां

क. आय निर्धारण

- I. लाभांश आय निम्नलिखित आधार पर निर्धारित मानी जाती है:
 - क. सूचीबद्ध इक्विटी शेयरों के सम्बंध में लाभांश आय, "लाभांश रहित" तारीख को प्रोद्भूत होती है।
 - ख. असूचीबद्ध इक्विटी शेयरों के संबंध में लाभांश आय, घोषणा की तारीख को प्रोद्भूत होती है।
 - ग. अधिमान शेयरों के संबंध में लाभांश आय, प्राप्ति की तारीख को प्रोद्भूत होती है।
- II. डिबेंचर एवं अन्य नियत आय वाले निवेशों पर ब्याज का निर्धारण, प्रोद्भवन आधार पर आय माना जाता है। हालांकि, यदि आस्ति को गैर-निष्पादन (एनपीए) वर्गीकृत कर दिया गया हो तो आय का निर्धारण नहीं किया जाता है और ऐसी आस्तियां पर प्रोद्भूत आय हेतु प्रावधान किया जाता है।
- III. निवेशों की बिक्री से होनी वाले लाभ या हानि का निर्धारण बिक्री तारीख को भारत औसत लागत के आधार पर किया जाता है। डिबेंचर/ बॉण्डों के शोधन पर लाभ या हानि और प्राप्य प्रीमियम देय तारीख को निर्धारित किया जाता है।
- IV. शून्य कूपन बॉण्ड, डीप डिस्काउंट बॉण्ड एवं अन्य दीर्घावधि बट्टाकृत प्रतिभूतियों के संदर्भ में कारोबार लागत एवं परिपक्वता मूल्य के अंतर की राशि को वाईटीएम आधार पर लिखत की शेष अवधि में परिशोधित किया जाता है।
- V. यूनित योजना 1964 बॉण्ड, जिसके अंतर्गत अचल आस्तियां हैं, यूटीआई एएमसी प्रा.लि. द्वारा उपरोक्त आस्तियों के प्रयोगार्थ न्यासी मंडल द्वारा अनुमोदित आपसी सहमति आधार पर सेवा प्रभार वसूल करता है।

ख. यूनित प्रीमियम प्रारक्षित निधि

यूएस 64 के संबंध में, जहां यूनितें भारत सरकार द्वारा घोषित विशेष पैकेज के अंतर्गत अंकित मूल्य से अधिक प्रीमियम पर पुनर्खरीद की जा रही हों तो प्रीमियम को यूनित प्रीमियम प्रारक्षित निधि में प्रभारित किया जाता है। जब कभी यूएस 64 की यूनितें, शुद्ध आस्ति मूल्य (एनएवी) आधारित मूल्यों के अंतर्गत पुनर्खरीद की जाती हैं तो बट्टे को यूनित प्रीमियम प्रारक्षित निधि में जमा किया जाता है।

ग. व्यय :

ये प्रोद्भवन आधार पर हिसाब में लिए जाते हैं।

घ. आस्थगित राजस्व व्यय :

- i. प्रारंभिक निर्गम व्यय एवं एजेटों को देय कमीशन, योजनाओं के प्रावधानों के अनुसार अवधि के दौरान अपलिखित किया जाता है।
- ii. जब यूनिटें पुनर्खरीद की जाती हैं तो आस्थगित राजस्व व्यय को उसी वर्ष प्रभारित किया जाता है साथ ही अवशेष अवधि को भी उपयुक्ततः समायोजित किया जाता है।

ङ. निवेश

- i. निवेश लागत अथवा घटी हुई लागत पर बताए जाते हैं।
- ii. द्वितीयक बाजार में प्रतिभूतियों की खरीद/ बिक्री को व्यापार की तारीख को हिसाब में लिया जाता है।
- iii. निवेश की लागत में दलाली, सेवा-कर एवं डाक प्रभार शामिल है।
- iv. प्राथमिक बाजार में अभिदान, आबंटन निवेश के रूप में हिसाब में लिया जाता है।
- v. अधिकार पात्रता का निवेश के रूप में निर्धारण "अधिकार रहित" तारीख को किया जाता है।
- vi. बोनस पात्रता का निवेश के रूप में निर्धारण, "बोनस रहित" तारीख को किया जाता है।
- vii. डिबेंचर/ बॉण्ड, ऋणों एवं जमाराशियों में निवेश को शोधन/ देय तारीख से चालू आस्तियों में हिसाब में लिया एवं दिखाया जाता है।

च. निष्पादित निवेशों का मूल्यांकन**I. इक्विटी एवं इक्विटी सम्बद्ध प्रतिभूतियां :****अ. कारोबारी प्रतिभूतियां**

जब किसी प्रतिभूति का किसी शेयर बाजार में 30 दिनों (मूल्यांकन तिथि सहित) के भीतर लेनदेन किया जाता है एवं ऐसी अवधि के दौरान लेनदेन की समग्र मात्रा 50,000 से अधिक होती हो अथवा लेनदेन की मात्रा रु.5,00,000 से अधिक हो तो प्रतिभूति को कारोबारी प्रतिभूति कहा जाता है। इनका मूल्यांकन बीएसई के अंतिम बंद मूल्य पर किया जाता है तथा इसकी अपुनस्थिति में एनएसई का अंतिम बंद मूल्य लिया जाता है।

आ. गैर कारोबारी / कम कारोबारी / असूचीबद्ध प्रतिभूतियां :

प्रतिभूतियों में निवेश जिसका उपरोक्तानुसार किसी भी शेयर बाजार में लेनदेन नहीं किया गया है, का मूल्यांकन सेबी विनियमावली के अनुसार उचित मूल्य पर निर्धारित किया जाता है।

II. डिबेंचर, बॉण्ड, सावधि ऋण एवं अंतरणीय नोट - ऋण प्रतिभूतियां :**अ. कारोबारी प्रतिभूतियां :**

डिबेंचर एवं बॉण्डों में निवेश का मूल्यांकन, मूल्यांकन की तिथि को अंतिम बाजार दर पर किया जाता है और इसकी अनुपस्थिति में मूल्यांकन तिथि से 15 दिन की अवधि के दौरान उपलब्ध नवीनतम भाव पर

किया जाता है बशर्ते उस प्रतिभूति का मुख्य शेयर बाजार अथवा अन्य किसी शेयर बाजार में विक्रय योग्य लॉट (वर्तमान में रु.5 करोड़) में अलग-अलग लेनदेन हुआ हो।

आ. गैर कारोबारी/ कम कारोबारी प्रतिभूतियां :

गैर कारोबारी/ कम कारोबारी प्रतिभूतियों में निवेश का मूल्यांकन निम्नानुसार किया जाता है:

i) दर्जाकृत ऋण प्रतिभूतियां :

182 दिनों से अधिक अवशेष परिपक्वता अवधि वाली ऋण प्रतिभूतियां

182 दिनों से अधिक अवशेष परिपक्वता अवधि वाली प्रतिभूतियों में निवेश का मूल्यांकन क्रिसिल द्वारा प्रदान किए गए मैट्रिक्स पर आधारित परिपक्वता पर प्रतिफल (वाईटीएम) पर किया जाता है। परिपक्वता पर प्रतिफल को सेबी विनियमावली के अनुसरण में अनकदीकरण की जोखिम हेतु बढ़ाया अथवा घटाया जाता है।

182 दिनों की परिपक्वता अवशेष अवधि वाली ऋण प्रतिभूतियां:

182 दिनों की परिपक्वता अवशेष अवधि वाली ऋण प्रतिभूतियों में निवेश का मूल्यांकन, मूल्यांकन तिथि को प्रतिभूतियों के परिशोधन के आधार पर किया जाता है।

पुट/ कॉल ऑप्शन वाली ऋण प्रतिभूतियां :

कॉल ऑप्शन वाली प्रतिभूतियों का मूल्यांकन निम्नतम कॉल पर किया जाता है और पुट ऑप्शन वाली प्रतिभूतियों का मूल्यांकन सबसे अधिक पुट पर किया जाता है। पुट एवं कॉल दोनों ऑप्शन वाली प्रतिभूतियां पुट/ कॉल तिथि को परिपक्व हुई समझी जाएंगी एवं तदनुसार मूल्यांकित होंगी।

पूर्णांत:/ अंशत:/ वैकल्पिक परिवर्तनीय डिबेंचर :

- i. डिबेंचरों के परिवर्तनीय भाग का मूल्यांकन, जहां परिवर्तन की शर्तें उपलब्ध हों, क्रमशः कारोबारी एवं कम कारोबारी/ गैर कारोबारी इक्विटी हेतु लागू बाजार के अंतिम मूल्य अथवा उचित मूल्य में से नकदीकरण हेतु 10% बट्टा काट कर किया जाता है।
- ii. परिवर्तनीय डिबेंचरों के गैर परिवर्तनीय भाग एवं परिवर्तनीय डिबेंचरों की सम्पूर्ण राशि का मूल्यांकन, जहां परिवर्तन की शर्तें लागू न हों, पैरा च(II) के अनुसार गैर परिवर्तनीय डिबेंचरों के लिए लागू मापदण्डों के अनुसार किया जाता है।

ii) अदर्जाकृत/ गैर निवेश श्रेणी वाली ऋण प्रतिभूतियां :

अदर्जाकृत/ गैर निवेश श्रेणी वाली ऋण प्रतिभूतियों का मूल्यांकन उनके अंकित मूल्य में से 25 प्रतिशत बट्टा काटकर किया जाता है जबकि दीर्घावधि बट्टा वाले बॉण्डों का मूल्यांकन उनके अंतर्निहित लागत में से 25 प्रतिशत बट्टा काट कर किया जाता है।

III. सरकारी प्रतिभूतियाँ :

सरकारी प्रतिभूतियों में निवेश का मूल्यांकन, मूल्यांकन तिथि को एम्फी द्वारा पंजीकृत संस्था क्रिसिल द्वारा जारी मूल्यों पर किया जाता है। जिन प्रतिभूतियाँ का मूल्य क्रिसिल द्वारा प्रदान नहीं किया जाता है, उनके लिए एफआईएमएडी द्वारा प्रदत्त प्रतिफल वक्र रेखा का प्रयोग किया जाता है।

IV. अनोधृत वारंट :

अनोधृत वारंटों का मूल्यांकन लाभांश तत्व के लिए बट्टाकृत, यदि कोई हो, अंतर्निहित इक्विटी शेयर के बाजार मूल्य में से देय प्रायोगिक मूल्य घटा कर किया जाता है। जिन मामलों में इस प्रकार प्राप्त मूल्य, देय प्रायोगिक मूल्य से अधिक होता है वहाँ वारंटों का मूल्य शून्य लिया जाता है और जहाँ देय प्रायोगिक मूल्य उपलब्ध नहीं है अथवा अंतर्निहित इक्विटी, गैर कारोबारी/ असूचीबद्ध है तो ऐसे वारंट का मूल्य लागत पर लिया जाता है।

V. अधिकार पात्रता :

शेयरों की अधिकार पात्रता का मूल्यांकन शेयरों के बाजार मूल्य में से देय प्रायोगिक मूल्य को घटाकर तथा लाभांश तत्व के लिए बट्टा काट कर, जहाँ लागू हो, किया जाता है।

VI. मुद्रा बाजार लिखत :

मुद्रा बाजार लिखतों में निवेश का मूल्यांकन लागत तथा मूल्यांकन तिथि तक उपार्जित ब्याज पर किया जाता है।

VII. अनोधृत/ कम कारोबारी अधिमान शेयर :

- i. अधिमान शेयरों के दर्जे के अभाव में किसी कंपनी की उपलब्ध ऋण लिखतों के दर्जे का प्रयोग मूल्यांकन हेतु किया जाता है।
- ii. बीबीबी (-) एवं उससे उच्च श्रेणी वाली निवेश श्रेणी का मूल्यांकन, उपर्युक्त मूल्य बढ़ाकर, क्रिसिल मैट्रिक्स/ अन्य दर्जा निर्धारण एजेन्सियों द्वारा प्रदान किए गए दर्जे पर परिपक्वता पर प्रतिफल (वाईटीएम) पर किया जाता है।
- iii. 'अदर्जाकृत' एवं 'निवेश श्रेणी से निम्न' श्रेणी वाले अधिमान शेयरों का मूल्यांकन अंकित मूल्य के 25% बट्टे पर किया जाता है।
- iv. संचयी परिवर्तनीय अधिमान शेयरों का मूल्यांकन, पूर्णतः परिवर्तनीय डिबेंचरों के मूल्यांकन हेतु लागू मानदण्डों के अनुसार किया जाता है। यदि परिवर्तन के ब्यौरे उपलब्ध न हों तो वे सामान्य अधिमान शेयर माने जाते हैं और तदनुसार मूल्यांकित किए जाते हैं।
- v. अधिमान शेयरों पर 90 दिनों के भीतर लाभांश प्राप्त न होने के मामले में मूल्यांकन हेतु 15% बट्टा लागू किया जाता है। यदि बकाया 1 वर्ष से अधिक तक जारी रहता हो, तब 20% बट्टा लागू होता है।

- vi. यदि प्रतिदान राशि 90 दिनों के भीतर प्राप्त नहीं होती है तो प्राप्य प्रतिदान हेतु 100% प्रावधान बनाया जाता है। यदि प्रतिदान किस्तों में हो और प्रतिफल 90 दिनों के भीतर प्राप्त नहीं होता हो तो प्राप्य प्रतिदान हेतु प्रावधान के अतिरिक्त शेष राशि पर नीचे दिए गए अनुसार बट्टा लागू होता है।
- vii. यदि अधिमान शेयरों के प्रति पहले से ही प्रावधान किया गया हो तथा कंपनी द्वारा जारी कोई अन्य आस्ति गैर निष्पादी हो तो ऐसे अधिमान शेयरों को शून्य पर मूल्यांकित किया जाता है।

VIII. इंडेक्स/ स्टॉक फ्यूचर्स :

इंडेक्स/ स्टॉक्स फ्यूचर्स पर निवेश का मूल्यांकन, संबंधित शेयर बाजार द्वारा मूल्यांकन तिथि को घोषित निपटान मूल्य पर किया जाता है।

IX. इंडेक्स/ स्टॉक ऑप्शन :

इंडेक्स/ स्टॉक्स ऑप्शन पर निवेश का मूल्यांकन, संबंधित शेयर बाजार द्वारा मूल्यांकन तिथि को घोषित अंतिम प्रीमियम उद्धरण पर किया जाता है।

छ. प्रावधान एवं मूल्यहास :

I. संदिग्ध समझी गई आय हेतु प्रावधान :

- आस्ति के गैर निष्पादी (एनपीए) वर्गीकृत होने की तिथि से पहले की अवधि की बकाया ब्याज आय के संबंध में प्रावधान किए जाते हैं।
- एक बार आस्ति के गैर निष्पादी (एनपीए) वर्गीकृत होने पर आय निर्धारण नहीं किया जाता है तथा ऐसी आस्तियों पर उपचित आय हेतु प्रावधान किया जाता है।
- लाभांश के संबंध में प्रावधान किया जाता है जब यह लाभांश रहित तारीख से 120 दिनों से अधिक दिनों तक बकाया रहता है।

II. निवेश के मूल्य में मूल्यहास :

उपरोक्त मानदण्डों के अनुसार संगणित निवेशों के कुल मूल्य की तुलना ऐसे निवेशों की कुल लागत से की जाती है और परिणामस्वरूप मूल्यहास, यदि कोई हो, राजस्व लेखे में प्रभारित किया जाता है। यदि ऐसा कुल मूल्य, कुल लागत या पिछले वर्ष के अंत के कुल मूल्य से अधिक हो तो पहले समायोजित किए गए मूल्यहास की सीमा तक मूल्यवृद्धि राजस्व लेखे में पुनः जमा कर दी जाती है।

III. गैर निष्पादी आस्तियों हेतु प्रावधान: (एनपीए)

- ऐसी "आस्तियां" जिनका ब्याज/ मूलधन, एक तिमाही अर्थात् 90 दिन अथवा उससे अधिक दिनों से ऐसी आय/ किस्तें देय हों, उन्हें गैर निष्पादी आस्तियों के रूप में वर्गीकृत किया जाता है। ऐसी आस्तियों के लिए

प्रावधान ऐसी आस्तियों के एनपीए वर्गीकृत किए जाने की तिथि से नीचे दी गई सारणी के अनुसार अलग-अलग किए जाते हैं। ऐसी कंपनी की दूसरी निष्पादी आस्तियों के लिए प्रावधान नहीं किए जाते हैं।

आस्ति की गैर निष्पादी रहने की अवधि	लागत पर प्रावधान का प्रतिशत
90 दिन या अधिक	10%
180 दिन या अधिक	30%
270 दिन या अधिक	50%
360 दिन या अधिक	75%
450 दिन या अधिक	100%

- ii. एनपीए पर बकाया मूल पुनर्भुगतान के लिए पूरा प्रावधान किया जाता है।
- iii. एनपीए पर प्रावधान को राजस्व लेखे में प्रभारित किया जाता है।
- iv. लेखांकन नीति छ (I) के अंतर्गत बनाए गए प्रावधान आस्तियों की प्राप्ति पर पुनरांकित किए जाते हैं। ब्याज की अदायगी में चूक होने पर निवेश प्रावधान बनाए जाते हैं तथा प्रथम पुनर्निर्धारण, दो सप्ताहों की अवधि के पश्चात् पुनरांकित किए जाते हैं। निवेश के प्रावधान ब्याज एवं मूलधन की अदायगी में चूक होने पर बनाए जाते हैं तथा प्रथम पुनर्निर्धारण, आस्ति के नियमित लाभ दिए जाने के बावजूद चार तिमाही की अवधि के पश्चात् पुनरांकित किए जाते हैं। तत्पश्चात् पुनर्निर्धारण या पुनर्संगठन पर निवेश प्रावधान (नए लिखत का निर्गमन), आस्ति के नियमित लाभ दिए जाने के बावजूद आठ तिमाही की अवधि के पश्चात् पुनरांकित किए जाते हैं।

ज. अंतर योजना कारोबार (आईएसटी):

i. कारोबारी इक्विटी शेयर : कारोबारी प्रतिभूतियों की आईएसटी दिन (स्पॉट मूल्य) पर यथा आईएसटी तिथि पर प्रभावित होता है और इसकी अनुपस्थिति में पिछले 30 दिनों के दौरान उपलब्ध नवीनतम अंतिम बाजार मूल्य पर किया जाता है।

ii. गैर कारोबारी/ कम कारोबारी/ गैर सूचीबद्ध इक्विटी शेयर :

मोचन होने वाली योजनाओं के मामले में (अर्थात् आईएसटी की तिथि से 45 दिनों के अंदर परिपक्व होने वाली योजनाएं) प्रतिभूतियों की आईएसटी से संबंधित तिथि निम्नलिखित तरीकों से प्राप्त अंतरण मूल्य पर प्रभावित होगी :

- i) यदि ऐसी इक्विटी हेतु, यथा आईएसटी तिथि, पिछले 90 दिनों के दौरान किसी भी मान्यता प्राप्त शेयर बाजार में उपलब्ध बाजार भाव, ऐसे बाजार भाव में से 25% अनकदीकरण हेतु बट्टा काट कर किया जाता है।
- ii) अनोधृत इक्विटी समय-समय पर पूर्ववर्ती न्यासी मंडल द्वारा अनुमोदित पद्धति के अनुसार मूल्यांकित की जाती है। अनोधृत इक्विटी का आईएसटी उचित मूल्य में से 50% बट्टा काट कर किया जाता है।
- iii) अन्य योजनाओं से निविदा बुलाकर आईएसटी, सबसे अधिक बोली पर प्रभावित होता है।
- iv) यदि कोई भी योजना लेने हेतु तैयार नहीं हो तो, प्रतिभूति रु.0.01 प्रति शेयर पर हस्तांतरित हो जाती है। मोचित न होने वाली योजनाओं की प्रतिभूतियों का हस्तांतरण रु.0.01 प्रति शेयर पर डीआरएफ में होता है।

i. डिबेंचर / बॉण्ड :

क) कारोबारी डिबेंचर एवं बॉण्डों का आईएसटी, नीति च II(अ) के अनुसार प्रभावित होता है।

ख) कम कारोबारी/ गैर-कारोबारी डिबेंचरों, बॉण्डों एवं अंतरणीय नोट नीति च II(आ) के अनुसार प्रभावित होते हैं।

ग) गैर-निष्पादी प्रतिभूतियों का डीआरएफ में अंतरण रु.1.00 प्रति प्रतिभूति की दर पर किया जाता है।

iv. सरकारी प्रतिभूतियों का आईएसटी नीति च (III) के अनुसार प्रभावित होता है।

v. अन्य निवेश - अन्य निवेशों/आस्तियों का आईएसटी ऐसे निवेशों की अंतर्निहित लागत पर प्रभावित होता है।

vi. योजनाओं की उधार निधियां, यदि कोई हों, अनुमोदित दरों पर ब्याज का भुगतान आंतरिक रूप से करती हैं।

झ. अभिरक्षक :

भारतीय स्टॉक धारिता निगम (एसएचसीआईएल) अभिरक्षक सेवाएं प्रदान करता है तथा उसके शुल्क प्रोद्भवन आधार पर हिसाब में लिए जाते हैं।

ञ. अचल आस्तियां :

i. अचल आस्तियों का उल्लेख पूर्ववर्ती लागत में संचित मूल्यहास घटाकर किया जाता है, सिवाय भूमि, भवन, परिसर और भवनों में सुधार के संदर्भ में, जिन्हें संचित मूल्यहास घटाकर पुनर्मूल्यांकित लागत पर दर्शाया जाता है। पुनर्मूल्यांकन की दशा में, परिणामतः पुनर्मूल्यांकन पर आधिक्य को पुनर्मूल्यांकन प्रारक्षित निधि में दर्शाया जाता है। पुनर्मूल्यांकन के कारण मूल्यवृद्धि की राशि पर मूल्यहास को पुनर्मूल्यांकन प्रारक्षित निधि में प्रभारित किया जाता है।

ii. मूल्यहास का प्रावधान घटी हुई लागत पद्धति से निम्नलिखित दरों पर किया जाता है। ऐसी आस्तियों को छोड़कर जो लेखा वर्ष के दौरान छः माह से कम अवधि के लिए धारित हों, जिनके मूल्यहास का प्रावधान उल्लिखित से आधी दर पर किया जाता है :-

भवन एवं स्वामित्व वाले परिसर 5%

फर्नीचर एवं फिक्स्चर 10%

कार्यालय उपकरण, भवन सुधार, सॉफ्टवेयर एवं मोटर वाहन 33.33%

iii. पट्टे पर जमीन एवं परिसर का परिशोधन, पट्टे की अवधि में समान रूप से किया जाता है।

iv. ऐसे परिसरों, जिनकी पट्टे की अवधि 8 वर्ष से अधिक हो जाए, में भवन सुधारों का मूल्यहास 33.33% की दर से किया जाता है, तथापि, पट्टावधि आठ वर्ष से अधिक न होने के मामले में, उसे आठ वर्ष की अवधि के बाद परिशोधित किया जाता है और आठ वर्षों की अवधि के भीतर पट्टा नवीकृत न होने के मामले में, बकाया परिशोधित राशि पट्टे के अंतिम वर्ष में प्रभारित की जाती है।

- V. अचल आस्तियां, जो संस्थापित हैं एवं प्रयोग में लायी जाती हैं, देयताओं का अंतिम निपटान लंबित रहने तक, अनुमोदित आधार पर उल्लिखित की जाती हैं। अंतिम निपटान होने पर मूल्यहास, आस्ति के प्रयोग में लाए जाने की तारीख से समायोजित किया जाता है।
- Vi. अचल आस्तियों की बिक्री पर, लागत की अवलिखित राशि एवं पुनर्मूल्यांकन पर अचल आस्तियों की मूल्यवृद्धि को घटाने पर प्राप्त लाभ/ हानियां, राजस्व लेखे में हिसाब में ली जाती हैं।

ट. प्रारक्षित निधि :

पूर्ववर्ती भारतीय यूनिट ट्रस्ट अधिनियम 1963 की धारा 25 ख(1) के उपबंधानुसार निम्नलिखित कोष स्थापित किए गए हैं, जो एसयूटीआई के ही हैं, लेकिन प्रशासनिक सुविधा की दृष्टि से यूनिट योजना 1964 बॉण्ड के लेखों में लिखे जाते हैं।

ठ. विकास प्रारक्षित निधि (डीआरएफ) :

क गठन :

इस निधि को विकास, अनुसंधान, संवर्धनशील तथा ट्रस्ट के अन्य क्रियाकलापों के लिए बनाया गया है। यह निधि कुछ योजनाओं के अंतर्गत प्रतिलाभ/ पूंजी के संबंध में गारंटी प्रदान करती है। यह निधि निम्नलिखित से बनी है: -

- i. योजनाओं से अंशदान
 - 1 जुलाई, 1994 से आरंभ की गई योजनाओं से संबंधित योजनाओं के प्रावधानों के अनुसार।
 - अन्य सभी योजनाओं के लिए पूर्ववर्ती यूटीआई के न्यासी मंडल द्वारा अनुमोदित दर पर।
- ii. वीईसीएयूएस III से प्राप्त प्रबंधन शुल्क को आय के रूप में हिसाब में लिया जाता है।

ख. परिचालन :

- i. निधि की आय एवं व्ययों को प्रोद्भवन आधार पर हिसाब में लिया जाता है।
- ii. निवेश उपरोक्त ड में बताई गई नीति के अनुसार दर्शाए जाते हैं।
- iii. निधि मुख्य रूप से ट्रस्ट द्वारा प्रवर्तित/ सह-प्रवर्तित कंपनी की इक्विटी शेयरों में निवेश करती है।
- iv. योजना के समाप्त होने के दो वर्ष पश्चात्, लेखा वर्ष के अंत में अवशेष आस्तियां बाजार मूल्य, यदि उपलब्ध हो, अन्यथा अनुमोदित दरों के आधार पर मूल्यांकित की जाती है। इस प्रकार प्राप्त मूल्य को देयताओं/ प्रावधानों के प्रति समायोजित किया जाता है और परिणामतः शुद्ध अधिशेष/ कमी को डीआरएफ में अंतरित किया जाता है। समूहित योजनाओं के मामले में यह प्रथा अंतिम योजना के समाप्त होने के दो वर्ष के पश्चात् अपनाई जाती है। यदि भविष्य में इस योजना के प्रति कोई दावा होता है तो वह डीआरएफ को प्रभारित किया जाता है। यह नीति 30/06/2002 तक अपनाई जाती रही।

ग. मोचन पश्चात् योजनाओं का शेष, जहां महत्वपूर्ण इक्विटी भारत सरकार की तरफ से धारित है, विधिवत् आस्तियों एवं देयताओं का मिलान कर डीआरएफ में दर्शाया जाता है।

घ. **अन्य निधियां :-**

पिछले कुछ वर्षों में ट्रस्ट ने विकास प्रारक्षित निधि के अंशदान से निम्नलिखित निधियों की स्थापना की है :-

- i. राजलक्ष्मी महिला कल्याण निधि,
- ii. वरिष्ठ नागरिक कल्याण निधि,
- iii. बाल कल्याण निधि,
- iv. निवेशक संरक्षण निधि,
- v. आस्ति पुनर्संरचना निधि
- vi. सामान्य निधि
- vii. कर्मचारी कल्याण निधि

ङ. आय वितरण :

i. यूनिट पूंजी पर आय वितरण का प्रावधान, योजना के प्रावधानों/ प्रशासक द्वारा अनुमोदित दर पर किया जाता है।

भारतीय यूनिट ट्रस्ट के विनिर्दिष्ट उपक्रम के प्रशासक

यथा 31 मार्च, 2005 तुलन पत्र

रुपए लाख में

	यूनिट योजना यूएस 64 बॉण्ड	
	31.03.2005	31.03.2004
देयताएं		
पूंजी.....'क'	848,745.02	848,789.31
आरक्षित निधि और अधिशेष.....'ख'	188,492.78	89,284.87
चालू देयताएं और प्रावधान.....'ग'	125,904.12	234,302.02
विकास प्रारक्षित निधि का आकार	94,319.27	2,514.75
डीआरएफ की चालू देयताएं और प्रावधान	36,699.20	300,302.30
डीआरएफ के अंतर्गत मोचन उपर्युक्त योजनाओं की देयताएं	73,235.70	58,714.13
विकास प्रारक्षित निधि.....'घ'	204,254.17	361,531.16
अन्य निधि के आकार	71,206.63	48,517.96
अन्य निधि की चालू देयताएं और प्रावधान	2,499.46	7,156.41
अन्य निधि.....'ङ'	73,706.09	55,674.37
कुल देयताएं	1,409,102.16	1,589,541.55
आस्तियां		
निवेश.....'ख'	682,891.37	1,065,368.65
जमा.....'छ'	192,405.88	455.45
चालू आस्तियां.....'ज'	211,805.27	34,805.99
अचल आस्तियां.....'झ'	64,239.38	71,905.91
विकास प्रारक्षित निधि की आस्तियां	131,018.47	302,617.05
डीआरएफ के अंतर्गत मोचन उपर्युक्त योजनाओं की आस्तियां	73,235.70	58,714.13
विकास प्रारक्षित निधि की कुल आस्तियां.....'ञ'	204,254.17	361,531.16
अन्य निधियों की आस्तियां.....'ट'	73,706.09	55,674.37
आस्वांगित राजस्व व्यव.....'ठ'		
कुल आस्तियां	1,409,102.16	1,589,541.55

लेखा टिप्पणियां.....'ड'

महत्वपूर्ण लेखा नीतियों का विवरण लेखे का अधिष्ठ भाग है।

कृते के के सोनी एण्ड क.

समदी लेखाकार

के के सोनी

भागीदार

मुंबई

दिनांक: 14 फरवरी, 2006

इम्तियाजुर रहमान
मुख्य वित्त अधिकारी

एस बी माथुर
प्रशासक

भारतीय यूनिट ट्रस्ट के विनिर्दिष्ट उपक्रम के प्रशासक
01 अप्रैल, 2004 से 31 मार्च, 2005 की अवधि का राजस्व लेखा

रुपए लाख में

	यूनिट योजना यूएस 64 बाण्ड	
	घातु वर्ष	पिछली अवधि
आय		
लाभोपार्जन	18,046.92	18,721.10
व्याज	31,404.01	55,335.79
निवेशों की अंतर योजना बिक्री पर लाभ	4.43	1,558.44
अंतर योजना कारोबार के अतिरिक्त निवेशों की बिक्री/प्रतिदान पर लाभ	165,612.83	92,160.85
अन्य आय	2,222.56	1,585.71
पिछली अवधि के समायोजन - आय	264.96	127.47
पिछले वर्ष की संविध आय के लिए किया गया प्रावधान, पुनर्कित	3,916.17	5,352.60
संविध निवेशों एवं जमा राशियों के प्रति प्रावधान, पुनर्कित	3,747.36	6,338.40
वर्ष के दौरान पुनर्कित, निवेशों की लागत	20.73	30.73
निवेशों के मूल्य में मूल्यह्रास के लिए प्रावधान, पुनर्कित	7,578.22	583,130.08
मिलान की बकाया मर्बों के लिए प्रावधान, पुनर्कित	425.26	1,352.28
संविध निवेशों एवं जमा राशियों के प्रति प्रावधान, पुनर्कित		
उप योग (क)	233,243.45	765,663.45
घटाएँ : संविध समझी आय के लिए प्रावधान	725.90	6,064.38
घटाएँ : संविध निवेशों एवं जमा राशियों के प्रति प्रावधान	3,730.27	14,665.60
घटाएँ : वर्ष के दौरान अवलिखित/अप्रतिबद्ध निवेश की लागत	0.01	508.19
घटाएँ:निवेशों के मूल्य में मूल्यह्रास के लिए प्रावधान, पुनर्कित		
उप योग (ख)	4,456.16	21,238.37
योग (क-ख)	228,787.27	744,425.08

भारतीय यूनिट ट्रस्ट के विनिर्दिष्ट उपक्रम के प्रशासक

31 मार्च, 2005 की अवधि का राजस्व लेखा

रुपए लाख में

	यूनिट योजना यूएस 64 बाण्ड	
	घातु वर्ष	पिछली अवधि
खय		
वेतन/भत्ता, भविष्य निधि में अंशदान तथा ट्रेडिंग		(0.67)
कार्यालय व्यय	2,841.70	3,762.16
प्रचार व्यय	207.78	206.12
एजेंटों की कमीशन	0.04	1.72
स्टाम्प शुल्क, अधिस्वा, रजिस्ट्रार और बैंक प्रभार	1,558.48	1,799.21
लेखा परीक्षकों की फीस (आवृत्त)	-	2.47
अप्रतिबद्ध आस्वगत पञ्चव्य व्यय	-	-
विकास प्रारंभित निधि में अंशदान	-	612.00
कर्मचारी कल्याण निधि के लिए अंशदान	-	-
सामान्य निधि में अंशदान	-	-
एएमसी फीस	7,393.02	7,624.68
स्वाइ आसिर्वों में मूल्यह्रास	1,884.21	3,003.02
पिछली अवधि के समायोजन - व्यय	(5.51)	158.98
उप योग (क)	13,879.72	17,169.71
घटाएँ: वसूल किए गए सेवा प्रभार	1,592.12	2,759.41
उप योग (ख)	1,592.12	2,759.41
जोड़ें : प्रदत्त व्याज	2,198.01	24,696.79
जोड़ें : निवेशों की अंतर योजना बिक्री पर लाभ	101.21	829.62
जोड़ें : अंतर योजना कारोबार के अतिरिक्त निवेशों की बिक्री /प्रतिदान पर लाभ	66,660.17	202,151.52
जोड़ें : मिलान की बकाया मर्बों के लिए प्रावधान	1,600.86	1,777.55
उप योग (ग)	70,560.25	229,455.48
योग (क)-(ख)+(ग)	82,847.85	243,865.78
खय से आय की अधिकता	145,939.42	500,559.30
योग	228,787.27	744,425.08

भारतीय यूनिट ट्रस्ट के विनिर्दिष्ट उपक्रम के प्रशासक
01 अप्रैल, 2004 से 31 मार्च, 2005 की अवधि का राजस्व लेखा

रुपए लाख में

	यूनिट योजना यूएस 64 बॉण्ड	
	वर्ष	पिछली अवधि
राजस्व विनियोजन लेखा		
पिछले तुलन पत्र के अनुसार शेष		
व्यय से अधिक आय	145,839.42	500,559.30
जोड़ें/(घटाएँ): पिछली अवधि के प्रीमियम/समायोजन	1.35	3.94
योग	145,840.77	500,563.24
वर्ष हेतु आय वितरण	77,295.84	27,738.58
पिछले वर्षों के आय वितरण	0.16	(44.18)
समय पूर्व आहरण पर प्रयत्न मूल्य युक्ति		
बिक्री/पुनर्खरीद पर एकत्रित/प्रदत्त प्रीमियम		
सामान्य प्रारक्षित निधि - 1 पूंजी में अंतरित शेष		
सामान्य प्रारक्षित निधि में अंतरित शेष	68,644.97	472,870.84
योग	145,840.77	500,563.24

महत्वपूर्ण लेखा नीतियों का विवरण लेखे का अन्तिम भाग है।

हमारे समिति के संलग्न प्रतिवेदन के अनुसार
कृते के के सोनी एण्ड कं.

सन्दी लेखाकार

के के सोनी
भागीदार

इमोवाज़ुर रहमान
मुख्य वित्त अधिकारी

एस बी माधुर
प्रशासक

मुंबई

दिनांक: 14 फरवरी, 2006

भारतीय यूनिट ट्रस्ट के विनिर्दिष्ट उपक्रम के प्रशासक

31 मार्च, 2005 को समाप्त वर्ष के लिए लेखों के भाग के रूप में संलग्न तालिकाएं

रुपए लाख में

	यूनिट योजना यूएस 64 बॉण्ड	
	31.03.2005	31.03.2004
तालिका 'क'		
पूंजी		
यूनिट पूंजी(रु. 50000 के 1000 प्रमाणपत्र)		
बॉण्ड पूंजी	848,745.02	848,769.31
यूनिटों की बिक्री से प्राप्त आवेदन राशि		
योग	848,745.02	848,769.31
तालिका 'ख'		
प्रारक्षित निधि और अधिशेष		
यूनिट प्रीमियम प्रारक्षित निधि		
पिछले तुलन-पत्र के अनुसार शेष(यूपीआर)	(279,505.60)	(335,786.35)
वर्ष के दौरान संग्रहीत/(प्रदत्त) प्रीमियम (शुद्ध)	30.20	(89,946.56)
भारत सरकार से विशेष पैकेज के रूप में अंतरित	(2.85)	145,868.93
उप योग (क)	(279,478.25)	(279,845.98)
घटाएँ: यूएस 2002 में अंतरित		(340.38)
उप योग (ख)		(340.38)
योग (क - ख)	(279,478.25)	(279,505.60)
स्थाई संपत्तियाँ पुनर्मूल्यांकन प्रारक्षित निधि		
पिछले तुलन-पत्र के अनुसार शेष(पुनर्मूल्यांकन प्रारक्षित निधि)	43,835.64	47,782.38
घटाएँ: स्थाई संपत्तियों पर मूल्यांकन में अंतरित	1,780.82	2,277.95
घटाएँ: सामान्य प्रारक्षित निधि में अंतरित	1,289.02	1,668.79
जोड़ें: पिछली अवधि के समायोजन	336.56	
योग	41,102.36	43,835.64

भारतीय यूनिट ट्रस्ट के विनिर्दिष्ट उपक्रम के प्रशासक
31 मार्च, 2005 को समाप्त वर्ष के लिए लेखों के भाग के रूप में संलग्न तालिकाएं (जारी)

	रुपए लाख में	
	यूनिट योजना पूरस 64 बाण्ड	
	31.03.2005	31.03.2004
तालिका 'ख' (जारी.) सामान्य प्रारक्षित निधि प्रारंभिक पूंजी से संबंधित सामान्य प्रारक्षित निधि पिछले तुलन-पत्र के अनुसार शेष (सामान्य प्रारक्षित निधि-प्रारंभिक निधि) राजस्व विनियोजन लेख से अंतरित		
उप योग (क)	-	-
यूनिट पूंजी पर सामान्य प्रारक्षित निधि पिछले तुलन-पत्र के अनुसार शेष राजस्व विनियोजन लेख से अंतरित वर्ष के दौरान संग्रहीत/(प्रदत्त) प्रीमियम (शुद्ध) व्याई संरक्षित/पुनर्स्थापित प्रारक्षित निधि से अंतरित	324,934.63 68,644.97 - 1,289.02	(149,804.97) 472,870.84 - 1,868.79
उप योग (अ)	394,668.62	324,934.66
घटाएं: बोनस युनिटों का समायोजन/आबंटन	(0.03)	0.03
उप योग (आ)	(0.03)	0.03
योग (ख) = (अ - आ)	394,668.55	324,934.63
योग (क)+(ख)	394,668.55	324,934.63
कुल योग	156,482.76	89,264.67
तालिका 'ग' चालू देयताएं और प्रावधान चालू देयताएं विविध लेनदार-अन्य यूनिट धारकों को देय न्यून राशि संवीक्षाधीन आवेदन राशि निवेशों की क्रय संविदाएं बैंक शेष बैंक ऋण अदावी आय वितरण अंतर कार्यालय शेषों में अंतर (शुद्ध) अन्य योजनाओं को देय (शुद्ध) विकास प्रारक्षित निधि को देय	36,987.78 - 74.96 - 1,888.54 - 9,400.79 - - 37,421.13	44,899.92 - 76.13 - 1,892.41 111,499.85 9,599.48 - 18,710.81 -
योग (क)	88,773.20	188,678.40

भारतीय यूनिट ट्रस्ट के विनिर्दिष्ट उपक्रम के प्रशासक
31 मार्च, 2005 को समाप्त वर्ष के लिए लेखों के भाग के रूप में संलग्न तालिकाएं (जारी)

	रुपए लाख में	
	यूनिट योजना पूरस 64 बाण्ड	
	31.03.2005	31.03.2004
तालिका 'ग' (जारी) प्रावधान संविध समझौ गढ़ बकाया और प्रोत्पन्न आय के लिए प्रावधान संविध निवेशों और जमा राशियों के लिए प्रावधान निवेशों के मूल्य में मूल्यबास के लिए प्रावधान मिलान की बकाया मदों के लिए प्रावधान आय वितरण हेतु प्रावधान	165.67 3,401.23 - 10,860.16 25,703.86	3,942.92 23,977.72 7,578.22 10,016.18 2,108.58
योग (ख)	40,130.92	47,623.62
योग (क)+(ख)	128,904.12	234,302.02
तालिका 'घ' विकास प्रारक्षित निधि पिछले तुलन-पत्र के अनुसार शेष वर्ष के दौरान अंशदान/समायोजन वीईसीपयूएस से प्राप्त प्रबंधन/कार्यनिष्पादन शुल्क विदेशी निधियों से प्राप्त प्रबंधन शुल्क वर्ष के दौरान प्राप्त आय/व्याज	2,514.75 454.77 32.50 - 91,595.78	(37,030.01) 3,557.65 66.97 - 34,469.38
उप योग 'क'	94,597.80	1,064.19
घटाएं: वर्ष के दौरान उपयोग	278.53	(1,450.56)
उप योग 'ख'	278.53	(1,450.56)
विकास प्रारक्षित निधि का आकार उप योग ग = क - ख	94,319.27	2,514.75
चालू देयताएं और प्रावधान चालू देयताएं बैंक शेष योजनाओं को न्यून राशि हेतु देय बैंक ऋण भारत सरकार से प्राप्त अनुदान भारत सरकार के विशेष बाण्ड अन्य योजनाओं को देय मिलान की बकाया मदों के लिए प्रावधान	5,985.95 0.42 3,334.17 6,831.96 20,525.30 21.40	6,507.91 7.50 188,441.19 100,046.25 5,278.93 20.52
जीआरएफ की चालू देयताएं एवं प्रावधान - उप योग 'घ'	36,699.20	300,302.30
कुल योग घ = (ग+घ)	131,018.47	302,817.05

भारतीय यूनिट ट्रस्ट के विनिर्दिष्ट उपक्रम के प्रशासक

31 मार्च, 2005 को समाप्त वर्ष के लिए लेखों के भाग के रूप में संलग्न तालिकाएं (जारी)

रुपए लाख में

तालिका 'घ' (जारी.)	यूनिट योजना यूएस 64 बाण्ड	
	31.03.2005	31.03.2004
डीआरएफ के अंतर्गत मोचन उपरान्त योजनाओं की देयताएं		
(1) मोचन उपरान्त एमआईपी 97 IV		
पिछले तुलन पत्र के अनुसार प्राप्ति निधि	2,072.54	
सामान्य प्राप्ति निधि अंतरण - मूल योजना		2.08
वर्ष के दौरान प्राप्त आय/ब्याज	705.42	2,072.72
निधि का उपयोग	(0.75)	(2.26)
उप योग (अ)	2,777.21	2,072.54
घातू देयताएं और प्रावधान		
विविध लेनदार - अन्य	0.05	25.88
भारत सरकार को देय	4068.18	5010.66
विकास प्राप्ति निधि को देय	942.48	
उप योग (आ)	5,010.71	5,036.54
कुल योग '1' = (अ+आ)	7,787.92	7,109.08
(2) मोचन उपरान्त एमआईपी 97 V		
पिछले तुलन पत्र के अनुसार सामान्य प्राप्ति निधि	1,428.86	
सामान्य प्राप्ति निधि का अंतरण - मूल योजना		(9.29)
वर्ष के दौरान प्राप्त आय/ब्याज	167.73	1,439.31
निधि का उपयोग	(0.16)	(1.16)
उप योग (अ)	1,596.43	1,428.86
घातू देयताएं और प्रावधान		
विविध लेनदार - अन्य	0.00	14.54
भारत सरकार को देय	1179.37	1452.59
विकास प्राप्ति निधि को देय	273.22	
उप योग (आ)	1,452.59	1,467.13
कुल योग '1' = (अ+आ)	3,049.02	2,895.99

भारतीय यूनिट ट्रस्ट के विनिर्दिष्ट उपक्रम के प्रशासक

31 मार्च, 2005 को समाप्त वर्ष के लिए लेखों के भाग के रूप में संलग्न तालिकाएं (जारी)

रुपए लाख में

तालिका 'घ' (जारी.)	यूनिट योजना यूएस 64 बाण्ड	
	31.03.2005	31.03.2004
(3) मोचन उपरान्त एमआईपी 96 V		
पिछले तुलन पत्र के अनुसार सामान्य प्राप्ति निधि	468.11	
सामान्य प्राप्ति निधि का अंतरण - मूल योजना		332.27
वर्ष के दौरान प्राप्त आय/ब्याज	247.72	136.88
निधि का उपयोग	(1.35)	(1.04)
उप योग (अ)	714.48	468.11
घातू देयताएं और प्रावधान		
विविध लेनदार - अन्य	0.11	2.32
संदिग्ध समझी गई बकाया और प्रोद्भूत आय के लिए प्रावधान	199.17	563.57
निवेशों के मूल्य में घुलबहास हेतु प्रावधान	0.04	
संदिग्ध निवेशों और जमापश्चियों के लिए प्रावधान	2743.61	2870.73
उप योग (आ)	2,942.93	3,436.62
कुल '3' = (अ+आ)	3,657.41	3,904.73
(4) मोचन उपरान्त डीआईपी 91		
पिछले तुलन पत्र के अनुसार शेष	2,082.72	
सामान्य प्राप्ति निधि का अंतरण - मूल योजना		1,868.17
वर्ष के दौरान प्राप्त आय/ब्याज	93.82	214.99
निधि का उपयोग	(0.38)	(0.44)
उप योग (अ)	2,176.16	2,082.72
घातू देयताएं और प्रावधान		
विविध लेनदार - अन्य	0.02	9.84
संदिग्ध समझी गई बकाया और प्रोद्भूत आय के लिए प्रावधान	69.26	185.84
मिलान की बकाया मर्चों के लिए प्रावधान	0.08	0.08
संदिग्ध निवेशों और जमापश्चियों के लिए प्रावधान	1107.49	1012.38
उप योग (आ)	1,176.65	1,208.14
कुल '4' = (अ+आ)	3,353.01	3,290.86

भारतीय यूनिट ट्रस्ट के विनिर्दिष्ट उपक्रम के प्रशासक

31 मार्च, 2005 को समाप्त वर्ष के लिए लेखों के भाग के रूप में संलग्न तालिकाएं (जारी)

रुपए लाख में

तालिका 'घ' (जारी.)	यूनिट योजना यूएस 64 बाण्ड	
	31.03.2005	31.03.2004
(5) मोचन उपरांत आईआईएसएफयूएस (II) सामान्य प्रारक्षित निधि का अंतरण - मूल योजना वर्ष के दौरान प्राप्त आय/ब्याज निधि का उपयोग	84.45 240.10 (0.86)	84.93 (0.48)
उप योग (अ)	323.89	84.45
छालू देयताएं और प्रावधान विविध लेनदार - अन्य भारत सरकार को देय विकास प्रारक्षित निधि को देय	0.09 2291.85 530.94	0.59 2822.79
उप योग (आ)	2,822.88	2,823.38
योग '5' = (अ+आ)	3,146.57	2,907.83
(6) मोचन उपरांत एमआईपी 98 पिछले तुलन पत्र के अनुसार शेष वर्ष के दौरान प्राप्त आय/ब्याज निधि का उपयोग	2,392.44 947.24 (2.40)	2,396.91 (4.47)
उप योग (अ)	3,337.28	2,392.44
छालू देयताएं और प्रावधान विविध लेनदार - अन्य भारत सरकार को देय विकास प्रारक्षित निधि को देय	0.08 5607.04 1,298.99	33.82 6906.03
उप योग (आ)	6,906.11	6,939.85
योग '6' = (अ+आ)	10,243.39	9,332.29

भारतीय यूनिट ट्रस्ट के विनिर्दिष्ट उपक्रम के प्रशासक

31 मार्च, 2005 को समाप्त वर्ष के लिए लेखों के भाग के रूप में संलग्न तालिकाएं (जारी)

रुपए लाख में

तालिका 'घ' (जारी.)	यूनिट योजना यूएस 64 बाण्ड	
	31.03.2005	31.03.2004
(7) मोचन उपरांत आईआईएसएफयूएस 98 पिछले तुलन पत्र के अनुसार शेष वर्ष के दौरान प्राप्त आय/ब्याज निधि का उपयोग	669.03 771.07 (2.93)	673.02 (3.99)
उप योग (अ)	1,437.17	689.03
छालू देयताएं और प्रावधान विविध लेनदार - अन्य भारत सरकार को देय विकास प्रारक्षित निधि को देय	0.09 3,750.87 868.97	7.72 4619.83
उप योग (आ)	4,619.93	4,627.55
योग '7' = (अ+आ)	6,057.10	5,296.58
(8) मोचन उपरांत एमआईपी 98 II पिछले तुलन पत्र के अनुसार शेष वर्ष के दौरान प्राप्त आय/ब्याज निधि का उपयोग	214.98 252.75 (1.77)	217.15 (2.17)
उप योग (अ)	465.96	214.98
छालू देयताएं और प्रावधान विविध लेनदार - अन्य भारत सरकार को देय विकास प्रारक्षित निधि को देय	0.07 2,837.35 657.33	2.43 3494.68
उप योग (आ)	3,494.75	3,497.11
योग '8' = (अ+आ)	3,960.71	3,712.09

भारतीय यूनिट ट्रस्ट के विनिर्दिष्ट उपक्रम के प्रशासक

31 मार्च, 2005 को समाप्त वर्ष के लिए लेखों के भाग के रूप में संलग्न तालिकाएं (जारी)

रुपए लाख में

	यूनिट योजना यूएस 64 बॉण्ड	
	31.03.2005	31.03.2004
तालिका 'घ' (जारी.) (9) मोचन उपरांत एमआईपी 98 III पिछले तुलन-पत्र के अनुसार सामान्य प्रारक्षित निधि वर्ष के दौरान प्राप्त आय/ब्याज निधि का उपयोग	164.44 986.69 (1.99)	167.67 (3.23)
उप योग (अ)	1,149.14	164.44
चाहू देयताएं और प्रावधान विविध लेनदार - अन्य भारत सरकार को देय विकास प्रारक्षित निधि को देय	0.10 4,664.19 1,080.56	4.54 5744.75
उप योग (आ)	5,744.85	5,749.29
योग '9' = (अ+आ)	6,893.99	5,913.73
(10) मोचन उपरांत एमआईपी 98IV पिछले तुलन-पत्र के अनुसार सामान्य प्रारक्षित निधि वर्ष के दौरान प्राप्त आय/ब्याज निधि का उपयोग	(172.33) 646.24 (3.12)	(168.25) (4.08)
उप योग (अ)	470.79	(172.33)
चाहू देयताएं और प्रावधान विविध लेनदार - अन्य भारत सरकार को देय विकास प्रारक्षित निधि को देय संविध निवेशों एवं जमापेशियों हेतु प्रावधान	0.16 5,629.96 1,304.30 505.31	1.99 6934.26
उप योग (आ)	7,439.73	7,263.67
योग '10' = (अ+आ)	7,910.52	7,091.34

भारतीय यूनिट ट्रस्ट के विनिर्दिष्ट उपक्रम के प्रशासक

31 मार्च, 2005 को समाप्त वर्ष के लिए लेखों के भाग के रूप में संलग्न तालिकाएं (जारी)

रुपए लाख में

	यूनिट योजना यूएस 64 बॉण्ड	
	31.03.2005	31.03.2004
तालिका 'घ' (जारी.) (11) मोचन उपरांत एनआरआई फंड पिछले तुलन-पत्र के अनुसार सामान्य प्रारक्षित निधि वर्ष के दौरान प्राप्त आय/ब्याज निधि का उपयोग	(0.20) 1.75 (0.09)	(0.20)
उप योग (अ)	1.46	(0.20)
चाहू देयताएं और प्रावधान अन्य योजनाओं को देय विविध लेनदार - अन्य भारत सरकार को देय विकास प्रारक्षित निधि को देय	0.06 0.14 58.88 13.64	0.06 0.14 72.52
उप योग (आ)	72.52	72.72
योग '11' = (अ+आ)	73.98	72.52
(12) मोचन उपरांत आइआइएसएसएफयूएस 98 II पिछले तुलन-पत्र के अनुसार सामान्य प्रारक्षित निधि वर्ष के दौरान प्राप्त आय/ब्याज निधि का उपयोग	(4.11) 150.82 (3.73)	(0.22) (3.89)
उप योग (अ)	142.98	(4.11)
चाहू देयताएं और प्रावधान अन्य योजनाओं को देय विविध लेनदार - अन्य भारत सरकार को देय विकास प्रारक्षित निधि को देय	0.00 0.09 5835.41 1351.90	1.54 2.35 7187.31
उप योग (आ)	7,187.40	7,191.20
योग '12' = (अ+आ)	7,330.38	7,187.09

भारतीय यूनिट ट्रस्ट के विनिर्दिष्ट उपक्रम के प्रशासक

31 मार्च, 2005 को समाप्त वर्ष के लिए लेखों के भाग के रूप में संलग्न तालिकाएं (जारी)

रुपए लाख में

	यूनिट योजना घूएस 64 बॉण्ड	
	31.03.2005	31.03.2004
तालिका 'घ' (जारी.) (1.3) मोचन उपरंत एमआईपी 99(II) वर्ष के दौरान प्राप्त आय/व्याज निधि का उपयोग	64.98 (0.55)	-
उप योग (अ)	64.43	-
छात्र देयताएं और प्रावधान अन्य योजनाओं को देय विविध लेनदार - अन्य संदिग्ध समझी गई बकाया और प्रोद्भूत आय के लिए प्रावधान भारत सरकार को देय विकास प्रारक्षित निधि को देय	- 0.05 0.17 3882.34 899.42	- - - -
उप योग (आ)	4,781.98	-
योग '13' = (अ+आ)	4,846.41	-
(1.4) मोचन उपरंत एमआईपी 2000 वर्ष के दौरान प्राप्त आय/व्याज निधि का उपयोग	76.08 (0.87)	-
उप योग (अ)	75.21	-
छात्र देयताएं और प्रावधान अन्य योजनाओं को देय विविध लेनदार - अन्य भारत सरकार को देय विकास प्रारक्षित निधि को देय	- 0.00 0.07 3937.75 912.26	- - - -
उप योग (आ)	4,850.08	-
योग '14' = (अ+आ)	4,925.29	-
डीआरएफ के अंतर्गत मोचन उपरंत योजनाओं की देयताएं = 1 से 14	73,235.70	58,714.13
विकास प्रारक्षित निधि य= घ + ग	204,254.17	361,531.18

भारतीय यूनिट ट्रस्ट के विनिर्दिष्ट उपक्रम के प्रशासक

31 मार्च, 2005 को समाप्त वर्ष के लिए लेखों के भाग के रूप में संलग्न तालिकाएं (जारी)

रुपए लाख में

	यूनिट योजना घूएस 64 बॉण्ड	
	31.03.2005	31.03.2004
तालिका 'ड' अन्य निधियां (क) राजलक्ष्मी महिला कल्याण निधि(आरडबल्यूडबल्यूएफ) पिछले तुलन पत्र के अनुसार शेष विकास प्रारक्षित निधि से अंतरित वर्ष के दौरान अर्जित आय निधि का उपयोग	451.26 25.00 24.71 (0.02)	369.12 29.17 32.99 (0.02)
निधि का आकार - उप योग (अ)	600.95	451.26
छात्र देयताएं और प्रावधान विविध लेनदार - अन्य संदिग्ध समझी गई बकाया और प्रोद्भूत आय के लिए प्रावधान संदिग्ध निवेशों एवं जमाशियों हेतु प्रावधान	- 0.00 9.34	2.12 4.04 57.3
उप योग (आ)	9.34	63.46
योग 'क' = (अ+आ)	510.29	514.72
(ख) वरिष्ठ नागरिक कल्याण निधि (एससीडबल्यूएफ) पिछले तुलन पत्र के अनुसार शेष विकास प्रारक्षित निधि से अंतरित वर्ष के दौरान अर्जित आय निधि का उपयोग	409.78 25.00 22.44 (0.02)	351.02 29.17 29.61 (0.02)
निधि का आकार - उप योग (आ)	457.20	409.78
छात्र देयताएं और प्रावधान विविध लेनदार - अन्य संदिग्ध समझी गई बकाया और प्रोद्भूत आय के लिए प्रावधान संदिग्ध निवेशों एवं जमाशियों हेतु प्रावधान	- - 8.32	1.33 3.60 51.04
उप योग (आ)	8.32	56.57
योग 'ख' = (अ+आ)	465.52	466.35

भारतीय यूनिट ट्रस्ट के विनिर्दिष्ट उपक्रम के प्रशासक

31 मार्च, 2005 को समाप्त वर्ष के लिए लेखों के भाग के रूप में संलग्न तालिकाएं (जारी)

रुपए लाख में

तालिका 'क' (जारी)	यूनिट योजना यूएस 64 बाण्ड	
	31.03.2005	31.03.2004
(ग) बाल कल्याण निधि (सीडब्ल्यूएफ)		
पिछले तुलन पर के अनुसार शेष	382.59	326.03
विकास प्रारंभित निधि से अंतरित	25.00	29.17
वर्ष के दौरान अर्जित आय	(10.31)	27.40
निधि का उपयोग	(0.02)	(0.01)
निधि का आकार - उप योग (अ)	387.26	382.59
बालू देयताएं और प्रावधान		
विविध लेनदार - अन्य	.	1.80
संदिग्ध समझी गई बकाया और प्रोद्भूत आय के लिए प्रावधान	.	3.31
संदिग्ध निवेशों एवं जमापश्चियों हेतु प्रावधान	30.80	46.93
उप योग (आ)	30.80	52.04
योग 'ग' = (अ+आ)	427.86	434.83
(घ) निवेशक संरक्षण निधि (आईपीएफ)		
पिछले तुलन पर के अनुसार शेष	255.13	243.60
विकास प्रारंभित निधि से अंतरित	.	.
वर्ष के दौरान अर्जित आय	13.57	15.55
निधि का उपयोग	(14.04)	(4.22)
निधि का आकार - उप योग (अ)	254.66	255.13
बालू देयताएं और प्रावधान		
विविध लेनदार - अन्य	.	1.20
संदिग्ध समझी गई बकाया और प्रोद्भूत आय के लिए प्रावधान	.	.
संदिग्ध निवेशों एवं जमापश्चियों हेतु प्रावधान	.	.
उप योग (आ)	.	1.20
योग 'घ' = (अ+आ)	254.66	256.33

भारतीय यूनिट ट्रस्ट के विनिर्दिष्ट उपक्रम के प्रशासक

31 मार्च, 2005 को समाप्त वर्ष के लिए लेखों के भाग के रूप में संलग्न तालिकाएं (जारी)

रुपए लाख में

तालिका 'क' (जारी)	यूनिट योजना यूएस 64 बाण्ड	
	31.03.2005	31.03.2004
(ङ) स्टाफ कल्याण निधि (एसडब्ल्यूएफ)		
पिछले तुलन पर के अनुसार शेष	17,724.27	17,734.80
वर्ष के दौरान प्राप्त अंशदान	.	.
वर्ष के दौरान शुद्ध आय	989.96	1,576.29
वर्ष के दौरान उपयोग	696.07	1,586.82
निधि का आकार - उप योग (अ)	18,018.16	17,724.27
बालू देयताएं और प्रावधान		
विविध लेनदार - अन्य	756.31	4,115.40
बैंक शेष	.	.
निवेशों के मूल्य में मूल्यह्रास हेतु प्रावधान	501.09	.
उप योग (आ)	1,257.40	4,115.40
योग 'ङ' = (अ+आ)	19,275.56	21,839.67
आस्ति पुनःसंरचना निधि		
पिछले तुलन-पर के अनुसार शेष	29,288.55	3,056.51
वर्ष के दौरान अर्जित आय	22,406.63	29,349.59
विकास प्रारंभित निधि में अंतरित	.	(3,000.01)
फंड का उपयोग	(116.78)	(117.54)
निधि का आकार - उप योग (अ)	51,578.40	29,288.55
बालू देयताएं और प्रावधान		
विविध लेनदार - अन्य	(71.55)	102.88
संदिग्ध समझी गई बकाया और प्रोद्भूत आय के लिए प्रावधान	187.45	75.20
मिलान में बकाया बर्से हेतु प्रावधान	113.25	113.25
उप योग (आ)	229.15	291.33
योग 'च' = (अ+आ)	51,807.55	29,579.88

भारतीय यूनिट ट्रस्ट के विनिर्दिष्ट उपक्रम के प्रशासक
31 मार्च, 2005 को समाप्त वर्ष के लिए लेखों के भाग के रूप में संलग्न तालिकाएं (जारी)

	रुपए लाख में	
	यूनिट योजना यूएस 64 बॉण्ड	
	31.03.2005	31.03.2004
तालिका 'क' (जारी)		
(छ) कर्मचारी चिकित्सा सहायता निधि (ईएमएएफ)		
पिछले तुलन पत्र के अनुसार शेष (ईएमएएफ)	5.18	15.44
कर्मचारी चिकित्सा सहायता निधि में अंशदान	1.62	3.56
घटाए: वर्ष के दौरान उपयोग - ईएमएएफ	6.80	13.92
निधि का आकार - योग 'छ'		5.18
(ज) सामान्य निधि		
पिछले तुलन पत्र के अनुसार शेष (ईएमएएफ)		(735.93)
वर्ष के दौरान प्राप्त अंशदान		-
वर्ष के दौरान प्राप्त आय/व्याज	(132.39)	216.20
निधि का उपयोग	(9.63)	(79.11)
कर्मचारी कल्याण निधि को प्रभारित व्यय	142.02	598.84
निधि का आकार - उप योग (अ)		
खालू देयताएं और प्रावधान		
बैंक शेष	6.35	6.12
अन्य योजनाओं को देय	846.15	2,490.26
विविध लेनदार -अन्य	22.15	20.87
कर्मचारी पृच्छिक स्वास्थ्य योजना	59.45	60.36
अंतर कार्यालय शेषों में अंतर	30.55	-
प्रेम्प्टी हेतु प्रावधान		
छुट्टी नकदीकरण हेतु प्रावधान		
पेंशन हेतु प्रावधान		
उप योग (आ)	964.85	2,577.81
योग 'ज' = (अ+आ)	964.85	2,577.81
अन्य निधियों के आकार - योग I	71,206.83	48,517.96
अन्य निधियों की खालू देयताएं एवं प्रावधान- योग II	2,499.46	7,186.41
अन्य निधियां योग (क+ख+ग+घ+ङ+च+छ+ज)	73,706.09	58,674.37

भारतीय यूनिट ट्रस्ट के विनिर्दिष्ट उपक्रम के प्रशासक
31 मार्च, 2005 को समाप्त वर्ष के लिए लेखों के भाग के रूप में संलग्न तालिकाएं (जारी)

	रुपए लाख में	
	यूनिट योजना यूएस 64 बॉण्ड	
	31.03.2005	31.03.2004
तालिका 'क'		
निवेश		
केन्द्रीय एवं राज्य सरकार की प्रतिपूर्तियां/प्रमाणपत्र	109.02	259,409.02
डिबेंचर और बॉण्ड	79,571.05	58,717.54
अभिमान शेयर	2,191.43	2,897.96
इक्विटी शेयर	580,935.23	743,705.30
सीमादी ऋण	84.64	638.81
योग	662,891.37	1,065,368.66
उद्धृत (लागत पर)	433,932.70	675,255.58
अनोद्धृत(लागत पर)	228,958.87	390,113.07
	662,891.37	1,065,368.66
उद्धृत (बाजार मूल्य)	614,416.87	732,083.31
अनोद्धृत(लागत पर)	169,006.16	325,727.13
	783,425.03	1,057,790.44
निवेश के मूल्य में मूल्यवृद्धि/(मूल्यह्रास)		
योग ('ख' - 'क')	120,533.66	(7,578.21)

भारतीय युनिट ट्रस्ट के विनिर्दिष्ट उपक्रम के प्रशासक
 31 मार्च, 2005 को समाप्त वर्ष के लिए लेखों के भाग के रूप में संलग्न तालिकाएं (जारी)
 रुपए लाख में

	युनिट योजना यूएस 64 बॉण्ड	
	31.03.2005	31.03.2004
तालिका 'ड'		
जमा		
मुद्रा बाजार कायदाएं	106,325.88	
केपिटल/संस्थाओं में जमा राशियाँ	87,080.00	455.45
	192,405.88	455.45
तालिका 'ए'	योग	
घात आस्तियाँ		
दंडों में बाधु खाता शेष	9,123.89	8,035.57
नकदी रूप में		0.33
वित्तीय देयकर	7,049.13	11,879.05
निवेशों की बिक्री - संविदाएं	9,879.48	244.41
मुद्रा राशि हेतु डीआरएफ से प्राप्य		
बकाया और प्रोव्यूत आय	3,478.18	13,563.61
अभिप, जमा राशियाँ आदि	961.89	972.47
सेयर/डिबेंचर आवेदन राशि		103.23
अन्य योजनाओं से प्राप्य (शुद्ध)	6,000.74	
अंतर कार्यालय शेषों में अंतर्ग्रहण	111.96	7.32
भारत सरकार को विप्रेषण	175,000.00	
	211,605.27	34,605.99
	योग	

भारतीय यूनिट ट्रस्ट के विनिर्दिष्ट उपक्रम के प्रशासक
31 मार्च को समाप्त वर्ष के लिए लेखों के भाग के रूप में संलग्न तालिकाएं (जारी)
यूएस 64 बॉण्ड

तालिका 'ख'
अंतर आंकड़ियां

विवरण	सालाना पर कुल खाते				सूचनाएं				युद्ध खाते	
	वर्ष 31 मार्च, 2004	वर्ष 31 मार्च, 2005	वर्ष 31 मार्च, 2006	वर्ष 31 मार्च, 2007	1.4.04 (0) 31.3.2005 तक मुद्रांकित लागत पर धारा	1.4.04 (0) 31.3.2005 तक मुद्रांकित लागत पर धारा	1.4.04 (0) 31.3.2005 तक मुद्रांकित लागत पर धारा	मुद्रांकित खाते के लिए लेखों का योग	वर्ष 31 मार्च, 2005	वर्ष 31 मार्च, 2004
	वर्ष 31 मार्च, 2004	वर्ष 31 मार्च, 2005	वर्ष 31 मार्च, 2006	वर्ष 31 मार्च, 2007	वर्ष 31 मार्च, 2004	वर्ष 31 मार्च, 2005	वर्ष 31 मार्च, 2006	वर्ष 31 मार्च, 2007	वर्ष 31 मार्च, 2005	वर्ष 31 मार्च, 2004
जमीन (पट्टे पर)	6883.57	70.74	6812.83	14.96	614.93	23.87	93.37	69.50	6119.49	6288.64
जमीन (पूर्ण स्वामित्व)	3185.55	0.00	3119.75	-	-	-	-	-	3119.75	3185.55
घर	19304.23	22.89	19303.49	6.38	4106.29	111.17	761.00	649.83	14442.58	15197.94
कार्यालय परिसर (पट्टे पर)	10589.23	(49.22)	10538.45	(4.87)	1868.65	39.59	307.51	267.92	8457.42	8720.96
स्वायत्त वाले परिसर	47580.63 *	0.00	42094.08	1698.23	13003.11	918.34	1711.91	783.57	29067.29	34577.52
भवन सुधार	885.92	17.94	903.86	0.00	730.87	57.66	57.66	-	115.33	185.05
फर्निचर एवं बुनियादी	3904.40	(1.72)	3951.85	129.41	2169.11	171.22	171.22	-	1440.93	1735.29
कार्यालय के उपकरण	5565.33	9.50	5308.44	234.12	4844.65	239.08	239.08	-	458.83	720.68
मोटर वाहन	82.57	0.00	82.57	0.00	68.87	4.57	4.57	-	9.13	13.70
कंप्यूटर	8854.42	3.79	6315.51	2407.64	7896.66	305.65	305.65	-	530.84	967.78
	106815.85	51.68	98220.83	4485.87	35293.14	1871.15	3651.97	1760.82	83761.59	71522.71
पूर्वी आंकड़ों की खातिर हेतु आधिप	383.20	186.45	477.79	-	-	-	-	-	477.79	383.20
कुल*	107199.05	238.11	98698.62	4485.87	35293.14	1871.15	3651.97	1760.82	84239.38	71905.91

* प्रारंभिक प्रत्येक वर्ष ट्रस्टिंग के लिए लेखों के भाग के रूप में संलग्न तालिकाएं (जारी)

भारतीय यूनिट ट्रस्ट के विनिर्दिष्ट उपक्रम के प्रशासक

31 मार्च, 2005 को समाप्त वर्ष के लिए लेखों के भाग के रूप में संलग्न तालिकाएं (जारी)

रुपए लाख में

	यूनिट योजना यूएस 64 बॉण्ड	
	31.03.2005	31.03.2004
तालिका 'अ'		
विकास प्रारक्षित निधि की आस्तियां		
इन्विटी शेयर	64,276.29	67,284.30
डिबेंचर एवं बॉण्ड	9,917.48	145,303.43
जमापशिया- कंपनियां / बैंक/भियादी ऋण		33,159.08
भारत सरकार के विशेष बॉण्ड	300.00	700.00
निवेश लागत पर	74,493.77	246,446.81
उप योग (क)		
घातू आस्तियां		
विविध - लेनदार	5,128.10	1,914.21
बकया और प्रोचूत आय	722.58	9.32
शेयर/डिबेंचर की आवेदन राशि	2,915.00	150.00
यूएस 64 से प्राप्य	37,421.13	
मोचन उपरंत योजनाओं से प्राप्य	10,134.00	
बैंक शेष	178.51	
निवेशों की बिक्री हेतु निविदा	25.38	4,778.01
अन्य योजनाओं से प्राप्य		49,518.70
उप योग (ख)	56,524.70	56,370.24
विकास प्रारक्षित निधि की आस्तियां योग क+ख	131,018.47	302,817.05

भारतीय यूनिट ट्रस्ट के विनिर्दिष्ट उपक्रम के प्रशासक

31 मार्च, 2005 को समाप्त वर्ष के लिए लेखों के भाग के रूप में संलग्न तालिकाएं (जारी)

रुपए लाख में

	यूनिट योजना यूएस 64 बॉण्ड	
	31.03.2005	31.03.2004
तालिका 'अ' (जारी.)		
विकास प्रारक्षित निधि के अंतर्गत मोचन उपरंत योजनाओं की आस्तियां		
(1) मोचन उपरंत एमआईपी 97 IV		
इन्विटी शेयर	1,541.78	1,970.36
मुद्रा बाजार बाध्यताएं	5,881.76	2,006.84
लागत पर निवेश	7,423.54	3,977.20
उप योग (अ)		
घातू आस्तियां		
विविध देनदार	15.64	
अन्य योजनाओं से प्राप्य	348.74	3,131.88
उप योग (आ)	364.38	3,131.88
योग '1' = (अ+आ)	7,787.92	7,109.08
(2) मोचन उपरंत एमआईपी 97 V		
इन्विटी शेयर	10.40	10.40
मुद्रा बाजार बाध्यताएं	2,861.35	1,126.92
लागत पर निवेश	2,871.75	1,137.32
उप योग (अ)		
घातू आस्तियां		
विविध देनदार	7.62	
अन्य योजनाओं से प्राप्य	169.65	1,758.67
उप योग (आ)	177.27	1,758.67
योग '2' = (अ+आ)	3,049.02	2,895.99

भारतीय यूनिट ट्रस्ट के विनिर्दिष्ट उपक्रम के प्रशासक

31 मार्च, 2005 को समाप्त वर्ष के लिए लेखों के भाग के रूप में संलग्न तालिकाएं (जारी)

रुपए लाख में

	यूनिट योजना यूएस 64 बॉण्ड	
	31.03.2005	31.03.2004
तालिका 'अ' (जारी.) (3) मोचन उपरंत एमआईपी 96 (IV)		
डिबेंचर एवं बॉण्ड	918.76	1,312.53
इक्विटी शेयर	0.04	0.04
मुद्रा बाजार बाध्यताएं	672.91	183.70
लागत पर निवेश उप योग (अ)	1,591.71	1,496.27
चालू आस्तियां		
विविध देनदार	1,826.63	1,558.20
बकाया और प्रोद्गत आय	199.17	563.57
अन्य योजनाओं से प्राप्य	39.90	286.69
उप योग (आ)	2,065.70	2,408.46
योग '3' = (अ+आ)	3,657.41	3,904.73
(4) मोचन उपरंत डीआईपी 91		
डिबेंचर एवं बॉण्ड	270.00	283.37
इक्विटी शेयर	0.02	0.02
अधिमान शेयर	0.04	0.04
मुद्रा बाजार बाध्यताएं	1,017.78	817.16
लागत पर निवेश उप योग (अ)	1,287.84	1,100.59
चालू आस्तियां		
विविध देनदार	840.53	729.16
बकाया और प्रोद्गत आय	69.01	165.84
अन्य योजनाओं से प्राप्य	1,155.63	1,275.27
उप योग (आ)	2,065.17	2,190.27
योग '4' = (अ+आ)	3,353.01	3,290.86

भारतीय यूनिट ट्रस्ट के विनिर्दिष्ट उपक्रम के प्रशासक

31 मार्च, 2005 को समाप्त वर्ष के लिए लेखों के भाग के रूप में संलग्न तालिकाएं (जारी)

रुपए लाख में

	यूनिट योजना यूएस 64 बॉण्ड	
	31.03.2005	31.03.2004
तालिका 'अ' (जारी.) (5) मोचन उपरंत आईआईएसएफयूएस 97 (II)		
इक्विटी शेयर	2,737.53	2,818.63
मुद्रा बाजार बाध्यताएं	385.18	34.84
लागत पर निवेश उप योग (अ)	3,122.71	2,853.47
चालू आस्तियां		
विविध देनदार	1.02	
अन्य योजनाओं से प्राप्य	22.84	54.36
उप योग (आ)	23.86	54.36
योग '5' = (अ+आ)	3,146.57	2,907.83
(6) मोचन उपरंत एमआईपी 98		
इक्विटी शेयर	2,418.84	2,672.45
मुद्रा बाजार बाध्यताएं	7,368.09	2,600.88
लागत पर निवेश उप योग (अ)	9,786.93	5,273.33
चालू आस्तियां		
विविध देनदार	19.60	
अन्य योजनाओं से प्राप्य	436.86	4,058.96
उप योग (आ)	456.46	4,058.96
योग '6' = (अ+आ)	10,243.39	9,332.29

भारतीय यूनिट ट्रस्ट के विनिर्दिष्ट उपक्रम के प्रशासक

31 मार्च, 2005 को समाप्त वर्ष के लिए लेखों के भाग के रूप में संलग्न तालिकाएं (जारी)

रुपए लाख में

	यूनिट योजना यूएस 64 बॉण्ड	
	31.03.2005	31.03.2004
तालिका 'अ' (जारी.) (7) मोचन उपरंत एमआईपी 98 इक्विटी शेयर मुद्रा बाजार बाध्यताएं	3,333.15 2,565.04	3,976.39 515.58
लागत पर निवेश उप योग (अ)	5,898.19	4,491.97
घातू आस्तियां विविध देनदार अन्य योजनाओं से प्राप्य	6.82 152.08	- 804.61
उप योग (आ)	158.90	804.61
योग '7' = (अ+आ)	6,057.09	5,296.58
(8) मोचन उपरंत एमआईपी 98 II इक्विटी शेयर मुद्रा बाजार बाध्यताएं	3,139.51 773.29	3,316.32 154.56
लागत पर निवेश उप योग (अ)	3,912.80	3,470.88
घातू आस्तियां विविध देनदार अन्य योजनाओं से प्राप्य	2.06 45.85	- 241.21
उप योग (आ)	47.81	241.21
योग '8' = (अ+आ)	3,960.71	3,712.09

भारतीय यूनिट ट्रस्ट के विनिर्दिष्ट उपक्रम के प्रशासक

31 मार्च, 2005 को समाप्त वर्ष के लिए लेखों के भाग के रूप में संलग्न तालिकाएं (जारी)

रुपए लाख में

	यूनिट योजना यूएस 64 बॉण्ड	
	31.03.2005	31.03.2004
तालिका 'अ' (जारी.) (9) मोचन उपरंत एमआईपी 98 III इक्विटी शेयर मुद्रा बाजार बाध्यताएं	4,073.05 2,656.38	5,224.67 269.10
लागत पर निवेश उप योग (अ)	6,729.43	5,493.77
घातू आस्तियां विविध देनदार अन्य योजनाओं से प्राप्य	7.06 157.50	- 419.96
उप योग (आ)	164.56	419.96
योग '9' = (अ+आ)	6,893.99	5,913.73
(10) मोचन उपरंत एमआईपी 98 IV इक्विटी शेयर अधिमान शेयर मुद्रा बाजार बाध्यताएं	4,009.10 962.21 2,126.80	5,530.37 1,218.59 1.39
लागत पर निवेश उप योग (अ)	7,098.11	6,750.35
घातू आस्तियां अन्य योजनाओं से प्राप्य विविध देनदार	126.10 686.31	2.18 338.81
उप योग (आ)	812.41	340.99
योग '10' = (अ+आ)	7,910.52	7,091.34

भारतीय यूनिट ट्रस्ट के विनिर्दिष्ट उपक्रम के प्रशासक
31 मार्च, 2005 को समाप्त वर्ष के लिए लेखों के भाग के रूप में संलग्न तालिकाएं (जारी)

रुपए लाख में

	यूनिट योजना यूएस 64 बाँण्ड	
	31.03.2005	31.03.2004
तालिका 'अ' (जारी.) (11) मोचन उपरांत एमआरआई फंड इक्विटी शेयर मुद्रा बाजार बाध्यताएं	72.52 1.38	72.52 -
लागत पर निवेश उप योग (अ)	73.90	72.52
चालू आस्तियां अन्य योजनाओं से प्राप्य	0.08	-
उप योग (आ)	0.08	-
योग '11' = (अ+आ)	73.98	72.52
(12) मोचन उपरांत आईआईएसएफयूएस 98 II इक्विटी शेयर मुद्रा बाजार बाध्यताएं	7,062.93 251.86	7,187.09 -
लागत पर निवेश उप योग (अ)	7,314.79	7,187.09
चालू आस्तियां विविध देनदार अन्य योजनाओं से प्राप्य	0.67 14.93	- -
उप योग (आ)	15.60	-
योग '12' = (अ+आ)	7,330.39	7,187.09

भारतीय यूनिट ट्रस्ट के विनिर्दिष्ट उपक्रम के प्रशासक
31 मार्च, 2005 को समाप्त वर्ष के लिए लेखों के भाग के रूप में संलग्न तालिकाएं (जारी)

रुपए लाख में

	यूनिट योजना यूएस 64 बाँण्ड	
	31.03.2005	31.03.2004
तालिका 'अ' (जारी.) (13) मोचन उपरांत एमआईपी 99 II इक्विटी शेयर मुद्रा बाजार बाध्यताएं	4,781.76 60.86	- -
लागत पर निवेश उप योग (अ)	4,842.64	-
चालू आस्तियां विविध देनदार अन्य योजनाओं से प्राप्य	0.16 3.61	- -
उप योग (आ)	3.77	-
योग '13' = (अ+आ)	4,846.41	-
(14) मोचन उपरांत एमआईपी 2000 इक्विटी शेयर मुद्रा बाजार बाध्यताएं	4,850.01 70.89	- -
लागत पर निवेश उप योग (अ)	4,920.90	-
चालू आस्तियां विविध देनदार अन्य योजनाओं से प्राप्य	0.19 4.20	- -
उप योग (आ)	4.39	-
योग '14' = (अ+आ)	4,925.29	-
विकास प्रारक्षित निधि के अंतर्गत मोचन उपरांत योजनाओं की आस्तियां घ = योग 1 से 14 विकास प्रारक्षित निधि की कुल आस्तियां द = त + घ	73,236.70 204,264.17	58,714.13 361,531.18

भारतीय यूनिट ट्रस्ट के विनिर्दिष्ट उपक्रम के प्रशासक
31 मार्च, 2005 को समाप्त वर्ष के लिए लेखों के भाग के रूप में संलग्न तालिकाएं (जारी)

रुपए लाख में

	यूनिट योजना यूएस 64 बाण्ड	
	31.03.2005	31.03.2004
तालिका 'द' अन्य निधियों की आस्तियां		
(क) राजलक्ष्मी महिला कल्याण निधि की आस्तियां		
सावधि ऋण	-	37.37
केंद्रीय सरकार की प्रतिभूतियां	9.34	-
मुद्रा बाजार की बाध्यताएं	448.19	177.06
लागत पर निवेश		
उपयोग (अ)	467.53	214.43
घातू आस्तियां		
प्राप्य मौचन	-	19.92
विविध देनदार	1.19	-
बकाया और प्रोद्भूत आय	-	4.05
अन्य योजनाओं से प्राप्य	51.57	276.32
उपयोग (आ)	52.76	300.29
योग क = (अ+आ)	510.29	514.72
(ख) बरिष्ठ नागरिक कल्याण निधि की आस्तियां		
सावधि ऋण	-	33.29
केंद्रीय सरकार की प्रतिभूतियां	8.32	-
मुद्रा बाजार की बाध्यताएं	406.99	160.78
लागत पर निवेश		
उपयोग (अ)	415.31	194.07
घातू आस्तियां		
प्राप्य मौचन	-	17.75
विविध देनदार	1.08	-
बकाया और प्रोद्भूत आय	-	3.61
अन्य योजनाओं से प्राप्य	49.13	250.92
उपयोग (आ)	50.21	272.28
योग ख = (अ+आ)	465.52	466.35

भारतीय यूनिट ट्रस्ट के विनिर्दिष्ट उपक्रम के प्रशासक
31 मार्च, 2005 को समाप्त वर्ष के लिए लेखों के भाग के रूप में संलग्न तालिकाएं (जारी)

रुपए लाख में

	यूनिट योजना यूएस 64 बाण्ड	
	31.03.2005	31.03.2004
तालिका 'द' (जारी.) (ग) बाल कल्याण निधि की आस्तियां		
सावधि ऋण	-	30.61
केंद्रीय सरकार की प्रतिभूतियां	30.61	-
मुद्रा बाजार की बाध्यताएं	350.54	150.11
लागत पर निवेश		
उपयोग (अ)	381.16	180.72
घातू आस्तियां		
प्राप्य मौचन	-	16.32
विविध देनदार	0.93	-
बकाया और प्रोद्भूत आय	-	3.32
अन्य योजनाओं से प्राप्य	45.78	234.27
उपयोग (आ)	46.71	253.91
योग ग = (अ+आ)	427.86	434.63
(घ) निवेशक संरक्षण निधि की आस्तियां (आईपीएफ)		
सावधि ऋण	-	-
मुद्रा बाजार की बाध्यताएं	239.94	100.11
लागत पर निवेश		
उपयोग (अ)	239.94	100.11
घातू आस्तियां		
प्राप्य मौचन	-	-
बैंक शेष	0.03	-
विविध देनदार	0.64	-
बकाया और प्रोद्भूत आय	-	-
अन्य योजनाओं से प्राप्य	14.05	156.22
उपयोग (आ)	14.72	156.22
योग घ = (अ+आ)	254.66	256.33

भारतीय यूनिट ट्रस्ट के विनिर्दिष्ट उपक्रम के प्रशासक

31 मार्च, 2005 को समाप्त वर्ष के लिए लेखों के भाग के रूप में संलग्न तालिकाएं (जारी)

रुपए लाख में

तालिका 'ड' (जारी.)	यूनिट योजना यूएस 64 बॉण्ड	
	31.03.2005	31.03.2004
(इ)स्टाफ कल्याण निधि (एसडब्ल्यूएफ) की आस्तियां		
केंद्रीय/राज्य सरकार की प्रतिपूर्तियां/प्रमाणपत्र	7,935.90	9,797.30
इन्विटी शेयर	7,035.67	5,368.60
डिबेंचर एवं बॉण्ड	2,155.12	2,155.12
कंपनियों/संस्थाओं में जमा राशियां		605.50
मुद्रा बाजार की बाध्यताएं		
लागत पर निवेश उपयोग (अ)	17,126.69	17,926.52
घातू आस्तियां		
बकाया और प्रोद्भूत आय	283.03	325.16
बैंक शेष	233.05	1.24
विविध देनदार	27.14	513.92
अन्य योजनाओं से प्राप्य		0.19
अग्रिम, जमा राशियां आदि	1,605.65	3,072.64
उप योग (आ)	2,148.87	3,913.15
योग ड = (अ+आ)	19,275.56	21,839.67
(छ) आस्ति पुनर्संरचना निधि की आस्तियां(एआरएफ)		
डिबेंचर एवं बॉण्ड	309.10	75.20
इन्विटी शेयर	13,426.24	8.62
मीयादी ऋण	(15.80)	
मुद्रा बाजार की बाध्यताएं	35,290.02	5,260.55
कंपनियों/संस्थाओं में जमा राशियां		
लागत पर निवेश उपयोग (अ)	48,009.56	5,344.37
घातू आस्तियां		
प्राप्य मोचन	51.17	15,912.64
बकाया और प्रोद्भूत आय	558.97	12.10
अन्य योजनाओं से प्राप्य	2,086.37	8,209.63
विविध देनदार	101.48	101.14
उप योग (आ)	2,797.99	24,235.51
योग छ = (अ+आ)	51,807.55	29,579.88

भारतीय यूनिट ट्रस्ट के विनिर्दिष्ट उपक्रम के प्रशासक

31 मार्च, 2005 को समाप्त वर्ष के लिए लेखों के भाग के रूप में संलग्न तालिकाएं (जारी)

रुपए लाख में

तालिका 'ड' (जारी.)	यूनिट योजना यूएस 64 बॉण्ड	
	31.03.2005	31.03.2004
(च) कर्मचारी शिक्षा सहायता निधि की आस्तियां		
कर्मचारी शिक्षा सहायता निधि की आस्तियां		5.18
योग छ		5.18
(ज) सामान्य निधि की आस्तियां		
मुद्रा बाजार की बाध्यताएं		
लागत पर निवेश उपयोग (अ)		
घातू आस्तियां		
विविध देनदार	944.65	2,454.26
बैंक शेष	20.00	118.17
अंतर कार्यालय शेष में अंतर (शुद्ध)		5.18
नकदी हाथ में		
बकाया और प्रोद्भूत आय		
अग्रिम/जमा राशियां आदि		
अन्य योजनाओं से प्राप्य		
उप योग (आ)	964.65	2,577.61
योग झ = (अ+आ)	964.65	2,577.61
अन्य निधियों की आस्तियां योग (क+ख+ग+घ+ङ+च+छ+ज)	73,706.09	55,674.37
तालिका 'ड'		
आस्थगित राजस्व खय		
पिछले तुलन पत्र के अनुसार शेष		
घटाएं : वर्ष के दौरान अपलिखित राशि		
योग		

भारतीय यूनिट ट्रस्ट के विनिर्दिष्ट उपक्रम के प्रशासक

तथा 31 मार्च, 2005 सुलन पर

रुपए लाख में

	ओम्नी प्लान		राजस्वमी (आयुष्य 92)		आईआईएफएफयूस 1995		डीआईपी 1995		यूटीआई एनआरआई फंड	
	31.03.2005	31.03.2004	31.03.2005	31.03.2004	31.03.2005	31.03.2004	31.03.2005	31.03.2004	31.03.2005	31.03.2004
देयताएँ										
पुर्ची.....'क'										
प्रतिक्रिया शिप और खरीदो.....'ख'			12,588.96	11,204.87	120.57	114.99	(60.57)	(62.29)	3.94	3.91
बन्ध देयताएँ और प्रत्यय.....'घ'	5.27	7.06	9,798.88	11,619.00	0.03	12.27	109.93	116.20	157.86	50.95
कुल देयताएँ	5.27	7.06	22,337.83	22,823.87	120.60	127.26	49.36	53.91	161.80	54.86
आसियाँ										
निवेश.....'घ'			20,102.69	20,050.00						
अन्य.....'ङ'	1.25	0.56	2,041.63	1,033.96	113.85	45.19	22.72	9.29		
बन्ध आसियाँ.....'च'	4.02	6.50	193.31	1,739.91	6.75	82.07	26.64	44.62	161.80	54.86
आवृत्तित गारन्टी बन्ध.....'छ'										
कुल आसियाँ	5.27	7.06	22,337.83	22,823.87	120.60	127.26	49.36	53.91	161.80	54.86

लेखा विभागाध्यक्ष.....'ड'

महत्वपूर्ण लेखा नीतियों का विवरण लेखों का अभिन्न भाग है।

हमारे समीक्षि के संलग्न रिपोर्ट के अनुसार

कृते के के सोनी एण्ड कं.

समिती लेखाकार

के के सोनी

भागीदार

पुणेई

दिनांक: 14 फरवरी, 2006

इन्दयाजुुर रहमान
मुख्य वित्त अधिकारी

एस बी माधुर
प्रशासक

भारतीय यूनिट ट्रस्ट के विनिर्दिष्ट उपक्रम के प्रशासक
01 अप्रैल 2004 से 31 मार्च 2005 तक की अवधि का राकब लेखा

रुपए लाख में

आय खर्च	ओपी खान		राकबस्की (आरएस 92)		आर्इएएसएएसएस 1995		बीआईएसी 1995		यूटीआई एलआरआई फंड	
	चारू वर्ष	पिछली अवधि	चारू वर्ष	पिछली अवधि	चारू वर्ष	पिछली अवधि	चारू वर्ष	पिछली अवधि	चारू वर्ष	पिछली अवधि
निवेशों की अंतर योजना किरी पर लाभ	0.07	0.07	220.28	800.04	20.50	6.92	1.34	1.64	0.03	44.03
अंतर योजना कारोबार के अतिरिक्त निवेशों की किरी/प्रतिबन्ध पर लाभ	-	-	1,138.83	8.35	-	-	-	-	-	542.83
अन्य आय	-	-	0.14	(0.03)	0.01	-	0.64	0.61	5.40	981.92
पिछली अवधि के समावोजन - आय	-	-	0.02	0.24	-	-	-	-	0.46	(8.29)
पिछले वर्ष की संदिग्ध आय के लिए किया गया प्रकथन, पुनर्पिकित	-	-	-	12.01	-	-	-	-	-	3.18
संदिग्ध निवेशों एवं अना वशियों के प्रति प्रकथन, पुनर्पिकित	-	-	-	-	-	-	-	-	-	-
अवलिखित निवेशों के मूल्य में ह्रास हेतु प्रकथन	-	-	-	-	-	-	-	-	-	-
वर्ष के दौरान अवलिखित निवेशों की लागत	-	-	-	-	-	-	-	-	-	-
मिलान की अवलिखित रकिया मर्जी के लिए प्रकथन	-	-	-	-	-	-	-	-	-	-
उप योग (क)	0.07	0.07	1,359.27	820.61	20.51	6.92	1.98	2.25	5.89	1,972.91
घटाएँ: संदिग्ध समझी आय के लिए प्रकथन	-	-	0.02	-	14.20	-	-	-	-	16.62
घटाएँ: संदिग्ध निवेशों एवं अना वशियों के प्रति प्रकथन	-	-	-	-	-	-	-	-	-	95.98
घटाएँ: निवेश के मूल्य में ह्रास हेतु प्रकथन	-	-	-	-	-	-	-	-	-	-
घटाएँ: वर्ष के दौरान अवलिखित/अवलिखित निवेशों की लागत	-	-	-	-	-	-	-	-	-	-
उप योग (ख)	0.07	0.07	1,359.25	820.61	14.20	6.92	1.98	2.25	5.89	1,860.31
योग (क-ख)	0.14	0.14	2,718.52	1,641.22	34.71	13.84	3.96	4.50	11.78	3,833.22

भारतीय यूनिट ट्रस्ट के विनिर्दिष्ट उपक्रम के प्रशासक
01 अप्रैल 2004 से 31 मार्च 2005 तक की अवधि का राकब लेखा

रुपए लाख में

आय खर्च	ओपी खान		राकबस्की (आरएस 92)		आर्इएएसएएसएस 1995		बीआईएसी 1995		यूटीआई एलआरआई फंड	
	चारू वर्ष	पिछली अवधि	चारू वर्ष	पिछली अवधि	चारू वर्ष	पिछली अवधि	चारू वर्ष	पिछली अवधि	चारू वर्ष	पिछली अवधि
कार्यालय व्यय	0.17	0.01	4.67	12.26	0.18	0.04	0.08	0.55	0.20	6.85
एवेंटों को समर्थन	-	-	-	-	-	-	-	-	-	-
स्वाम्य श्रुत्य, अधिस्वा, रजिस्ट्रार और बैंक प्रभार	-	-	26.32	40.41	0.14	0.18	0.09	0.05	0.42	19.91
लेखनार्थिकता की फीस (अवधि)	-	-	-	-	-	-	-	-	-	-
अवलिखित आस्थायित राकब व्यय	-	-	-	-	-	-	-	-	-	-
सामान्य प्राकृतिक निधि में अंतर्धान	-	-	(6.03)	42.61	0.41	0.46	0.09	0.11	0.34	55.62
एएएमसी फीस	-	-	0.21	1.78	-	-	-	-	-	0.30
पिछली अवधि के समावोजन - व्यय	-	-	25.17	97.06	0.73	0.66	0.26	3.25	0.96	131.18
उप योग (क)	0.17	0.02	25.17	154.11	1.36	1.34	0.43	3.95	1.52	178.36
घटाएँ: प्रदत्त ब्याज	-	-	-	0.10	-	-	-	-	4.91	43.75
घटाएँ: निवेशों की अंतर योजना किरी पर हानि	-	-	-	-	-	-	-	-	-	340.06
घटाएँ: अंतर योजना कारोबार के अतिरिक्त निवेशों की किरी/प्रतिबन्ध पर हानि	-	-	-	-	-	-	-	-	-	-
घटाएँ: मिलान की पुरानी मर्जी के लिए प्रकथन	-	-	-	0.10	-	-	-	-	4.91	384.01
उप योग (ख)	0.17	0.02	25.17	97.18	0.73	0.66	0.26	3.25	5.87	515.19
योग (क) + (ख)	0.34	0.04	50.34	194.29	2.09	2.00	0.69	7.20	7.39	1,348.41
उप योग (क) + (ख)	0.34	0.04	50.34	194.29	2.09	2.00	0.69	7.20	7.39	1,348.41
योग	0.07	0.07	1,359.25	820.61	6.31	6.92	1.96	2.25	5.89	1,860.31

भारतीय यूनिट ट्रस्ट के विनिर्दिष्ट उपक्रम के प्रशासक

01 अप्रैल 2004 से 31 मार्च 2005 तक की अवधि का राजस्व विनियोजन लेखा

राजस्व विनियोजन लेखा	ओम्नी प्लान		राजस्वसी (आयुएस 92)		आईआईएसएफयूस 1995		डीआईपी 1995		यूटीआई एनआरआई फंड	
	चापू वर्ष	पिछली अवधि	चापू वर्ष	पिछली अवधि	चापू वर्ष	पिछली अवधि	चापू वर्ष	पिछली अवधि	चापू वर्ष	पिछली अवधि
राजस्व विनियोजन लेखा										
फिक्सेड इन्स फंड के अनुसार शेष										
व्यय से अधिक आय	(0.10)	0.05	1,334.08	723.45	5.58	6.24	1.72	(1.00)	0.02	1,345.12
जेडई (एटाए); पिछली अवधि के प्रतिपक्ष/समायोजन										
योग	(0.10)	0.05	1,334.08	723.45	5.58	6.24	1.72	(1.00)	0.02	1,345.12
वर्ष हेतु आय वितरण										
फिक्सेड वर्क हेतु आय वितरण										
आय वितरण पर कर										
किरी/पुनर्हीन पर संग्रहीत/प्रदत्त प्रीपियम										
ओम्नी का अंत शेष विकास प्रारंभित निधि में अंतरित	(0.10)	0.05	1,334.08	723.45	5.58	6.24	1.72	(1.00)	0.03	(482.81)
शेष सामान्य प्रारंभित निधि में अंतरित										
योग	(0.10)	0.05	1,334.08	723.45	5.58	6.24	1.72	(1.00)	0.02	1,345.12

सहस्रपूर्ण लेखा-नीतियों का विवरण लेखे का अधिक भाग है।

इसमें समतुल्य के संलग्न प्रतिवेदन के अनुसार
 दृष्टि के के सीपी एफंड के.
 सतदी लेखाकार

के के सीपी
 चार्जदार

इंजीनियर/समान
 मुख्य वित्त अधिकारी

एस बी माधुर
 प्रशासक

मार्च
 दिल्ली, 14 मार्च, 2006

भारतीय यूनिट ट्रस्ट के विनिर्दिष्ट उपक्रम के प्रशासक

31 मार्च, 2005 को समाप्त वर्ष के लिए लेखों के भाग के रूप में संलग्न तालिकाएं (जारी)

विवरण	ओपी बलान		राजस्वमी (आरएस 92)		आईआईएसएफयूस 1995		डीआईपी 1995		यूटीआई एतआआई फंड	
	31.03.2005	31.03.2004	31.03.2005	31.03.2004	31.03.2005	31.03.2004	31.03.2005	31.03.2004	31.03.2005	31.03.2004
तांत्रिका 'घ'										
निवेश										
निवेश (लागत या बट्टी हुई लागत पर)										
केन्द्रीय एवं राज्य सरकार की प्रतिपूर्तियां/प्रमाणपत्र										
डिजिटल एवं बॉण्ड										
अधिमन शेयर										
इक्विटी शेयर			20,102.69	20,050.00						
योग			20,102.69	20,050.00						
उद्भूत (लागत पर)										
अनोद्भूत (लागत पर)			20,102.69	20,050.00						
उद्भूत (बकार मूल्य)			20,102.69	20,050.00						
अनोद्भूत (मूल्योक्त पर)			20,408.72	20,050.00						
योग			20,408.72	20,050.00						
निवेशों के मूल्य में मूल्यवृद्धि/(मूल्यह्रास)			306.03	-						

रुपए लाख में

भारतीय यूनिट ट्रस्ट के विनिर्दिष्ट उपक्रम के प्रशासक

31 मार्च, 2005 को समाप्त वर्ष के लिए लेखों के भाग के रूप में संलग्न तालिकाएं (जारी)

विवरण	ओपी बलान		राजस्वमी (आरएस 92)		आईआईएसएफयूस 1995		डीआईपी 1995		यूटीआई एतआआई फंड	
	31.03.2005	31.03.2004	31.03.2005	31.03.2004	31.03.2005	31.03.2004	31.03.2005	31.03.2004	31.03.2005	31.03.2004
तांत्रिका 'ङ'										
उपप्राप्तियां										
संपत्तियां/संस्थाओं में लगाए गए										
पुनः बकार वापसाएं			1.25	0.56	2,041.83	1,033.96	113.85	45.19	22.72	9.29
योग			1.25	0.56	2,041.83	1,033.96	113.85	45.19	22.72	9.29
तांत्रिका 'च'										
खासू आस्तियां										
हॉटेलों में काल, खात शेयर			3.85	4.02	58.12	43.91			24.35	27.73
विविध देयकर				1.86	5.14	80.58			0.94	2.33
निवेशों की क्रय सविदाएं					0.91	0.77				
बकाया एवं प्रोसेसिंग आय										
शेयर/डिविडेंड/आवेदन राशि					122.62	1,614.65	6.75	70.53	1.35	14.50
अन्य योजनाओं से प्राप्त (शुद्ध)			0.17	0.82	6.52					0.06
अंतर कार्यालय शेयरों में अंतर (शुद्ध)					193.31	1,739.91	6.75	82.07	26.84	44.82
योग			4.02	6.50	193.31	1,739.91	6.75	82.07	26.84	44.82
तांत्रिका 'छ'										
आस्थापित राजस्व धन्य										
पिछले वृत्तम फंड के अनुसार शेयर										
वर्ष के दौरान अपलिखित राशि										
योग										

रुपए लाख में

रुपए लाख में

भारतीय यूनिट ट्रस्ट के विनिर्दिष्ट उपक्रम के प्रशासक

यथा 31 मार्च, 2005 तुलन पत्र

	यूजीएस 2000		एप्रैसी 91		यूजीएस 5000		एप्रैसी 92		इक्विटी अकाउंटिंगी फंड	
	31.03.2005	31.03.2004	31.03.2005	31.03.2004	31.03.2005	31.03.2004	31.03.2005	31.03.2004	31.03.2005	31.03.2004
देवताएं										
एकी.....क										
आयुक्त निधि और अक्षिपेच.....ख	1,036.35	867.60	714.22	573.24	519.44	397.64	170.08	7.39	43.96	41.01
यान् देवताएं और राकबाट.....ग	4,764.44	5,011.17	3,805.69	3,805.59	3,199.74	3,425.85	4,251.91	4,112.77	1,165.59	125.36
कुल देवताएं	5,800.79	5,878.77	4,519.81	4,378.83	3,719.18	3,823.49	4,421.99	4,120.16	1,60.55	166.37
आसिया										
निवेश.....घ								0.01		
बन्दा.....ङ	5,103.54	2,230.32	3,860.62	1,649.78	3,327.99	1,463.32	3,211.12	1,407.97	130.49	60.00
यान् आसिया.....च	697.25	3,648.45	659.19	2,729.05	391.19	2,360.17	1,210.87	2,712.18	30.06	106.37
आयुक्त राकब बाप.....छ										
कुल आसिया	5,800.79	5,878.77	4,519.81	4,378.83	3,719.18	3,823.49	4,421.99	4,120.16	1,60.55	166.37

रंज टिप्पणियाँ.....'द'

महत्वपूर्ण लेखा नीतियों का विवरण लेखों का अतिरिक्त भाग है।

हमारा वार्षिकिक क हलतन इतिवदत क अटुलर

कुते के के सोनी एडव कं.

समदी लेखाकार

के के सोनी

भारतीय

चुब

दिनांक 14 मार्च, 2006

इन्फोयुजर सहमान
मुख्य किल अधिकारीएन सी कर्तू
प्रशासक

भारतीय यूनिट ट्रस्ट के विनिर्दिष्ट उपक्रम के प्रशासक
01 अप्रैल 2004 से 31 मार्च 2005 तक की अवधि का राजस्व लेखा

आय लाभ खाज निवेशों की अंतर योजना विक्री पर लाभ अंतर योजना कोषाचार के अतिरिक्त निवेशों की विक्री/प्रतिदान पर लाभ अन्य आय पिछली अवधि के समायोजन - आय पिछले वर्ष की संविद्य आय के लिए किया गया प्रावधान, पुनर्गठित संविद्य निवेशों एवं जमा धारियों के प्रति प्रावधान, पुनर्गठित अपलिखित निवेशों के मूल्य में ह्रास हेतु प्रावधान वर्ष के दौरान अपलिखित निवेशों की लागत मिलान की अपलिखित बकाया मर्बों के लिए प्रावधान	यूनिट्स 2000		एप्रैल 01		यूनिट्स 5000		एप्रैल 02		इकित्ती अपारख्युटिटी फंड	
	चाहू वर्ष	पिछली अवधि	चाहू वर्ष	पिछली अवधि	चाहू वर्ष	पिछली अवधि	चाहू वर्ष	पिछली अवधि	चाहू वर्ष	पिछली अवधि
	297.35	374.95	221.90	271.13	194.47	247.08	189.47	165.25	7.70	10.24
उप योग (क)	297.35	374.95	226.73	271.13	184.51	246.92	189.66	165.56	8.11	10.31
घटाएं: संविद्य समरी आय के लिए प्रावधान	-	-	-	-	-	-	-	-	-	-
घटाएं: संविद्य निवेशों एवं जमा धारियों के प्रति प्रावधान	-	-	-	-	-	-	-	-	-	-
घटाएं: निवेश के मूल्य में ह्रास हेतु प्रावधान	-	-	-	-	-	-	-	-	-	-
घटाएं: वर्ष के दौरान अपलिखित/अपलिखित निवेशों की लागत	-	-	-	-	-	-	-	-	-	-
उप योग (ख)	297.35	374.95	226.73	271.13	184.51	246.92	189.66	165.56	8.11	10.31
योग (क-ख)	-	-	-	-	-	-	-	-	-	-

भारतीय यूनिट ट्रस्ट के विनिर्दिष्ट उपक्रम के प्रशासक
01 अप्रैल 2004 से 31 मार्च 2005 तक की अवधि का राजस्व लेखा

खर्च कार्यालय व्यय एजेंटों की कमीशन स्टाम्प शुल्क, अधिष्ठा, रजिस्ट्रार और बैंक प्रभार लेखापरीक्षकों की फीस (आर्गेंटिन) अपलिखित आर्यपगत प्रकस व्यय सामान्य प्रावधित निधि में अंतरदान एएमसी फीस पिछली अवधि के समायोजन - व्यय	यूनिट्स 2000		एप्रैल 01		यूनिट्स 5000		एप्रैल 02		इकित्ती अपारख्युटिटी फंड	
	चाहू वर्ष	पिछली अवधि	चाहू वर्ष	पिछली अवधि	चाहू वर्ष	पिछली अवधि	चाहू वर्ष	पिछली अवधि	चाहू वर्ष	पिछली अवधि
	6.11	8.34	2.95	3.48	8.00	11.52	6.44	5.88	0.34	0.40
उप योग (क)	32.30	39.38	22.65	28.60	29.82	28.91	21.71	13.90	1.21	1.37
जोड़ें: प्रदत्त खाज	-	0.44	-	-	-	0.11	-	0.01	-	-
जोड़ें: निवेशों की अंतर योजना विक्री पर लाभ	-	-	-	-	-	-	-	-	-	-
जोड़ें: अंतर योजना कोषाचार के अतिरिक्त निवेशों की विक्री/प्रतिदान पर लाभ	-	-	-	-	-	-	-	-	-	-
जोड़ें: मिलान की मुदनी मर्बों के लिए प्रावधान	-	-	-	-	-	-	-	-	-	-
उप योग (ख)	-	0.44	-	-	-	0.11	-	0.01	-	-
योग (क) + (ख)	32.30	39.82	22.65	28.60	29.82	29.02	21.72	13.91	1.21	1.37
खप से आय की अधिकता	265.05	335.13	204.08	242.53	164.69	217.90	166.38	120.20	6.90	8.94
योग	297.35	374.95	226.73	271.13	194.51	246.92	188.10	134.11	8.11	10.31

भारतीय यूनिट ट्रस्ट के बिनिर्दिष्ट उपक्रम के प्रशासक

01 अप्रैल 2004 से 31 मार्च 2005 तक की अवधि का राजस्व विनियोजन लेखा

राजस्व विनियोजन लेखा	यूजीएस 2000		एप्रैली 91		यूजीएस 5000		एप्रैली 92		प्रिविटी अफिशियल फंड	
	चांगु वर्ष	पिछली अवधि	चांगु वर्ष	पिछली अवधि	चांगु वर्ष	पिछली अवधि	चांगु वर्ष	पिछली अवधि	चांगु वर्ष	पिछली अवधि
राजस्व विनियोजन लेखा पिछले [एन एच के अनुसार शेष धन से अधिक आय जोड़ें (घटाएं); पिछली अवधि के प्रिविटी/समायोजन	285.06	335.13 (5.31)	204.08	242.53	164.69	217.90	166.38	120.20	6.90	8.94
योग	285.06	329.82	204.08	242.53	164.69	217.90	166.38	120.20	6.90	8.94
वर्ष हेतु आय वितरण पिछले वर्षों हेतु आय वितरण आय वितरण पर कर बिबी/पुनर्निर्देश पर संगठित/प्रकृत प्रिविटी ओपी का अंत शेष विकास प्राप्ति निधि में अंतरित शेष सामान्य प्राप्ति निधि में अंतरित										
योग	285.06	329.82	204.08	242.53	164.69	217.90	166.38	120.20	6.90	8.94

समायोजन लेखानिर्देशों का विवरण लेखों का अभिन्न भाग है।

हमारे समीक्षि के संलग्न प्रतिवेदन के अनुसार
कृते के के सोनी एण्ड कं.

समिती लेखाकार

के के सोनी
भारतदार

मुंबई
दिनांक: 14 फरवरी, 2006

इंदिराबाबु रमान
मुख्य कित्त अधिकारी

एस जी माथुर
प्रशासक

भारतीय यूनिट ट्रस्ट के विनिर्दिष्ट उपक्रम के प्रशासक

31 मार्च, 2005 को समाप्त वर्ष के लिए लेखों के भाग के रूप में संलग्न तारिकाएं

तारिका 'क'	यूबीएस 2000		एप्रैली 91		यूबीएस 5000		एप्रैली 92		इसिटी अर्गैण्डिटी फंड	
	31.03.2005	31.03.2004	31.03.2005	31.03.2004	31.03.2005	31.03.2004	31.03.2005	31.03.2004	31.03.2005	31.03.2004
	रुपैयां	रुपैयां	रुपैयां	रुपैयां	रुपैयां	रुपैयां	रुपैयां	रुपैयां	रुपैयां	रुपैयां
यूनिट ट्रस्टी	-	-	-	-	-	-	-	-	-	-
यूनिट ट्रस्टी से प्राप्त अवेबल राशि	-	-	-	-	-	-	-	-	-	-
योग	-	-	-	-	-	-	-	-	-	-
तारिका 'ख'										
प्रापकित निधि और अधिशेष	-	-	-	-	-	-	-	-	-	-
सामान्य प्रापकित निधि	867.60	746.05	573.24	482.79	387.64	255.26	7.39	(97.62)	41.01	46.80
विद्युत टूलन पर के अग्रसार शेष	265.05	329.82	204.08	242.53	164.69	217.90	168.38	120.20	6.90	8.94
रकबा निधि से अंतरित शेष	-	-	-	-	-	-	-	-	-	-
विकास प्रापकित निधि से अंतरित	-	-	-	-	-	-	-	-	-	-
योजना के मोबन उपगत सामान्य प्रापकित निधि में अंतरित	-	-	-	-	-	-	-	-	-	-
वर्ष के दौरान संग्रहीत/प्रदत्त) प्रीमियम (शुद्ध)	(96.30)	(207.21)	(63.10)	(152.08)	(42.89)	(75.49)	(3.69)	(15.19)	(3.95)	(14.73)
विक्री/पुनर्विचय/मोशन पर प्रीमियम	-	0.06	-	-	-	0.03	-	-	-	-
स्टॉक: नोनस यूनिटों का समावेश/आवंट	1,036.35	667.60	714.22	573.24	519.44	397.64	170.59	7.39	43.98	41.01
योग	-	-	-	-	-	-	-	-	-	-

भारतीय यूनिट ट्रस्ट के विनिर्दिष्ट उपक्रम के प्रशासक

31 मार्च, 2005 को समाप्त वर्ष के लिए लेखों के भाग के रूप में संलग्न तारिकाएं (जारी)

तारिका 'ग'	यूबीएस 2000		एप्रैली 91		यूबीएस 5000		एप्रैली 92		इसिटी अर्गैण्डिटी फंड	
	31.03.2005	31.03.2004	31.03.2005	31.03.2004	31.03.2005	31.03.2004	31.03.2005	31.03.2004	31.03.2005	31.03.2004
	रुपैयां	रुपैयां	रुपैयां	रुपैयां	रुपैयां	रुपैयां	रुपैयां	रुपैयां	रुपैयां	रुपैयां
चापू देसाय और प्राक्धान	-	-	-	-	-	-	-	-	-	-
चापू देसाय	4,395.73	4,608.71	3,487.99	3,431.39	2,825.20	3,044.68	2,384.52	1,961.21	(103.22)	109.18
विभिन्न लेनदार-अन्य	-	-	-	-	-	-	-	-	-	-
भारत सरकार को देय	-	-	-	-	-	-	-	-	-	-
निवेशों की ह्रास सविचार	1.79	25.18	6.68	63.17	105.91	109.54	1,745.97	1,851.91	1.30	4.11
बैंक शेष	-	-	-	-	169.63	169.63	-	-	7.99	7.99
अवामी आप किराया	-	0.06	-	0.11	-	0.02	0.06	-	0.51	0.51
अंतर कार्यालय शेषों में अंतर	-	-	-	-	-	-	-	-	-	-
अन्य योजनाओं को देय	4,397.52	4,633.89	3,494.67	3,494.67	3,100.74	3,323.87	4,130.58	3,813.12	113.02	121.79
योग 'ग'	-	-	-	-	-	-	-	-	-	-
प्राक्धान	-	-	-	-	0.26	0.29	3.25	34.71	-	-
संविध्य समीची वर्ष बकाया और प्रोव्जुअन आप के लिए प्राक्धान	-	-	-	-	-	-	-	-	-	-
संविध्य निवेशों और अम राशिप के लिए प्राक्धान	-	-	-	-	-	-	-	0.01	-	-
निवेशों के मूल्य में मूल्यवाह के लिए प्राक्धान	-	-	-	-	-	-	-	-	-	-
मिलान की पुष्टी मर्च के लिए प्राक्धान	366.52	377.28	310.92	310.92	98.72	101.59	118.11	264.93	3.57	3.57
योग 'ख'	366.52	377.28	310.92	310.92	98.00	101.58	121.36	266.65	3.87	3.87
योग (क) + (ख)	4,764.44	5,011.17	3,805.59	3,805.59	3,198.74	3,425.45	4,251.91	4,112.77	116.89	125.38

भारतीय यूनिट ट्रस्ट के विनिर्दिष्ट उपक्रम के प्रशासक

31 मार्च, 2005 को समाप्त वर्ष के लिए लेखों के भाग के रूप में संलग्न तालिकाएं (जारी)

	यूजीएस 2000		यूजीएस 5000		यूजीएस 91		यूजीएस 5000		यूजीएस 92		इसिटी अपॉरच्युनिटी फंड	
	31.03.2005	31.03.2004	31.03.2005	31.03.2004	31.03.2005	31.03.2004	31.03.2005	31.03.2004	31.03.2005	31.03.2004	31.03.2005	31.03.2004
तालिका 'घ' निवेश निवेश (लागत या बटी हुई लागत पर) केन्द्रीय एवं राज्य सरकार की प्रतिभूतियां/प्रमाणपत्र डिबन्ड एवं बॉण्ड अभियान शेयर इसिटी शेयर												
योग												
उद्धृत (लागत पर) अनुवृत्त (लागत पर)												
उद्धृत (बाजार मूल्य) अनुवृत्त (मूल्यकान पर)												
निवेशों के मूल्य में मूल्यवृद्धि/मूल्यह्रास। (ख-क)												(0.01)

रुपए लाख में

भारतीय यूनिट ट्रस्ट के विनिर्दिष्ट उपक्रम के प्रशासक

31 मार्च, 2005 को समाप्त वर्ष के लिए लेखों के भाग के रूप में संलग्न तालिकाएं (जारी)

	यूजीएस 2000		यूजीएस 91		यूजीएस 5000		यूजीएस 92		इसिटी अपॉरच्युनिटी फंड		
	31.03.2005	31.03.2004	31.03.2005	31.03.2004	31.03.2005	31.03.2004	31.03.2005	31.03.2004	31.03.2005	31.03.2004	
तालिका 'ङ' उपभोगियां कंपनियों/संस्थानों में उमदाशियां युवा क्लब/कॉम्पाउंड											
योग											
उद्धृत (लागत पर) अनुवृत्त (लागत पर) निवेशों की मूल्य वृद्धि/अवदेत वृद्धि अन्य योजनाओं से आय (शुद्ध) अंतर कार्यालय शेयरों में अंतर (शुद्ध)											
योग											
तालिका 'च' आव्ययित राकब खय पिछले वृत्त पर के अनुपूरण शेयर भट्टाएं: वर्ष के दौरान अल्पविक्रय वृद्धि											
योग											

रुपए लाख में

भारतीय यूनिट ट्रस्ट के विनिर्दिष्ट उपक्रम के प्रशासक

यथा 31 मार्च, 2005 तक

	आईआईएसएफएस 96		आईआईएसएफएस 97		आईआईएसएफएस 97 II		आईआईएसएफएस 98		आईआईएसएफएस 98 II	
	31.03.2005	31.03.2004	31.03.2005	31.03.2004	31.03.2005	31.03.2004	31.03.2005	31.03.2004	31.03.2005	31.03.2004
देयताएं										
पूर्वी.....'क'										
आवृत्तियां निधि और आवृत्तियां.....'ख'	(5.12)	(4.74)	79.14	72.34	(29.22)	(8.40)	(27.35)		(109.02)	
बाह्य देयताएं और ऋण.....'घ'	5.17	4.80	0.24	4.54	32.70	22.53	132.80	150.96	560.73	491.82
कुल देयताएं	0.05	0.06	79.38	76.88	3.48	14.13	105.45	160.96	451.71	491.82
आवृत्तियां										
निधि.....'घ'										
बाह्य आवृत्तियां.....'ख'			61.92	24.60		3.91	97.96	7.34		
बाह्य आवृत्तियां.....'घ'	0.05	0.06	17.46	52.28	3.48	10.22	7.49	143.62	451.71	491.82
आवृत्तियां राजस्व व्यय.....'ख'										
कुल आवृत्तियां	0.05	0.06	79.38	76.88	3.48	14.13	105.45	160.96	451.71	491.82

संका विनिर्दिष्ट..... 'ख'

सकलपूर्ण लेखा नीतियों का विवरण लेखों का अतिरिक्त भाग है।

भारत के वित्त मंत्रालय के अधीनस्थ
 भारतीय यूनिट ट्रस्ट के प्रशासक
 के रूप में

एस बी माधुर
 प्रशासक

इन्दियानुर रहमान
 मुख्य वित्त अधिकारी

के के सोनी
 प्रशासक

पूर्व

भारतीय यूनिट ट्रस्ट के विनिर्दिष्ट उपक्रम के प्रशासक

01 अप्रैल 2004 से 31 मार्च 2005 तक की अवधि का राजस्व लेखा

व्यय	आईआईएसएफयूस 96		आईआईएसएफयूस 97		आईआईएसएफयूस 97 II		आईआईएसएफयूस 98		आईआईएसएफयूस 98 II	
	चायू वर्ष	फिक्सी अवधि	चायू वर्ष	फिक्सी अवधि	चायू वर्ष	फिक्सी अवधि	चायू वर्ष	फिक्सी अवधि	चायू वर्ष	फिक्सी अवधि
आय										
लाभशे										
व्याज										
निवेशों की अंतर योजना बिक्री पर लाभ										
अंतर योजना कारोबार के अतिरिक्त निवेशों की बिक्री/प्रतिफल पर लाभ										
अन्य आय										
फिक्सी अवधि के समावजन - अन्य										
फिक्सी वर्ष की संविध आय के लिए किया गया प्रवधान, पुनर्पश्चित										
संविध निवेशों एवं उपाय उधियों के प्रति प्रवधान, पुनर्पश्चित										
अपेक्षित निवेशों के मूल्य में ह्रास हेतु प्रवधान										
वर्ष के दौरान अपेक्षित निवेशों की लागत										
निवृत्तन की अपेक्षित बचत/मार्ब के लिए प्रवधान										
उप योग (क)	0.01		7.28	0.04	2.92	29.87	11.07	11,235.97	20.64	43,828.23
व्यय										
कार्यालय व्यय										
एजेंटों की कमीशन										
स्टाम्प ड्यूटी, अधिभार, रजिस्ट्रार और बैंक प्रभार										
लेखापरीक्षकों की फीस (अनर्पित)										
अपेक्षित आस्पात राजस्व व्यय										
सामान्य प्राप्ति निधि में अदायग										
एग्रेसी फीस										
फिक्सी अवधि के समावजन - व्यय										
जोड़ें: प्रकृत व्यय										
जोड़ें: निवेशों की अंतर योजना बिक्री पर हानि										
जोड़ें: अंतर योजना कारोबार के अतिरिक्त निवेशों की बिक्री/प्रतिफल पर हानि										
जोड़ें: निवृत्तन की पुनर्पश्चित मार्ब के लिए प्रवधान										
उप योग (ख)	0.24	0.87	0.46	11.42	23.74	48.50	36.42	9,440.18	96.36	7,876.40
योग (क) + (ख)	0.39	0.77	6.90	(11.38)	(20.82)	(18.83)	(7.35)	(7,149.80)	(109.02)	9,974.51
व्याज से आय की अधिकता										
योग	0.01		7.28	0.04	2.92	29.87	11.07	2,290.38	(12.66)	17,852.91

रुपये लाख में

भारतीय यूनिट ट्रस्ट के विनिर्दिष्ट उपक्रम के प्रशासक

01 अप्रैल 2004 से 31 मार्च 2005 तक की अवधि का राजस्व विनियोजन लेखा

विवरण	आईआईएसएफयूस 96		आईआईएसएफयूस 97		आईआईएसएफयूस 97 II		आईआईएसएफयूस 98		आईआईएसएफयूस 98 II	
	चापू वर्ष	चिक्की अवधि	चापू वर्ष	चिक्की अवधि	चापू वर्ष	चिक्की अवधि	चापू वर्ष	चिक्की अवधि	चापू वर्ष	चिक्की अवधि
राजस्व विनियोजन लेखा										
चिक्की मुलन पत्र के अनुसार शेष										
अप्य से अधिक आय	(0.38)	(0.77)	6.80	(11.38)	(20.82)	(18.83)	(27.35)	(7,149.80)	(109.02)	9,874.51
जोड़ें (घटाएं): चिक्की अवधि के प्रीमियम/भयावजन	(0.38)	(0.77)	6.80	(11.38)	(20.82)	(18.83)	(27.35)	(7,149.80)	(109.02)	9,874.51
योग										
नई हेतु आय वितरण										
चिक्की वर्ष हेतु आय वितरण										
अप्य वितरण पर कर										
चिक्की/पुनर्चिक्की पर सामग्री/प्रदत्त प्रीमियम										
ओपी का अंग शेष विकास प्रारंभित निधि में अंतरित										
शेष सामान्य प्रारंभित निधि में अंतरित	(0.38)	(0.77)	6.80	(11.38)	(20.82)	(18.83)	(27.35)	(7,149.80)	(109.02)	(15,515.65)
योग	(0.38)	(0.77)	6.80	(11.38)	(20.82)	(18.83)	(27.35)	(7,149.80)	(109.02)	9,874.51

प्रदत्तपूर्ण लेखा-नीतियों का विवरण लेखे का अधिसूचक माग है।

भारत समिति के सलाह प्रतिवेदन के अनुसार
 कंपनी के सेबी एफई के.
 सतवी लेखाकार

के के सोनी
 भागीदार

इन्फोब्लू रमान
 मुख्य वित्त अधिकारी

एस बी माधु
 प्रशासक

मूल
 तिथि: 11 मार्च, 2006

भारतीय यूनिट ट्रस्ट के विनिर्दिष्ट उपक्रम के प्रशासक

31 मार्च, 2005 को समाप्त वर्ष के लिए लेखों के भाग के रूप में संलग्न तालिकाएं (जारी)

विवरण	आईआईएसएफयूस 96						आईआईएसएफयूस 97			आईआईएसएफयूस 97 II			आईआईएसएफयूस 98			आईआईएसएफयूस 98 II			
	31.03.2005		31.03.2004		31.03.2005		31.03.2004		31.03.2005		31.03.2004		31.03.2005		31.03.2004		31.03.2005		
	रुप	लाख में	रुप	लाख में	रुप	लाख में	रुप	लाख में	रुप	लाख में	रुप	लाख में	रुप	लाख में	रुप	लाख में	रुप	लाख में	
तास्विका 'म'																			
खासू देयताएं और प्रावधान																			
खासू देयताएं	0.66	0.67	0.24	4.44	0.24	4.44	0.24	4.44	0.24	4.44	19.09	115.59	149.47	34.50	55.20				
विविध लेनदार-अन्य	-	-	-	-	-	-	-	-	-	-	3.26	(0.08)	-	-	-	-	-	-	
भारत सरकार को देय	-	-	-	-	-	-	-	-	-	-	-	-	-	-	-	-	-	-	
निवेशों की क्रय संबंधी	-	-	-	-	-	-	-	-	-	-	0.05	15.78	-	-	-	-	-	-	
बैंक शेष	-	-	-	-	-	-	-	-	-	-	-	-	-	-	-	-	-	-	
अदावीं आय: वितरण	-	-	-	-	-	-	-	-	-	-	-	-	-	-	-	-	-	-	
अंतर कार्यालय शेषों में अंतर	-	-	-	-	-	-	-	-	-	-	-	-	-	-	-	-	-	-	
अन्य शोकासाओं को देय	4.46	4.07	-	-	-	-	-	-	-	26.13	-	-	-	-	-	-	-	-	
	5.12	4.74	0.24	4.44	0.24	4.44	0.24	4.44	0.24	4.44	19.09	131.37	149.47	626.78	435.81				
प्रावधान																			
संविध समझौते बकाया और प्रोद्गुण आय के लिए प्रावधान	0.05	0.06	-	-	-	-	-	-	-	-	-	-	-	-	-	-	-	-	
संविध निवेशों और अमा राशिवायों के लिए प्रावधान	-	-	-	-	-	-	-	-	-	-	-	-	-	-	-	-	-	-	
निवेशों के मूल्य में गुरुत्वाकर्षण के लिए प्रावधान	-	-	-	-	-	-	-	-	-	-	3.34	1.43	1.49	0.65	0.79				
नियोजन की पुष्टनी मदों के लिए प्रावधान	0.05	0.06	-	-	-	-	-	-	-	3.34	3.44	1.43	1.49	33.95	0.79				
	5.17	4.90	0.24	4.44	0.24	4.44	0.24	4.44	0.24	4.44	22.53	132.90	150.96	660.73	467.02				
तास्विका 'क'																			
यूनिट यूजी	-	-	-	-	-	-	-	-	-	-	-	-	-	-	-	-	-	-	
यूनिट यूजी	-	-	-	-	-	-	-	-	-	-	-	-	-	-	-	-	-	-	
यूनिटों की बिक्री से प्राप्त आबंटन राशि	-	-	-	-	-	-	-	-	-	-	-	-	-	-	-	-	-	-	
	-	-	-	-	-	-	-	-	-	-	-	-	-	-	-	-	-	-	
तास्विका 'ख'																			
पारक्षित निधि और अधिशेष																			
सामान्य पारक्षित निधि	(4.74)	(16.75)	72.34	(11.38)	6.80	(16.75)	72.34	(11.38)	6.80	(16.75)	(32,304.34)	(27.35)	(48,764.90)	(36,153.76)					
विश्वले लुप्त धन के अनुसार शेष	(0.38)	(0.77)	-	-	-	(0.77)	-	-	-	(0.77)	(18.83)	-	(11,555.40)	(15,515.65)					
पारक्षित निधि से अंतरित शेष	-	12.78	-	83.72	-	12.78	-	83.72	-	12.78	29,658.86	-	60,320.30	51,869.41					
विकास प्रारक्षित निधि से अंतरित	-	-	-	-	-	-	-	-	-	-	-	-	-	-	-	-	-	-	
योजना के मोक्षन उपरान्त सामान्य प्रारक्षित निधि में अंतरित	-	-	-	-	-	-	-	-	-	-	-	-	-	-	-	-	-	-	
वर्ष के दौरान संग्रहीत/प्रदत्त) प्रीमियम (शुद्ध)	-	-	-	-	-	-	-	-	-	-	2,656.11	-	-	-	-	-	-	-	
बिक्री/पुनर्हीन/मोक्षन पर प्रीमियम	-	-	-	-	-	-	-	-	-	-	-	-	-	-	-	-	-	-	
घटाएं: बोनस यूनिटों का समापन/आबंटन																			
	(5.12)	(4.74)	79.14	72.34	79.14	(4.74)	79.14	72.34	79.14	(4.74)	(8.40)	(27.35)	(109.02)	(109.02)					

भारतीय यूनिट ट्रस्ट के विनिर्दिष्ट उपक्रम के प्रशासक

31 मार्च, 2005 को समाप्त वर्ष के लिए लेखों के भाग के रूप में संलग्न तारिकाएं (जारी)

	आईआईएसएफयूस 96		आईआईएसएफयूस 97		आईआईएसएफयूस 97 II		आईआईएसएफयूस 98		आईआईएसएफयूस 98 II	
	31.03.2005	31.03.2004	31.03.2005	31.03.2004	31.03.2005	31.03.2004	31.03.2005	31.03.2004	31.03.2005	31.03.2004
तारिका 'घ' नियंत्रण नियंत्रण(समाप्त या घटी हुई लागत पर) केन्द्रीय एवं राज्य सरकार की प्रतिभूतियां/प्रमाणपत्र डिबेंचर एवं बॉण्ड अभियान शेयर रिनिव्ही शेयर										
योग										
उद्धृत (लागत पर) अनोद्धृत (लागत पर)										
उद्धृत (काजूर मूल्य) अनोद्धृत (मूल्यांकन पर)										
निवेशों के मूल्य में मूल्यवृद्धि/(मूल्यह्रास). (ख-क)										
तारिका 'ङ' अभ्यासशैलियां कंपनियों/संस्थानों में कमपणियां मुद्रा बाजार बाध्यताएं			61.92	24.60		3.91	97.96	7.34		
योग			61.92	24.60		3.91	97.96	7.34		
तारिका 'च' चापू आस्तियां बैंकों में चापू खाता शेष विविध देनदार निवेशों की अन्य सविकल्प बकाया एवं प्रोन्नत आय शेयर/डिबेंचर/आवकत पत्रिका अन्य योजनाओं से प्राप्त (युद्ध) अन्य कार्यवाह्य शेषों में अंतर (युद्ध)		0.05	13.79	0.10	2.88	0.60	0.01	23.63	16.02	16.02
							0.56	0.86	431.74	470.63
							1.11	1.02	3.95	5.17
							5.81	118.31		
							0.37			
योग	0.05	0.06	17.46	52.28	3.48	10.22	7.48	148.62	461.71	461.82
तारिका 'छ' आस्थायित राजस्व व्यय पिछले मुलन पर के अनुसार शेष घटाएं: वर्ष के दौरान अपरिचित राशि										
योग								10.49		28.33
								10.49		28.33

रुपए लाख में

भारतीय यूनिट ट्रस्ट के विनिर्दिष्ट उपक्रम के प्रशासक

यथा 31 मार्च, 2005 तुलन पत्र

रुपए लाख में

	एखाई 94 (III)		एखाई 95 (II)		एखाई 95 (III)		एखाई 96		एखाई 96 (I)	
	31.03.2005	31.03.2004	31.03.2005	31.03.2004	31.03.2005	31.03.2004	31.03.2005	31.03.2004	31.03.2005	31.03.2004
देयताएं										
पूर्वी.....'क'										
आश्रित निधि और अधिलेख.....'ख'	1,410.04	1,337.41	376.68	348.80	98.63	82.64	(17.00)	(22.68)	223.95	184.21
बाण्य देयताएं और प्रत्यक्ष.....'ग'	299.70	324.97	284.57	294.61	302.75	598.67	180.54	520.00	660.81	675.89
कुल देयताएं	1,709.74	1,662.38	661.25	643.41	401.38	1,081.31	183.54	487.32	884.76	860.10
आसिया										
निवेश.....'घ'										
यथा.....'ङ'	1,352.24	535.79	566.42	228.43	297.73	111.38	118.28	50.68	768.55	316.28
बाण्य आसिया.....'च'	357.50	1,126.59	95.23	414.98	103.65	969.93	44.26	448.64	116.21	543.82
आवृत्तित सफल खाते.....'छ'										
कुल आसिया	1,709.74	1,662.38	661.65	643.41	401.38	1,081.31	183.54	487.32	884.76	860.10

लेख दिखाना.....'द'

मूल्यपत्र लेखा नीतियों का विवरण लेखों का अधिन भाग है।

भारत सार्वभौमिक संसद अधिनियम के अनुसार
 यूनिट के लेखी पुस्तक के
 सचिवी सेवाकार

के के सोनी
 भारतीय

मुंबई
 मुख्य वित्त अधिकारी

एन बी माधुर
 प्रशासक

पृष्ठ
 दिनांक: 14 मार्च, 2006

भारतीय यूनिट ट्रस्ट के विनिर्दिष्ट उपक्रम के प्रशासक

01 अक्टूबर 2004 से 31 मार्च 2005 तक की अवधि का राशिय लेखा

	एसआईपी 94 (III)		एसआईपी 95 (II)		एसआईपी 95 (III)		एसआईपी 96		एसआईपी 96 (II)	
	घाटू वर्ष	फिक्सी अवधि	घाटू वर्ष	फिक्सी अवधि	घाटू वर्ष	फिक्सी अवधि	घाटू वर्ष	फिक्सी अवधि	घाटू वर्ष	फिक्सी अवधि
अवधि	74.61		31.55		18.24		7.24		43.44	
उपयोग	82.40		35.03		8.53		(1.61)		53.82	
निवेशों की शक्ति के अन्तर्गत निवेश पर लागू										
अंतर के अन्तर्गत निवेशों के अतिरिक्त निवेशों की फिक्सी अवधि पर लागू										
अवधि	5.36		0.03		1.64		0.05		6.21	
फिक्सी अवधि के अन्तर्गत - अवधि	0.01				0.01				0.01	
फिक्सी अवधि के अन्तर्गत निवेशों के लिए निवेश प्रदान करने पर लागू	5.22				8.10		0.04			
अतिरिक्त निवेशों के पूरा होने पर लागू										
निवेशों की अतिरिक्त निवेशों की लागू										
उपयोग (क)	79.96	90.18	31.56	35.06	18.28	18.26	7.11	7.33	49.66	53.82
घाटू: वार्षिक निवेशों के लिए प्रदान		6.22								
घाटू: वार्षिक निवेशों एवं अतिरिक्त निवेशों के प्रति प्रदान										
घाटू: निवेशों के पूरा होने पर लागू प्रदान										
घाटू: निवेशों के अतिरिक्त निवेशों की लागू										
उपयोग (ख)	79.96	84.96	31.56	35.06	18.28	18.26	7.11	7.33	49.66	53.82
अवधि	0.71	0.79	0.73	1.58	0.47	1.20	0.62	1.19	0.74	1.63
उपयोग										
निवेशों की शक्ति के अन्तर्गत										
अंतर के अन्तर्गत निवेशों के अतिरिक्त निवेशों की फिक्सी अवधि पर लागू	1.74	2.11	0.79	0.94	0.48	(2.62)	0.25		1.05	1.57
अतिरिक्त निवेशों की शक्ति के अन्तर्गत										
अतिरिक्त निवेशों के अतिरिक्त निवेशों की फिक्सी अवधि पर लागू										
अवधि	4.90	5.45	2.07	2.31	1.09	1.10	0.46	0.48	2.85	3.54
उपयोग										
निवेशों की शक्ति के अन्तर्गत										
अतिरिक्त निवेशों के अतिरिक्त निवेशों की फिक्सी अवधि पर लागू	0.10	0.14	0.10	0.61	0.05	1.40	0.10	0.24	0.10	1.11
उपयोग (क)	7.35	8.35	3.68	9.44	2.09	1.08	1.43	1.91	4.74	7.85
घाटू: अतिरिक्त निवेशों के अतिरिक्त निवेशों की फिक्सी अवधि पर लागू		0.01						0.07		0.52
अवधि										
उपयोग										
निवेशों की शक्ति के अन्तर्गत										
अतिरिक्त निवेशों के अतिरिक्त निवेशों की फिक्सी अवधि पर लागू	7.35	8.50	3.68	9.44	2.09	1.08	1.43	1.98	4.74	8.37
अवधि	72.63	76.46	27.68	26.82	18.19	17.17	5.86	5.35	44.92	45.45
उपयोग	79.96	84.96	31.56	35.06	18.28	18.26	7.11	7.33	49.66	53.82
योग										

भारतीय यूनिट ट्रस्ट के विनिर्दिष्ट उपक्रम के प्रशासक

31 मार्च, 2005 को समाप्त वर्ष के लिए लेखों के भाग के रूप में संलग्न तालिकाएं

	एपआइपी 94 (III)		एपआइपी 95 (II)		एपआइपी 95 (III)		एपआइपी 96		एपआइपी 96 (II)	
	31.03.2005	31.03.2004	31.03.2005	31.03.2004	31.03.2005	31.03.2004	31.03.2005	31.03.2004	31.03.2005	31.03.2004
तालिका 'क' यूनिट ट्रस्टी यूनिट ट्रस्ट यूनिटों की बिक्री से प्राप्त आवेदन-राशि										
योग										
तालिका 'ख' प्राशिक्षित निधि और अग्रिमों सामान्य प्राशिक्षित निधि पिछले तुल्य वर्ष के अनुसार शेष राजस्व निधि से अंतरित शेष विकास प्राशिक्षित निधि से अंतरित योजना के मोक्षन उपरान्त सामान्य प्राशिक्षित निधि में अंतरित वर्ष के दौरान संग्रहीत/प्रत्या) प्रशिक्षण (यूट्र) बिक्री/पुनर्विक्रय/मोक्षन पर प्रशिक्षण घटाएँ: मोक्षन यूनिटों का समायोजन/आवंटन	1,337.41 72.63	1,260.25 76.46	348.80 27.88	323.18 25.62	82.64 16.19	65.47 17.17	(22.68) 5.68	(28.03) 5.35	184.21 44.92	171.10 45.45
योग	1,410.04	1,337.41	376.68	348.80	98.83	82.64	(17.09)	(22.68)	223.06	184.21
तालिका 'ग' प्राथम्य देयताएँ और प्राशिक्षण चार्ज देयताएँ विविध लेनदार-अन्य भारत सरकार को देय निवेशों की क्रय संविदाएँ बैंक शेष अदावी आय वितरण अंतर कार्यालय शेषों में अंतर अन्य योजनाओं को देय	195.68	214.28	218.64	226.62	216.21	215.25	188.44	183.66	562.34	535.26
योग	1,605.72	1,551.69	595.32	575.42	415.04	400.10	171.35	165.62	825.40	719.47
उप योग 'क'	287.69	317.74	265.81	264.64	268.06	299.81	160.68	170.40	818.80	631.86
प्राशिक्षण संविध समूही गई बकाया और जोरदार आय के लिए प्राशिक्षण संविध निवेशों और लक्ष्य राशियों के लिए प्राशिक्षण निवेशों के मूल्य में मूल्यवर्ध के लिए प्राशिक्षण निलान की पुनर्परीक्षा के लिए प्राशिक्षण		5.22				59.17		17.39		
योग (क)+ (ख)	286.70	324.37	284.81	284.81	302.76	302.76	180.64	180.64	818.80	631.86
उप योग 'ख'	286.70	324.37	284.81	284.81	302.76	302.76	180.64	180.64	818.80	631.86
योग (क)+ (ख)	573.40	648.74	569.62	569.62	605.52	605.52	361.28	361.28	1637.60	1263.72

रुपए लाख में

भारतीय यूनिट ट्रस्ट के विनिर्दिष्ट उपक्रम के प्रशासक

यथा 31 मार्च, 2005 तुलन पत्र

रुपए लाख में

	एसआईसी 95		एसआईसी 96 (III)		एसआईसी 96 (IV)		एसआईसी 97		एसआईसी 97 (II)	
	31.03.2005	31.03.2004	31.03.2005	31.03.2004	31.03.2005	31.03.2004	31.03.2005	31.03.2004	31.03.2005	31.03.2004
देयताएं										
पूर्वी.....'क'										
आयोजित निधि और अधिभेद.....'ख'	518.69	1,513.86	146.56	106.01	1,143.97	1,033.85	501.96	430.02	79.64	41.04
घात देयताएं और परवधान.....'ग'	10,375.60	15,902.28	623.13	616.39	1,910.31	2,140.39	1,374.88	1,396.46	650.09	878.36
कुल देयताएं	10,894.29	17,416.14	769.69	722.40	3,054.28	3,174.24	1,876.84	1,826.48	729.73	919.40
आसियां										
निकेश.....'घ'	3,788.31	8,047.88								
बचत.....'ङ'	642.96	712.03	646.88	260.25	2,558.04	1,068.47	1,085.94	434.58	521.55	257.36
घात आसियां.....'च'	6,513.02	8,656.43	123.01	462.15	496.24	2,105.77	790.90	1,391.90	208.18	682.04
आव्ययित राशय अथ.....'छ'										
कुल आसियां	10,894.29	17,416.14	769.69	722.40	3,054.28	3,174.24	1,876.84	1,826.48	729.73	919.40

लेखा दिग्गणित.....'ड'
 महत्वपूर्ण लेखा नीतियों का विवरण लेखे का अभिन्न भाग है।

हमारे समीक्षक संलग्न प्रतिवेदन के अनुसार
 कृपे के के सोनी एण्ड कंपनी
 सत्यदी लेखाकार

इन्दियानुर रहमान
 मुख्य वित्त अधिकारी

एस सी मल्होत्रा
 प्रशासक

के के सोनी
 भारीदार
 मुंबई
 दिनांक: 14 फरवरी, 2006

भारतीय यूनिट ट्रस्ट के विनिश्चित उपक्रम के प्रशासक

01 अप्रैल 2004 से 31 मार्च 2005 तक की अवधि का राजस्व लेखा

विवरण	एस्आईपी 95		एस्आईपी 96 (III)		एस्आईपी 96 (IV)		एस्आईपी 97		एस्आईपी 97 (II)	
	चाहू वर्ष	पिछली अवधि	चाहू वर्ष	पिछली अवधि	चाहू वर्ष	पिछली अवधि	चाहू वर्ष	पिछली अवधि	चाहू वर्ष	पिछली अवधि
आय										
लाभानु	(18.53)	2,696.97	38.77	44.04	145.83	177.26	60.08	74.29	32.37	25.28
व्याज										
निवेशों की अंतर योजना बिक्री पर लाभ										
अंतर योजना कारोबार के अतिरिक्त निवेशों की बिक्री/प्रतिदान पर लाभ	1,927.06	374.25	-	-	-	-	-	-	-	-
अन्य आय	0.17	0.12	11.55	0.01	0.80	5.34	17.43	2.38	0.01	2.64
(59.46)	(1,129.56)					(0.01)				
पिछली अवधि के समावोजन - आय	1,104.53	1,743.69	0.01	-	-	-	-	-	-	-
पिछले वर्ष की संदिग्ध आय के लिए किया गया प्रावधान, पुनर्पंक्ति	6,274.11	13,563.97	-	-	-	-	-	-	-	-
संदिग्ध निवेशों एवं जमा राशियों के प्रति प्रावधान, पुनर्पंक्ति	0.38	-	-	-	-	-	-	-	-	-
अपलिखित निवेशों के मूल्य में बाव होतु प्रावधान	-	-	-	-	-	-	-	-	-	-
वर्ष के दौरान अपलिखित निवेशों की लागत	-	-	-	-	-	-	-	-	-	-
मिलान की अपलिखित बकाया मदों के लिए प्रावधान	9,228.26	17,249.44	48.33	44.05	146.64	182.69	78.28	76.67	42.78	28.25
उप योग (क)										
उप योग (ख)	9,228.26	17,249.44	48.33	44.05	146.64	182.69	78.28	76.67	42.78	28.25
उप योग (क+ख)	1,956.92	12,550.29	-	-	-	-	-	-	-	-
उप योग (क)	7,272.34	4,599.15	48.33	44.05	146.64	182.69	78.28	76.67	42.78	28.25
व्यय										
कार्यालय व्यय	14.10	26.87	0.73	1.63	3.00	3.68	0.91	1.33	1.21	4.46
एजेंटों को कमिशन	-	-	-	-	-	-	-	-	-	-
स्टाम्प शुल्क, अपिक्सा, रजिस्ट्रार और बैंक प्रभार	7.74	1.45	0.91	1.36	3.35	(0.08)	1.44	(8.42)	0.81	(3.74)
सौख्यपरिकरों की फीस (आर्बटिच)	-	-	-	-	-	-	-	-	-	-
अपलिखित आस्पागत राजस्व व्यय	-	-	-	-	-	-	-	-	-	-
सामान्य प्रापकित निधि में अंशदान	6.92	9.21	2.42	2.87	11.33	13.29	3.94	4.86	2.11	1.70
एएमसी फीस	(0.03)	1.26	0.10	1.58	0.05	5.68	0.05	1.99	0.05	(26.09)
पिछली अवधि के समावोजन - व्यय	28.73	38.79	4.16	7.44	17.73	22.57	6.34	(0.24)	4.18	(23.67)
जोड़ें: प्रदान व्याज	-	0.33	-	0.01	-	0.01	-	0.17	-	10.38
जोड़ें: निवेशों की अंतर योजना बिक्री पर हानि	-	-	-	-	-	-	-	-	-	-
जोड़ें: अंतर योजना कारोबार के अतिरिक्त निवेशों की बिक्री/प्रतिदान पर हानि	1,392.57	69.85	-	-	-	-	-	-	-	-
जोड़ें: मिलान की सुरती मदों के लिए प्रावधान	1,392.57	70.18	-	0.01	-	0.01	-	0.17	-	10.38
उप योग (ख)	1,421.30	108.97	4.16	7.45	17.73	22.58	6.34	(0.07)	4.18	(13.29)
उप योग (क) + (ख)	5,851.04	4,490.18	44.17	36.60	128.91	160.01	71.94	76.74	38.60	41.54
व्यय से आय की अधिकता	7,272.34	4,599.15	48.33	44.05	146.64	182.59	78.28	76.67	42.78	28.25

राष्ट्रीय यूनिट ट्रस्ट के विनिर्दिष्ट उपक्रम के प्रशासक

011 जलियाँवाला बाग से 31 मार्च 2005 तक की अवधि का राजस्व विनियोजन लेखा

उपक्रम का नाम	एप्रैल 2005		एप्रैल 2005 (III)		एप्रैल 2005 (IV)		एप्रैल 2005 (I)		एप्रैल 2005 (II)	
	चासू वर्ष	पिछली अवधि	चासू वर्ष	पिछली अवधि	चासू वर्ष	पिछली अवधि	चासू वर्ष	पिछली अवधि	चासू वर्ष	पिछली अवधि
राजस्व विनियोजन लेखा										
विद्युत पुराना घर के अनुदान से										
उपरोक्त से उपरिष्ठ उपक्रम	59881.004	4,490.18	44.17	36.60	128.91	180.01	71.94	76.74	38.60	41.54
कोई (पट्टा): पिछली अवधि के अतिरिक्त का अनुदान								(0.13)		
कुल	59881.004	4,490.18	44.17	36.60	128.91	180.01	71.94	76.61	38.60	41.54
उपरोक्त से उपरिष्ठ उपक्रम										
विद्युत पुराने घर के अनुदान से										
उपरोक्त से उपरिष्ठ उपक्रम										
विद्युत पुराने घर के अनुदान से										
कोई (पट्टा): पिछली अवधि के अतिरिक्त का अनुदान										
कुल	59881.004	4,490.18	44.17	36.60	128.91	157.37	71.94	76.61	38.60	41.04
कोई (पट्टा): पिछली अवधि के अतिरिक्त का अनुदान										
कुल	59881.004	4,490.18	44.17	36.60	128.91	160.01	71.94	76.61	38.60	41.54

राजस्व विनियोजन लेखा-2005 का विवरण लेखे का जलियाँवाला बाग है।

उपरोक्त लेखा-2005 का विवरण लेखे का जलियाँवाला बाग है।

लेखे के लेखी-
सचिव

इंजीनियर/कलक्टर
मुजफ्फरपुर जलियाँवाला बाग

एस बी माधु
प्रशासक

पृष्ठ
दिनांक: 14 फरवरी, 2005

भारतीय यूनिट ट्रस्ट के विनिर्दिष्ट उपक्रम के प्रशासक

31 मार्च, 2005 को समाप्त वर्ष के लिए लेखों के भाग में संलग्न तालिकाएं (जारी)

	एम्आईपी 95		एम्आईपी 96 (III)		एम्आईपी 96 (IV)		एम्आईपी 97		एम्आईपी 97 (II)	
	31.03.2005	31.03.2004	31.03.2005	31.03.2004	31.03.2005	31.03.2004	31.03.2005	31.03.2004	31.03.2005	31.03.2004
तालिका 'ब' निवेश निवेश (लागत या घटी हुई लागत पर) केन्द्रीय एवं राज्य सरकार की प्रतिभूतियां/प्रमाणपत्र क्रिडेंस एंड गारंटी बॉण्ड अभिमान शेयर इक्विटी शेयर	3,610.82 127.49 3,738.31	7,919.71 127.49 8,047.68	- - -	- -	- -	- -	- -	- -	- -	- -
योग	3,738.31	8,047.68	-	-	-	-	-	-	-	-
उद्धृत (लागत पर) अनोद्धृत (लागत पर)	- 3,738.31	0.48 8,047.20	- -	- -	- -	- -	- -	- -	- -	- -
उद्धृत (बाजार मूल्य) अनोद्धृत (मूल्यांकन पर)	3,610.82 3,610.82	7,919.71 7,919.81	0.10 -	- -	- -	- -	- -	- -	- -	- -
निवेशों के मूल्य में मूल्यवृद्धि (मूल्यह्रास)	(127.49)	(127.87)	-	-	-	-	-	-	-	-
तालिका 'ड' जमा राशियां 'कंपनियों/संस्थाओं में जमा राशियां' मुद्रा बाजार बाध्यताएं	642.96 642.96	712.03 712.03	646.68 646.68	280.25 280.25	2,558.04 2,558.04	1,068.47 1,068.47	1,085.94 1,085.94	434.58 434.58	521.55 521.55	257.36 257.36
योग	642.96	712.03	646.68	280.25	2,558.04	1,068.47	1,085.94	434.58	521.55	257.36
तालिका 'घ' चालू आस्तियां बैंकों में चालू खाता शेष विविध देनदार निवेशों की क्रय सवित्तों बकाया एवं प्रौद्गत आय शेयर/डिबेंचर/आवेदन राशि अन्य योजनाओं से प्राप्त (शुद्ध) अंतर कार्यालय शेषों में अंतर (शुद्ध)	207.97 6,040.97 227.25 36.83	124.20 6,491.42 935.83 1,104.98	82.30 2.04 0.33 38.34	53.94 1.71 0.35 406.15	323.15 19.60 1.85 151.64	323.33 108.07 1.86 1,672.44	697.21 28.50 0.78 64.41	675.47 37.44 0.78 678.21	110.23 26.22 0.66 54.92	155.84 78.03 0.66 410.67
योग	6,513.02	8,556.43	123.01	462.15	496.24	2,105.77	790.90	1,391.90	208.18	662.04
तालिका 'छ' आस्थायित राजस्व व्यय विद्यते तुल्य पर के अनुरूप शेष घटाएं: वर्ष के दौरान अपलिखित राशि	-	-	-	-	-	-	-	-	-	-
योग	-	-	-	-	-	-	-	-	-	-

रुपए लाख में

भारतीय यूनिट ट्रस्ट के विनिर्दिष्ट उपक्रम के प्रशासक

यथा 31 मार्च, 2005 तुलन पत्र

रुपए लाख में

	एसाईसी 97 (III)		एसाईसी 97 (IV)		एसाईसी 97 (V)		एसाईसी 98		एसाईसी 98(II)	
	31.03.2005	31.03.2004	31.03.2005	31.03.2004	31.03.2005	31.03.2004	31.03.2005	31.03.2004	31.03.2005	31.03.2004
देवताएं										
पूर्वी.....'क'										
आरक्षित निधि और अधिभार.....'ख'	(33.74)	(73.99)	(17.12)	7.05	15.21	17.31	1.56	22.41	34.91	31.66
घातु देवताएं और प्रावधान.....'ग'	1,308.92	952.49	348.99	349.65	396.70	409.56	620.99	2,310.92	621.54	894.15
कुल देवताएं	1,275.18	878.50	331.87	356.70	411.91	426.87	622.55	2,332.63	656.35	925.81
आरिखा										
निवेश.....'घ'										
जमा.....'ङ'	474.46	116.30	185.63	64.59	105.45	63.09	565.92	127.64	512.39	215.82
घातु आरिखा.....'च'	800.72	762.20	146.24	292.11	306.46	363.78	239.63	2,205.29	143.96	709.99
आरक्षित (व्यय धरा.....'छ'										
कुल आरिखा	1,275.18	878.50	331.87	356.70	411.91	426.87	622.55	2,332.63	656.35	925.81

लेखा विवरण.....'५'

परतुल्य लेखा नीतियों का विवरण लेखे का अधिन भाग है।

एसाईसी 97 (III) के अंतर्गत प्रविष्टि के अनुसार
 लेखे के ले सोनी एच.के.
 सप्टी सेखाकार

के.के.सोनी
 प्रशासक

मुंबई
 दिनांक: 14 फरवरी, 2006

इतियाजुर रहमान
 मुख्य वित्त अधिकारी

एस.बी.माधु
 प्रशासक

भारतीय यूनिट ट्रस्ट के विनिर्दिष्ट उपक्रम के प्रशासक

01 अप्रैल 2004 से 31 मार्च 2005 तक की अवधि का राजस्व विनियोजन लेखा

राजस्व विनियोजन लेखा	एकड़ों की 97 (III)		एकड़ों की 97 (IV)		एकड़ों की 97 (V)		एकड़ों की 98		एकड़ों की 98(II)	
	चायू वर्ष	चिह्न अवधि	चायू वर्ष	चिह्न अवधि	चायू वर्ष	चिह्न अवधि	चायू वर्ष	चिह्न अवधि	चायू वर्ष	चिह्न अवधि
राजस्व विनियोजन लेखा										
चिह्न लेखन पर के अनुसार शेष	40.24	14.27	(24.17)	(1.57)	(2.10)	4.51	(20.86)	(7,924.54)	3.15	(1,844.38)
व्यय से अधिक आय		(0.86)		(0.15)						
जोड़ें (घटाएं): चिह्न अवधि के प्रतिकूल/समाप्त	40.24	13.41	(24.17)	(1.72)	(2.10)	4.51	(20.86)	(7,924.54)	3.15	(1,844.38)
वर्ष हेतु आय वितरण		0.05		0.08		0.08		2,358.95		5,260.64
चिह्न वर्ष हेतु आय वितरण	(0.01)	90.36		(0.01)		(0.02)		6,487.40		5,607.59
आय वितरण पर कर								(0.01)		
चिह्न/पुनर्विद्य पर संग्रहीत/प्रदत्त प्रतिकूल										
ओपी का अंत शेष विकास प्राप्ति निधि में अंतरित										
शेष सामान्य प्राप्ति निधि में अंतरित	40.25	(77.00)	(24.17)	(1.71)	(2.10)	4.45	(20.85)	(16,750.89)	3.15	(12,712.61)
योग	40.24	13.41	(24.17)	(1.72)	(2.10)	4.51	(20.86)	(7,924.54)	3.15	(1,844.38)

सहस्रपूर्ण लेखा नीतियों का विवरण लेखों का अधिष्ठान भाग है।

हमारे समीक्षा के संलग्न प्रतिवेदन के अनुसार,
 चिह्न के के सीपी एफ डी के.
 सन्दी लेखाकार

के के सीपी
 भारतीय

मुंबई/बंगलूर स्थान
 मुख्य वित्त अधिकारी

एस बी माधुर
 प्रशासक

दिनांक : 14 मार्च, 2006

भारतीय यूनिट ट्रस्ट के विनिर्दिष्ट उपक्रम के प्रशासक

31 मार्च, 2005 को समाप्त वर्ष के लिए लेखों के भाग के रूप में संलग्न तालिकाएँ

रुपए लाख में

	एसआईसी 97 (III)		एसआईसी 97 (IV)		एसआईसी 97 (V)		एसआईसी 98		एसआईसी 98(II)	
	31.03.2005	31.03.2004	31.03.2005	31.03.2004	31.03.2005	31.03.2004	31.03.2005	31.03.2004	31.03.2005	31.03.2004
तालिका 'क' पूनी यूनिट पूनी यूनिटों की बिक्री से प्राप्त आवेदन वसूली										
योग										
तालिका 'ख' प्राकृतिक निधि और अधिग्रहण सामान्य प्राकृतिक निधि फिक्सेड इन्वेल्टमेंट्स पर के अग्रसार शेष रखवले निधि से अंतर्गत शेष विकास प्राकृतिक निधि से अंतर्गत शेष योजना के मोर्चन उपरान्त सामान्य प्राकृतिक निधि में अंतर्गत वर्ष के दौरान संग्रहीत (प्रवृत्त) प्रीमियम (युद्ध) बिना/पुनर्विचारापेक्षित पर प्रीमियम घटाएँ: बीएस यूनिटों का समायोजन आवंटन	(73.99) 40.25	3.01 (77.00)	7.05 (24.17)	10.84 (1.71)	17.31 (2.10)	3.57 4.45	22.41 (20.85)	(30.985.13) (16,780.89)	31.66 3.15	(45,613.49) (12,712.61) 58,351.27
योग	(33.74)	(73.99)	(17.12)	7.06	15.21	17.31	1.56	22.41	34.81	31.66
तालिका 'ग' चास देयताएँ और प्राकृतिक चास देयताएँ विविध हेमरार-अन्य भारत सरकार को देय निवेशों की क्रय सविदाएँ बैंक शेष अव्ययी आय विवरण अंतर कार्यालय शेषों में अंतर अन्य योजनाओं को देय	657.06 504.51 120.69 0.94	405.72 399.74 121.15 0.16	85.22 (0.01) 193.54 70.24	95.77 232.06 (19.46)	97.79 210.90 56.67 2.09	90.20 235.22 52.66 2.23	343.53 181.23 262.76	1,774.93 223.72 278.40	389.02 142.16 78.98 0.19	493.24 273.74 86.91
उप योग 'क'	1,283.20	928.77	348.99	308.37	387.45	380.31	787.52	2,277.05	610.35	853.89
प्राकृतिक संविध समझौते बकाया और प्रोत्सुंग आय के लिए प्राकृतिक संविध निवेशों और उच्च मरिचों के लिए प्राकृतिक निवेशों के मूल में मूल्यवृद्धि के लिए प्राकृतिक पिलान की पुनरी मर्चों के लिए प्राकृतिक										
उप योग 'ख'	25.72	25.72		41.28	29.24	29.24	33.47	33.47	11.19	40.26
योग (क+ख)	1,308.92	954.49	348.99	349.65	396.70	409.56	820.99	2,310.52	621.54	894.15

भारतीय यूनिट ट्रस्ट के विनिर्दिष्ट उपक्रम के प्रशासक

तथा 31 मार्च, 2005 तुलन पत्र

रुपए लाख में

	ईअर्बि 91		एअर्बि 98 (III)		एअर्बि 98 (IV)		एअर्बि 99 (II)		एअर्बि 2000	
	31.03.2005	31.03.2004	31.03.2005	31.03.2004	31.03.2005	31.03.2004	31.03.2005	31.03.2004	31.03.2005	31.03.2004
वेधताएं										
पुर्बि.....'क'										145,076.70
आवृत्त निधि और अतिरिक्त.....'ख'	583.79	536.73	256.68	272.20	108.90	140.13	222.92	(22,879.41)	243.78	(41,073.68)
घातू वेधताएं और प्रबंधन.....'ग'	755.67	869.09	772.89	5,466.17	547.45	494.67	833.55	23,717.86	827.89	22,675.73
कुल वेधताएं	1,339.46	1,405.82	1,029.57	5,738.37	656.35	634.80	1,056.47	132,647.37	1,071.67	126,678.75
आवृत्तियां										
निवेश.....'घ'										108,010.79
जमा.....'ङ'	1,142.85	490.07	611.35	213.37	44.91	44.91	855.27	1,249.19	933.78	4,911.62
घातू आवृत्तियां.....'च'	196.60	915.75	418.02	5,545.00	656.35	589.89	201.20	14,171.58	137.89	13,073.24
आवृत्तित राकब बचत.....'छ'								370.03		683.10
कुल आवृत्तियां	1,339.45	1,405.82	1,029.37	5,758.37	656.35	634.80	1,056.47	132,647.37	1,071.67	126,678.75

रंका दिवाणिया.....'ख'

मातृवृत्त लेखा नीतियों का विवरण लेखे का अधिन, प्राग है।

हमारे सम्पत्ति के अलग प्रविष्टित के अनुसार
 कृते के के सोनी एच कं.
 सतवी लेखाकार

के के सोनी
 भागीदार

इन्दौरापुर रहमान
 मुख्य वित्त अधिकारी

एस बी माधुर
 प्रशासक

पुर्बि
 दिनांक: 14 फरवरी, 2006

भारतीय यूनिट ट्रस्ट के विनिर्दिष्ट उपक्रम के प्रशासक

01 अप्रैल 2004 से 31 मार्च 2005 तक की अवधि का राजस्व लेखा

विवरण	शीर्षाई 91		एप्रैल 96 (III)		एप्रैल 98 (IV)		एप्रैल 99 (II)		एप्रैल 2000	
	चापू वर्ष	फिक्सी अवधि	चापू वर्ष	फिक्सी अवधि	चापू वर्ष	फिक्सी अवधि	चापू वर्ष	फिक्सी अवधि	चापू वर्ष	फिक्सी अवधि
आय										
लाभानु	69.91	-	25.53	394.86	-	544.15	255.06	615.37	390.53	784.35
व्याज	-	72.11	5,538.12	4,874.18	0.10	4,874.18	(654.41)	10,865.16	(1,250.45)	10,123.79
निवेशों की अंतर योजना विक्री पर लाभ	-	-	3,430.15	2,957.39	-	2,957.39	3,318.57	3.69	4,683.74	4,683.74
अंतर योजना कारोबार के अतिरिक्त निवेशों की विक्री/प्रतिबन्धन पर लाभ	-	-	5,940.16	5,940.16	-	13,563.08	6,262.39	11,019.41	9,551.06	7,933.54
अन्य आय	6.64	-	0.02	0.01	8.00	0.05	10.86	1.38	8.38	2.84
फिक्सी अवधि के समावयन - आय	0.01	-	7.73	3.25	13.40	(62.84)	18.32	(86.03)	7.21	(89.44)
फिक्सी वर्ष की संविध आय के लिए दिया गया प्रावधान, पुनर्पंक्ति	0.09	4.54	-	127.95	-	90.80	3,224.88	3,986.95	3,409.32	2,202.80
संविध निवेशों एवं जमा राशियों के प्रति प्रावधान, पुनर्पंक्ति	-	-	-	670.17	-	2,502.72	918.31	2,972.24	1,776.95	2,249.34
अपेक्षित निवेशों के मूल्य में इतर हेतु प्रावधान	-	-	-	8,194.49	-	1,288.17	-	3,788.47	-	4,864.63
वर्ष के दौरान अपेक्षित निवेशों की लागत	-	-	-	0.10	-	0.02	-	23.58	-	-
मिलान की अपेक्षित बकाया वर्ष के लिए प्रावधान	-	-	-	-	-	-	-	-	-	-
उप योग (क)	76.65	76.65	33.28	24,299.26	21.50	28,767.62	13,354.08	33,210.22	18,576.74	28,061.85
घटाएं: संविध समष्टी आय के लिए प्रावधान	4.45	-	-	588.36	-	390.70	339.41	6,133.82	178.28	3,619.17
घटाएं: संविध निवेशों एवं जमा राशियों के प्रति प्रावधान	-	-	-	10,442.33	-	6,798.58	917.56	9,601.64	1,504.64	6,843.97
घटाएं: निवेश के मूल्य में इतर हेतु प्रावधान	-	-	-	-	-	-	-	-	-	-
घटाएं: वर्ष के दौरान अपेक्षित/अवलिखित निवेशों की लागत	-	-	-	-	-	-	-	-	-	-
उप योग (ख)	4.45	-	33.28	11,300.69	21.50	7,189.28	1,257.07	15,757.94	1,682.92	10,463.14
योग (क-ख)	72.20	76.65	66.56	12,918.57	43.00	21,578.34	12,097.01	17,452.28	16,893.82	17,598.71
व्यय										
कार्यिक व्यय	4.88	2.69	10.13	144.48	6.14	110.07	59.20	104.23	65.01	108.48
एवंकों को कमीशन	-	-	-	0.24	-	-	-	-	-	-
स्टाम्प शुल्क, अधिष्ठा, रजिस्ट्रार और बैंक प्रभार	3.24	2.49	2.56	168.06	1.91	162.82	51.80	242.62	43.93	233.65
लेखापंक्तिवर्ष की फीस (अवॉटिटर)	-	-	-	0.38	-	0.28	0.57	0.96	0.53	0.89
अपेक्षित आरक्षित राजस्व व्यय	-	-	-	412.65	-	408.20	370.03	758.39	683.10	833.06
सामान्य प्रारंभित निधि में अंतराव	-	-	-	151.46	-	165.50	97.66	329.17	94.84	319.90
एप्रैल 91 फीस	9.84	13.39	34.73	477.95	25.49	509.22	296.55	984.50	264.20	956.75
फिक्सी अवधि के समावयन - व्यय	0.10	0.07	1.38	1.91	0.10	(0.03)	0.10	0.98	0.10	(22.58)
उप योग (क)	18.06	18.64	48.80	1,357.13	33.64	1,356.06	865.91	2,420.85	1,151.71	2,430.15
जोड़ें: प्रदान व्याज	-	0.11	-	0.02	10.95	0.30	-	0.02	8,653.88	0.17
जोड़ें: निवेशों की अंतर योजना विक्री पर लाभ	-	-	-	6,283.92	-	2,243.63	6,049.44	-	5,761.64	3,583.11
जोड़ें: अंतर योजना कारोबार के अतिरिक्त निवेशों की विक्री/प्रतिबन्धन पर लाभ	-	-	-	5,289.84	-	3,334.42	4,034.85	4,602.52	-	-
जोड़ें: मिलान की पुनर्पंक्ति वर्ष के लिए प्रावधान	-	-	-	0.22	9.04	-	23.58	-	-	-
उप योग (ख)	-	0.11	-	11,584.00	19.09	5,578.35	10,084.29	4,606.12	14,435.32	3,583.28
योग (क) + (ख)	18.06	18.75	48.80	12,941.13	52.73	8,934.41	10,960.20	7,046.97	15,587.03	6,013.43
व्यय से आय की अतिरिक्ता	54.14	57.90	(15.52)	(22.56)	(31.23)	11,643.93	1,146.81	10,405.31	1,306.79	11,585.28
योग	72.20	76.65	33.28	12,918.57	21.50	18,578.34	12,097.01	17,452.28	16,893.82	17,598.71

भारतीय यूनिट ट्रस्ट के विनिर्दिष्ट उपक्रम के प्रशासक

01 अप्रैल 2004 से 31 मार्च 2005 तक की अवधि का राजस्व विनियोजन लेखा

रुपए लाख में

	अप्रैल 91		एप्रैल 98 (III)		एप्रैल 98 (IV)		एप्रैल 99 (II)		एप्रैल 2000	
	बालू वर्ष	फिक्सी अवधि	बालू वर्ष	फिक्सी अवधि	बालू वर्ष	फिक्सी अवधि	बालू वर्ष	फिक्सी अवधि	बालू वर्ष	फिक्सी अवधि
राजस्व विनियोजन लेखा										
फिक्सी वृत्तन पत्र के अनुसार शेष	54.14	57.90	(15.52)	(22.56)	(31.23)	11,643.93	1,146.81	10,405.31	1,306.79	11,585.28
व्यय से अधिक आय	-	-	-	-	-	-	-	-	-	-
जोड़ें (घटाएँ): फिक्सी अवधि के प्रीमियम/समायोजन	54.14	57.90	(15.52)	(22.56)	(31.23)	11,643.93	1,146.81	10,405.31	1,306.79	11,585.28
बॉनस हेतु आय वितरण	-	-	-	13,347.76	-	10,918.15	1,543.22	5,119.42	1,695.58	5,138.81
फिक्सी बॉनस हेतु आय वितरण	-	-	-	6,622.48	-	4,490.30	(0.01)	3,480.33	0.09	2,214.15
आय वितरण पर कर	-	-	-	-	-	-	-	-	-	-
डिविडेंड/प्राबुद्धि पर समझौते/दस्ता प्रीमियम	-	-	-	-	-	-	-	-	-	-
ओम्नी का बॉनस शेष विकास प्रारंभित निधि में अंतरित	-	-	-	-	-	-	-	-	-	-
शेष सामान्य प्रारंभित निधि में अंतरित	54.14	57.90	(15.52)	(19,992.80)	(31.23)	(3,764.52)	(396.40)	1,895.56	(388.89)	4,232.32
योग	54.14	57.90	(15.52)	(22.56)	(31.23)	11,643.93	1,146.81	10,405.31	1,306.79	11,585.28

बहुसंख्यक लेखा नीतियों का विवरण लेखे का अभिन्न भाग है।

इसके समर्थन के संलग्न प्रतिवेदन के अनुसार
कृते के के.से.सी.एन.डी.के.
सदस्य लेखाकार

के.के.से.सी.
सागीदार

इन्दियानुर समान
मुख्य वित्त अधिकारी

एस.बी.माथुर
प्रशासक

पृष्ठ
दिनांक: 14 फरवरी, 2006

भारतीय यूनिट ट्रस्ट के विनिर्दिष्ट उपक्रम के प्रशासक
यथा 31 मार्च, 2005 तुलना पत्र

रुपए लाख में

	एप्रैल 2000 (II)		एप्रैल 2000 (III)		एप्रैल 2001	
	31.03.2005	31.03.2004	31.03.2005	31.03.2004	31.03.2005	31.03.2004
देयताएँ						
पूँजी.....'क'	51,008.38	51,034.86	58,964.01	61,517.09	53,523.97	57,122.43
आवृत्त विधि और अधिभार.....'ख'	(3,334.17)	(11,422.57)	(2,310.99)	(7,236.88)	2,183.68	(2,118.53)
बातू देयताएँ और वाकफान.....'ग'	4,827.77	5,394.07	7,322.35	11,404.45	4,706.95	7,088.34
कुल देयताएँ	52,501.98	45,006.16	64,575.37	65,684.66	60,414.60	62,092.24
आसितियाँ						
निवेश.....'घ'		36,100.31	46,407.98	56,025.64	45,469.23	52,134.34
बर्बा.....'ङ'	47,757.60	2,671.58	13,555.02	2,673.32	10,942.89	2,563.98
बातू आसितियाँ.....'च'	4,744.38	6,047.32	4,490.06	6,653.72	3,609.85	7,008.68
आवृत्त वाकफान.....'छ'		186.95	122.31	331.98	192.63	385.24
कुल आसितियाँ	52,501.98	45,006.16	64,575.37	65,684.66	60,414.60	62,092.24

लेखा विवरण.....'द'

मालवर्ण लेखा नीतियों का विवरण लेखे का अधिनियम है।

एप्रैल 2000 के तुलना प्रतिवेदन के अनुसार
कुल के के सोनी एण्ड कं.
सन्दी लेखाकार

के के सोनी
भारगीदार

इन्दौरवापुर रहमान
मुख्य वित्त अधिकारी

एस बी माथुर
प्रशासक

पृष्ठ
दिनांक: 11 फरवरी, 2006

भारतीय यूनिट ट्रस्ट के विनिर्दिष्ट उपक्रम के प्रशासक
01 अप्रैल 2004 से 31 मार्च 2005 तक की अवधि का राजस्व लेखा

	एप्रैल 2000 (II)		एप्रैल 2000 (III)		एप्रैल 2001	
	चारू वर्ष	पिछली अवधि	चारू वर्ष	पिछली अवधि	चारू वर्ष	पिछली अवधि
आय						
समाप्ति	363.54	379.17	188.32	235.04	192.00	257.62
व्याज	2,709.15	3,831.46	3,866.35	6,181.11	3,781.48	5,596.76
निवेशों की अंतर योजना विक्री पर लाभ	1,748.79	0.91		79.45		135.35
अंतर योजना कारोबार के अतिरिक्त निवेशों की विक्री/प्रतिदान पर लाभ	7,773.30	3,472.63	3,480.47	7,241.83	4,012.16	5,390.16
अन्य आय		1.92	15.76	1.94	0.19	3.56
पिछली अवधि के समावजन - आय	(99.93)	(270.12)	(333.54)	(207.29)	(86.14)	(560.74)
फिडो बॉन्ड की संशोधन आय के लिए किया गया प्रबंधन, पुनर्पंक्ति	843.68	723.23	1,413.33	964.13	1,203.97	647.46
संशोधन निवेशों एवं अग्र राशियों के प्रति प्रबंधन, पुनर्पंक्ति	2,808.45	945.98	2,971.77	3,035.45	2,948.67	2,163.82
अपव्ययित निवेशों के मूल्य में इतर हेतु प्रबंधन						
वर्ष के दौरान अपव्ययित निवेशों की लागत						
पिछली अवधि के अपव्ययित बकाया मर्दानों के लिए प्रबंधन	12.96	0.01	0.99	6.58	9.47	0.56
उप योग (क)	16,159.84	9,085.19	11,803.45	17,538.24	12,061.80	13,638.80
घटाएं: संशोधन समूहों की आय के लिए प्रबंधन	338.59	683.53	35.91	1,189.18	555.93	539.58
घटाएं: संशोधन निवेशों एवं अग्र राशियों के प्रति प्रबंधन	1,482.49	2,185.52	607.16	5,829.51	1,738.99	1,780.35
घटाएं: निवेश के मूल्य में इतर हेतु प्रबंधन						
घटाएं: वर्ष के दौरान अपव्ययित निवेशों की लागत		0.06		6.58		0.01
उप योग (ख)	1,821.08	2,869.11	643.07	7,025.27	2,294.92	2,319.94
योग (क+ख)	14,338.86	8,216.08	10,960.38	10,512.87	9,766.88	11,318.86
व्यय						
कार्यलय व्यय	45.17	46.44	48.86	56.73	46.75	56.05
एजेंटों की कमीशन	117.86	47.37	80.03	74.43		78.04
स्टाम्प शुल्क, अधिभार, रजिस्ट्रार और बैंक प्रभार	81.30	93.87	95.04	130.95	89.12	136.61
लेखापरीक्षणों की फीस (अर्बिट्र)	0.50	0.65		0.20		0.20
अपव्ययित आस्पतिरित उल्लेख व्यय	186.95	226.57	209.67	287.47	192.61	256.89
सामान्य प्रबंधन निधि में अंगव्यय	116.01	126.86	146.25	165.54		168.06
एग्जिस्टी फीस	347.63	379.85	438.76	495.64	427.49	502.76
पिछली अवधि के समावजन - व्यय	0.18	1.03	(27.40)	(1.12)	3.38	(3.15)
उप योग (क)	895.60	922.84	991.21	1,189.44	759.35	1,195.46
जोड़ें: प्रदान व्याज		0.01		(0.18)		0.05
जोड़ें: निवेशों की अंतर योजना विक्री पर लाभ	2,094.11	1.20		4.22		4.22
जोड़ें: अंतर योजना कारोबार के अतिरिक्त निवेशों की विक्री/प्रतिदान पर लाभ	721.60	1,527.60	1,490.10	1,193.49	1,350.93	1,354.22
जोड़ें: पिछली अवधि की पुनर्पंक्ति मर्दानों के लिए प्रबंधन				6.58	5.19	4.36
उप योग (ख)	2,815.71	1,528.81	1,490.10	1,199.89	1,356.12	1,362.85
योग (क) + (ख)	3,711.31	2,451.45	2,481.31	2,115.47	2,115.47	2,558.31
व्यय से आय की अधिकता	10,627.55	3,764.63	8,479.07	8,123.64	7,651.41	8,760.55
योग	14,338.86	6,216.08	10,960.38	10,512.87	9,766.88	11,318.86

भारतीय यूनिट ट्रस्ट के विनिर्दिष्ट उपक्रम के प्रशासक

01 अप्रैल 2004 से 31 मार्च 2005 तक की अवधि का राजस्व विनियोजन लेखा

	एप्रैल 2000 (I)		एप्रैल 2000 (III)		एप्रैल 2001	
	घाटू वर्ष	चिह्नी अवधि	घाटू वर्ष	चिह्नी अवधि	घाटू वर्ष	चिह्नी अवधि
राजस्व विनियोजन लेखा चिह्नी पुनर्गठन पर के अनुसार शेष व्यय से अधिक आय जोड़ें (घटाएँ): चिह्नी अवधि के प्रीमियम/समावोजन	10,627.55	3,764.63	8,479.07	8,123.64	7,651.41	8,760.55
योग	10,627.55	3,764.63	8,479.07	8,123.64	7,651.41	8,760.55
वर्ष शेष आय वितरण चिह्नी वर्षों हेतु आय वितरण आय वितरण पर कर चिह्नी/पुनर्वर्धन पर संग्रहीत/प्रदत्त प्रीमियम ओम्नी का अंत शेष विकास प्रारक्षित निधि में अंतरित शेष सामान्य प्रारक्षित निधि में अंतरित	2,578.54	3,537.11	3,612.40	4,294.55	3,287.83	4,707.20
		1,328.31	0.02	1,818.30		1,901.85
	8,049.01	(1,100.79)	4,866.65	2,010.79	4,363.58	2,151.42
योग	10,627.55	3,764.63	8,479.07	8,123.64	7,651.41	8,760.55

ग्रहणपूर्ण लेखा नीतियों का विवरण लेखे का अधिनियम है।

रतारे समतियि के संलग्न प्रविबेदन के अनुसार
कुले के के सोनी एडव के.
समदी लेखाकार

के के सोनी
सगीदर

मुंबई
दिनांक: 14 फरवरी, 2006

इनेयतुर संमान
मुख्य वित्त अधिकारी

एल बी यापूर
प्रशासक

भारतीय यूनिट ट्रस्ट के विनिर्दिष्ट उपक्रम के प्रशासक

31 मार्च, 2005 को समाप्त वर्ष के लिए लेखों के रूप में संलग्न प्रतिवेदन

	रुपए लाख में					
	एप्रैल 2000 (I)		एप्रैल 2000 (III)		एप्रैल 2001	
	31.03.2005	31.03.2004	31.03.2005	31.03.2004	31.03.2005	31.03.2004
तालिका 'क'						
यूनिट यूजी						
यूनिट यूजी	51,007.18	51,033.46	58,951.84	61,504.82	53,520.29	57,118.86
यूनिटों की बिक्री से प्राप्त अवैतन धरि	1.20	1.20	12.17	12.27	3.68	3.58
	51,008.38	51,034.66	58,964.01	61,517.09	53,523.97	57,122.43
तालिका 'ख'						
प्रारंभिक निधि और अधिरोध						
सामान्य प्रारंभिक निधि						
बिक्री के मुद्दे पर के अनुभूत शेष	(11,422.57)	(10,448.86)	(7,236.88)	(9,456.91)	(2,118.53)	(4,321.30)
इसके निधि से अंतरिम शेष	8,049.01	(1,100.79)	4,866.65	2,010.79	4,363.58	2,151.42
विकास प्रारंभिक निधि से अंतरिम						
योजना के योजन उपरोक्त सामान्य प्रारंभिक निधि में अंतरिम						
वर्ष के दौरान संग्रहीत/प्रदत्त) प्रीमियम (शुद्ध)	39.39	127.07	59.24	209.24	(61.37)	51.85
बिक्री/पुनर्बिक्री/योजना पर प्रीमियम						
अन्य योजनायुक्त यूनिटों का समावेश/अवैतन	(3,334.17)	(11,422.87)	(2,310.89)	(7,236.89)	2,183.08	(2,118.89)
तालिका 'ग'						
बालू देयताएं और प्रावधान						
बालू देयताएं	46.42	58.28	3.07	65.37	37.15	75.52
विविध लेनदार-अन्य						
भारत सरकार को देय						
निवेशों की क्रय संविदाएं						
बैंक शेष	0.76	9.68	10.54	24.60	69.59	100.76
अवैतनी आय वितरण	1,443.64	982.77	1,895.39	1,558.84	738.54	1,177.63
यूनिट धारकों को देय न्यून धरि	3,334.17			0.26	0.01	5.02
अंतर वर्षांत पर शेषों में अंतर						
अन्य योजनायुक्तों को देय						
	4,824.99	1,620.73	1,909.00	1,648.07	846.29	1,399.82
प्रावधान						
संविदाय समझौते गैर बकाया और प्रोद्गुत आय के लिए प्रावधान		613.60	68.51	1,445.94	9.50	657.54
संविदाय निवेशों और अना संविदायों के लिए प्रावधान		3,756.14	5,331.97	8,296.57	3,837.30	5,046.98
निवेशों के मूल्य में सुलभता के लिए प्रावधान						
भित्तान की पुनर्जी मूल्यों के लिए प्रावधान	2.78	3.60	12.87	12.87	14.86	14.20
	2.78	4,373.34	6,013.35	9,765.38	3,861.66	5,718.72
उप योग 'ख'						
योग (क)+(ख)	4,827.77	5,994.07	7,922.35	11,404.45	4,708.95	7,688.34

भारतीय यूनिट ट्रस्ट के विनिर्दिष्ट उपक्रम के प्रशासक

31 मार्च, 2005 को समाप्त वर्ष के लिए लेखों के भाग के रूप में संलग्न तालिकाएं (जारी)

	एप्रैल 2000(II)		एप्रैल 2000(III)		एप्रैल 2001	
	31.03.2005	31.03.2004	31.03.2005	31.03.2004	31.03.2005	31.03.2004
तालिका 'घ' विदेश						
निवेश (सागत या चटी हुई सागत पर)		636.37	1,016.52	516.52	2,334.64	1,721.71
केन्द्रीय एवं राज्य सरकार की प्रतिपूर्ति/प्रमाणपत्र		25,530.11	39,864.68	44,817.61	36,380.80	35,871.30
डिबेंचर एवं बॉण्ड		480.31	523.70	622.85	727.74	728.10
अधिमान शेयर			5,053.52	10,068.46	6,028.05	13,812.23
इक्विटी शेयर		36,100.31	46,407.98	66,026.64	46,469.23	62,134.34
योग		68,680.69	93,826.37	122,545.55	95,939.42	114,277.68
उद्धृत (सागत पर)		8,681.63	4,613.32	9,582.10	5,908.91	8,620.75
अनोद्धृत (सागत पर)		27,418.68	41,794.68	46,443.54	39,560.32	43,513.59
योग		36,100.31	46,407.98	56,026.64	45,469.23	52,134.34
उद्धृत (बजार मूल्य)		13,736.39	6,532.00	11,145.06	7,599.48	9,669.19
अनोद्धृत (मूल्यवहन पर)		27,800.65	40,999.85	47,313.63	38,506.27	44,327.00
योग		41,537.04	47,531.85	58,458.69	46,105.75	54,196.19
निवेशों के मूल्य में मूल्यवृद्धि/(मूल्यह्रास) (ख-क)		8,465.73	1,123.67	2,453.06	696.82	2,061.86
तालिका 'ङ' जमातशियां						
कंपनियों/संस्थानों में जमातशियां	28,369.00	1,018.00	8,000.00	1,928.03	8,500.00	1,360.00
मुद्रा बाजार बाध्यताएं	19,388.60	1,653.58	5,555.02	745.29	2,442.89	1,203.98
योग	47,757.60	2,671.58	13,555.02	2,673.32	10,942.89	2,563.98
तालिका 'च' बालू आरिस्तवां						
बैंकों में बालू खाता शेष	102.92	689.33	907.98	1,036.06	688.03	606.53
विविध देयदार	9.98	1,171.17	1,735.34	2,275.41	1,716.14	2,206.06
निवेशों की अन्य सविचार	0.14	0.14	116.81		117.30	533.08
बकया एवं प्रोद्दृत आय	147.60	1,528.42	1,400.57	2,772.74	1,143.54	1,707.25
शेयर/डिबेंचर/आवेदन राशि		75.67		151.34		75.67
मुद्रा राशि हेतु दी जाएक से प्राय	3,334.17					
अन्य योजनाओं से प्राय (मुद्र)	1,149.57	2,580.59	329.36	418.17	144.84	1,851.10
अंतर कर्जावलय शेषों में अंतर (मुद्र)						
योग	4,744.38	6,047.32	4,490.06	6,663.72	3,609.86	7,006.68
तालिका 'छ' आस्थागत राजस्व व्यय						
पिछले वृत्त पर के अनुसार शेष	186.96	413.52	331.98	599.45	385.24	642.13
घटाएं: वर्ष के दौरान अनिश्चित राशि	186.95	226.57	209.67	267.47	192.61	256.89
योग		186.96	122.31	331.98	192.63	385.24

रुपय लाख में

भारतीय यूनिट ट्रस्ट के विभिन्न उपक्रम के प्रशासक

तथा 31 मार्च, 2005 तुलना पत्र

रुपए लाख में

	एआरएस बोर्ड	
	31.03.2005	31.03.2004
देयताएँ		
पूँजी.....'क'	592,855.13	1,021,267.73
आरक्षित निधि और अक्षिपे.....'ख'	(194,402.76)	(369,872.20)
चाहूँ देयताएँ और प्रबंधन.....'ग'	37,101.10	500,349.81
कुल देयताएँ	435,553.47	1,151,745.34
आसित्वा		
निवेश.....'घ'	294,054.91	605,794.96
उत्पन्न.....'ङ'	97,968.17	21,463.08
चाहूँ आसित्वा.....'च'	43,530.39	524,487.30
आव्यक्तित्त तबका खय.....'छ'		
कुल आसित्वा	435,553.47	1,151,745.34

नका नियमित.....'द'

महत्वपूर्ण लेखा नीतियों का विवरण लेखे का अतिरिक्त भाग है।

आय प्रमाणिक के पत्रान प्रविष्टन के अनुसूच

कृते के के सीपी एण्ड के.

सन्दी लंछाकार

के के मोदी

धारीदार

पुण्ड

दिनांक: 11 फरवरी, 2006

इन्दियानुर रमान
मुख्य वित्त अधिकारीएस बी वाधु
प्रशासक

भारतीय यूनिट ट्रस्ट के विनिर्दिष्ट उपक्रम के प्रशासक

01 अप्रैल 2004 से 31 मार्च 2005 तक की अवधि का राजस्व लेखा

रुपए लाख में

	एआरएस बॉण्ड	
	घातु वर्ष	पिछली अवधि
आय		
लाभार्थ	3,949.62	6,098.79
व्याज	27,894.21	60,670.20
निवेशों की अंतर योजना बिक्री पर लाभ	-	1,763.44
अंतर योजना कारोबार के अतिरिक्त निवेशों की बिक्री/प्रतिबन्धन पर लाभ	67,669.79	57,298.75
अन्य आय	106.73	26.83
पिछली अवधि के समायोजन - आय	70.16	(1,007.28)
पिछले वर्ष की संविध आय के लिए किया गया प्रावधान, पुनर्पिकित	18,940.62	11,901.71
संविध निवेशों एवं जमा राशियों के प्रति प्रावधान, पुनर्पिकित	12,799.35	30,667.02
अपसिद्धित निवेशों के मूल्य में ह्रास हेतु प्रावधान	-	43,627.83
वर्ष के दौरान अपसिद्धित निवेशों की लागत	-	1.48
मिसान की अपसिद्धित बकाया मर्चों के लिए प्रावधान	169.01	214.88
उप योग (क)	131,599.49	211,466.66
घटाएँ: संविध समझी आय के लिए प्रावधान	2,678.83	14,540.54
घटाएँ: संविध निवेशों एवं जमा राशियों के प्रति प्रावधान	9,230.90	38,669.02
घटाएँ: निवेश के मूल्य में ह्रास हेतु प्रावधान	-	-
घटाएँ: वर्ष के दौरान अपसिद्धित/अवसिति निवेशों की लागत	-	142.80
उप योग (ख)	12,109.73	53,352.36
योग (क-ख)	119,489.76	158,113.29
व्यय		
कार्यालय व्यय	1,705.73	1,065.89
एजेंटों को कमीशन	-	0.05
स्टाम्प शुल्क, अधिपत्र, रजिस्ट्रार और बैंक प्रचार	770.97	1,622.49
लेखापरीक्षकों की फीस (आर्बिट्रि)	-	2.77
अपसिद्धित आस्थगित राजस्व व्यय	-	3,052.44
सामान्य प्राप्तित निधि में अंशदान	-	1,186.15
एएमसी फीस	2,956.40	6,433.77
पिछली अवधि के समायोजन - व्यय	2.57	0.32
उप योग (क)	5,435.67	13,363.68
जोड़ें: प्रवर्तन व्यय	346.63	15.75
जोड़ें: निवेशों की अंतर योजना बिक्री पर हानि	81.33	402.42
जोड़ें: अंतर योजना कारोबार के अतिरिक्त निवेशों की बिक्री/प्रतिबन्धन पर हानि	7,348.69	28,231.19
जोड़ें: मिसान की पुनर्पिकित मर्चों के लिए प्रावधान	81.88	154.97
उप योग (ख)	7,858.53	28,804.33
योग (क) + (ख)	13,294.20	42,168.01
व्यय से अन्वय की अधिकता	106,195.56	115,945.28
योग	119,489.76	158,113.29
सामान्य प्रविधिकोष लेखा		
पिछले तुल्यन वर्ष के अनुसार शेष	-	-
व्यय से अधिक आय	106,195.56	115,945.28
जोड़ें(घटाएँ): पिछली अवधि के प्रीमियम/समायोजन	(0.04)	0.15
योग	106,195.52	115,945.43
वर्ष हेतु आय वितरण	39,126.94	135,850.25
पिछले वर्षों हेतु आय वितरण	1.17	59,898.90
आय वितरण पर कर	-	-
बिक्री/पुनर्पिकित पर संग्रहीत/प्रवर्तन प्रीमियम	-	0.02
ओम्नी का अंत शेष विकास प्राप्तित निधि में अंतरित	-	-
समग्रपूर्व आहरण पर प्रवर्तन मूल्यवृद्धि	5,349.73	14.84
शेष सामान्य प्राप्तित निधि में अंतरित	61,717.68	(79,918.58)
योग	106,195.52	115,945.43

समग्रपूर्व लेखा नीतियों का विवरण लेखों का अधिलेख जाच है।

इसके अतिरिक्त के संलग्न प्रतिवेदन के अनुसार

कृपया के के सोनी वृष्ट कं.

संस्थान लेखाकार

के के सोनी

भागीदार

इन्दियानुर रहमान
मुख्य वित्त अधिकारी

एस बी माथुर
प्रशासक

भारतीय यूनिट ट्रस्ट के विनिर्दिष्ट उपक्रम के प्रशासक

31 मार्च, 2005 को समाप्त वर्ष के लिए लेखों के भाग के रूप में संलग्न तालिकाएं

रुपए लाख में

तालिका 'क'	एआरएस बॉण्ड	
	31.03.2005	31.03.2004
यूजी		
यूनिट यूजी	592,855.13	1,021,240.66
यूनिटों की बिक्री से प्राप्त आवेदन राशि		27.07
योग	592,855.13	1,021,267.73
तालिका 'ख'		
प्रारक्षित निधि और अधिशेष		
सामान्य प्रारक्षित निधि		
पिछले तुलन धन के अनुसार शेष	(369,872.20)	(288,427.32)
राजस्व निधि से अंतरित शेष	61,717.68	(79,918.58)
विकास प्रारक्षित निधि से अंतरित	190,519.64	-
योजना के दौरान उपरंत सामान्य प्रारक्षित निधि में अंतरित	-	-
वर्ष के दौरान संग्रहीत/(प्रदत्त) प्रीमियम (शुद्ध)	(76,767.88)	(1,657.45)
बिक्री/पुनर्खरीद/मोचन पर प्रीमियम	-	131.15
घटाएँ: बोनस यूनिटों का समावेषन/अवंटन	-	-
योग	(194,402.76)	(369,872.20)
तालिका 'ग'		
खास्य देयताएं और प्रावधान		
खास्य देयताएं		
विविध लेनदार-अन्य	10,595.77	1,733.60
भारत सरकार को देय	-	-
निवेशों की क्रय संविदाएं	-	-
बैंक शेष	5,132.91	346.54
अदावी आय वितरण	284.67	70,485.40
अंतर कार्यालय शेषों में अंतर	19.30	29.19
अन्य योजनाओं को देय	-	88,409.97
यूनिट धारकों को देय न्यून राशि	-	188,441.19
उप योग 'क'	16,032.65	349,445.89
प्रावधान		
संदिग्ध समझी गई बकाया और प्रोद्यूत आय के लिए प्रावधान	66.77	21,557.62
संदिग्ध निवेशों और जमा राशियों के लिए प्रावधान	1,360.78	128,713.58
निवेशों के मूल्य में मूल्यह्रास के लिए प्रावधान	-	-
मिलान की पुगामी मर्यादों के लिए प्रावधान	545.26	632.72
आय वितरण हेतु प्रावधान	19,095.64	-
उप योग 'ख'	21,068.45	150,903.92
योग (क)+ (ख)	37,101.10	500,349.81
तालिका 'घ'		
निवेश		
निवेश (लागत या घटी हुई लागत पर)		
केन्द्रीय एवं राज्य सरकार की प्रतिभूतियां/प्रमाणपत्र	37,764.69	5,064.69
डिबेंचर एवं बॉण्ड	164,705.87	276,293.16
अधिमाम शेष	4,895.63	5,626.52
इक्विटी शेष	86,688.72	318,617.47
मीयादी ऋण	-	193.12
योग	294,054.91	605,794.96
उद्धृत (लागत पर)	79,660.72	142,738.98
अनोद्धृत (लागत पर)	214,394.18	463,055.98
योग	294,054.91	605,794.96
उद्धृत (बाजार मूल्य)	124,941.90	210,853.21
अनोद्धृत (मूल्यांकन पर)	209,221.71	471,084.02
योग	334,163.60	681,937.23
निवेशों के मूल्य में मूल्यवृद्धि/(मूल्यह्रास). (ख-क)	40,108.69	76,142.27

भारतीय यूनिट ट्रस्ट के विनिर्दिष्ट उपक्रम के प्रशासक

31 मार्च, 2005 को समाप्त वर्ष के लिए लेखों के भाग के रूप में संलग्न तालिकाएं (जारी)

रुपए लाख में

	एआरएस बॉण्ड	
	31.03.2005	31.03.2004
तालिका 'ड'		
जमा राशियां		
कंपनियों / संस्थाओं में जमा राशियां	53,500.00	
मुद्रा बाजार बाध्यताएं	44,488.17	21,463.08
योग	97,988.17	21,463.08
तालिका 'च'		
चालू आस्तियां		
बैंकों में चालू खाता शेष	21,938.87	243,953.28
विविध लेनदार	1,394.58	63,187.72
निवेशों की क्रय सविदाएं	2,764.39	197.54
बकाया एवं प्रोद्भूत आय	6,682.35	28,707.55
शेष/डिविडेंड/आवेदन राशि		
अन्य योजनाओं से प्राप्य (शुद्ध)	10,760.20	
अंतर कार्यालय शेषों में अंतर (शुद्ध)		
न्यून राशि हेतु विक्सस प्रारक्षित निधि से प्राप्य		188,441.19
नकदी हाथ में		0.02
योग	43,530.39	624,497.30
तालिका 'छ'		
आस्थगित राजस्व व्यय		
पिछले तुलन पत्र के अनुसार शेष		3,052.46
घटाए: वर्ष के दौरान अपलिखित राशि		3,052.46
योग		

भारतीय यूनिट ट्रस्ट का विनिर्दिष्ट उपक्रम

31 मार्च, 2005 को समाप्त वर्ष के लिए लेखों के भाग के रूप में टिप्पणियां

तालिका "ड"

1. भारत सरकार द्वारा भारतीय यूनिट ट्रस्ट अधिनियम, 1963 को "भारतीय यूनिट ट्रस्ट (उपक्रम का हस्तांतरण एवं निरसन) अधिनियम, 2002" के जरिए निरस्त कर दिया गया है। इस निरसन अधिनियम द्वारा प्रदत्त शक्तियों का प्रयोग करते हुए केन्द्र सरकार ने पूर्ववर्ती यूटीआई को दो इकाइयों अर्थात् भारतीय यूनिट ट्रस्ट के विनिर्दिष्ट उपक्रम (एसयूयूटीआई) और यूटीआई म्यूचुअल फंड में अंतरित करने और उसमें निहित करने के प्रयोजनार्थ दिनांक 15 जनवरी 2003 की अपनी अधिसूचना के जरिए 01 फरवरी 2003 को "नियत तिथि" के रूप में अधिसूचित किया था। उक्त निरसन अधिनियम के अनुसरण में, एसयूयूटीआई के पिछले वर्ष के लेखे, 01 फरवरी, 2003 से 31 मार्च, 2004 तक 14 महीनों के लिए तैयार किए गए थे। इसके परिणाम स्वरूप वर्तमान वर्ष के आंकड़े पिछली अवधि के आंकड़ों के साथ तुलनीय नहीं हैं।
2. भारत सरकार ने यू एस 64 के विनिर्दिष्ट आश्वासित मूल्य पर सीमित पुनर्खरीद सुविधा तथा आश्वासित आय वाली योजनाओं हेतु वित्तीय पैकेज की घोषणा की थी। शुद्ध आस्ति मूल्य (एनएवी) तथा प्रचलित पुनर्खरीद/आश्वासित मूल्य के अंतर हेतु मुआवजा सरकार द्वारा प्रदान किया गया है। इस कमी को यूनिट प्रीमियम प्रारक्षित निधि के अंतर्गत "भारत सरकार के विशेष पैकेज से निधियों का आगमन" के रूप में हिसाब में लिया गया है और न्यून राशि के रूप में प्राप्त अग्रिम राशि को यूएस 64 के मामले में "विविध लेनदार" के रूप में तथा अन्य योजनाओं हेतु न्यून राशि को "सामान्य प्रारक्षित" के अंतर्गत दर्शाते हुए डीआरएफ में रखा गया है जिसमें सरकार से प्राप्त सभी अनुदान को "भारत सरकार से प्राप्त अनुदान" के रूप में लेखे में लिया गया है।
3. क. यूएस 64 के लेखे में समाप्त की गई यूएस 64 योजना की सभी आस्तियां एवं देयताएं व यूएस 64 बॉण्डों के वर्तमान सौदे शामिल हैं। रु. 5 करोड़ की प्रारंभिक पूंजी और रु.3.55 करोड़ की सामान्य प्रारक्षित निधि को विविध लेनदारों में दर्शाया गया है क्योंकि यह यूटीआई निरसन अधिनियम के अंतर्गत भारत सरकार को देय है। बॉण्ड पूंजी में रु.2.18 करोड़ के आपत्ति वाले मामले शामिल हैं।

ख. भारत सरकार से प्राप्त निदेश के अनुसार सात योजनाओं अर्थात् सीजीजीएफ 86, आरयूपी 94, सीजीजीएफ 99, बीजीवीएमआईपी, एमआईपी 98(V) तथा एमआईपी 99 को समयपूर्व 31/03/2004 को बंद कर दिया गया। यूनिटधारकों को विकल्प दिया गया था कि या तो वे यूनिटों की पुनर्खरीद करा लें अथवा उनके प्रतिफल को पाँच वर्ष की अवधि वाले 6.60% कर-मुक्त विक्रय योग्य बॉण्डों में परिवर्तित करा लें। तदनुसार, रु. 5928.55 करोड़ के एआरएस बॉण्ड जारी किए गए। 'एआरएस बॉण्ड' के लेखे में समयपूर्व बंद की गई पूर्वोक्त सातों योजनाओं की सभी आस्तियां, देयताएं एवं उनके वर्तमान लेन-देन तथा ए आर एस बॉण्डों के अंतर्गत वर्तमान लेन-देन शामिल हैं। यथा 31/03/05 एआरएस बॉण्डों की बॉण्ड पूंजी का समयपूर्व बंद की गई योजनाओं की यूनिट पूंजी से मिलान करने पर 1.08 करोड़ का अंतर दिखाई पड़ा जिसका बाद में समाधान कर लिया गया है। एआरएस बॉण्डों में रु. 23 लाख के आपत्तिजनक मामले शामिल हैं। सीजीजीएफ -86 के मामले में रु. 49.80 करोड़ की राशि को लेखे में यूनिटधारकों को देय ऐसी मोचन राशि के रूप में हिसाब में लिया गया है जो समयपूर्व बंद होने की तारीख तक परिपक्व हो चुकी थी किंतु यूनिटधारकों द्वारा अदावी थी।

ग. इस अवधि के दौरान एक आश्वासित आय योजना एमआईपी 2000 (II) परिपक्व हुई तथा आश्वासित आयवाली दो योजनाएं एम आईपी 99 (II) एवं एमआईपी 2000 समयपूर्व बंद की गईं।

घ. सीमित पुनर्खरीद पैकेज के अंतर्गत पात्र यूनिटों की गणना कुछ निश्चित मानदंडों के अनुसार पात्र निवेशकों के लिए बनाए गए निवेशवार फोलियो पर आधारित थी। तदुपरांत, रिकार्डों के सत्यापन पर यह ज्ञात हुआ कि कुछ यूनिटों की पुनर्खरीद पात्र सीमा से अधिक हो गई थी जिनमें से रु. 1.65 करोड़ अभी भी वसूल किया जाना बाकी है।

ङ. निवेशकों से प्राप्त रु. 2.41 करोड़ की आवेदन राशि का पूंजीकरण अभी किया जाना बाकी है। आवेदन राशि पिछले वर्षों की है और निवेशकों के ब्योरे उपलब्ध न होने के कारण इनका पूंजीकरण लंबित है। वर्ष के दौरान किसी भी योजना की नई बिक्री नहीं की गई।

4. ट्रस्ट ने राष्ट्रीय प्रतिभूति समाशोधन निगम लि. (एनएससीसीएल) को एनएसई के इंडेक्स फ्यूचर्स एण्ड ऑप्शंस खण्ड में कारोबार करने हेतु यथा 31.03.2005 रु. 20.48 करोड़ (बाजार मूल्य रु. 28.76 करोड़) के इक्विटी शेयर (पिछले वर्ष बाजार मूल्य रु. 18.64 करोड़ और रु. 35.78 करोड़ के बैंकों में सावधि जमाराशियां) के बराबर संपार्श्विक जमानत प्रारंभिक मार्जिन के प्रति प्रदान की है।

5. क. असूचीबद्ध/ निष्क्रिय अधिमान शेयर जिनका मूल्यांकन लेखांकन नीति सं. VII के अनुसार रु. 98.33 करोड़ पर किया जाना था, का मूल्यांकन शून्य पर किया गया है क्योंकि, "मूल्यांकन समिति" के मतानुसार इनका अवशिष्ट मूल्य नगण्य है।

ख. एसयूटीआई की एक सहायक कंपनी एसआरईसी (इंडिया) लि. में रु. 3.85 करोड़ के निवेश का मूल्यांकन लागत पर किया गया है।

ग. ऋण-पत्रों में रु. 150.46 करोड़ की लागत के निवेश का मूल्यांकन पूर्ववर्ती यूटीआईसीआरसी विभाग द्वारा की गई ऋण पात्रता निर्धारण पर आधारित है।

घ. अभिरक्षक(एसएचसीआईएल) के साथ हमारी लेखा-बहियों का मिलान करने पर निम्नलिखित अंतर का पता चला है:-

i) रु. 9.86 करोड़ (लागत) के इक्विटी शेयरों में से रु. 9.62 करोड़, बीआईएफआर कंपनियों से संबंधित है जिनके लिए पुनर्संरचना पैकेज प्रदान किया गया है, किन्तु अभी भी प्रमाण-पत्र प्राप्त होने बाकी है। साथ ही, रु. 0.24 करोड़ के शेयर खुले ऑफर के अंतर्गत कंपनी को भेजे गए थे जिनके लिए बाद में भुगतान प्राप्त हो गया है।

(ii) रु. 2.08 करोड़(लागत) के अधिमान शेयरों में से रु. 1.00 करोड़ के अधिमान शेयरों को इक्विटी में परिवर्तित किए जाने की प्रक्रिया जारी है। साथ ही, अभी भी एक कंपनी (लागत रु. 0.94 करोड़) हेतु मोचन राशि प्राप्त होनी बाकी है।

(iii) ऋण पत्रों और बॉण्डों के अंकित मूल्य में रु. 1462.62 करोड़ का अंतर है। इसमें से रु. 992.08 करोड़ की वसूली हेतु कानूनी कार्रवाई की गई है तथा रु. 150.72 करोड़ की चुकौती हेतु कंपनी द्वारा पुष्टि/पत्र उपलब्ध है। साथ ही, रु. 105.85 करोड़ हेतु पुनर्संरचना के पश्चात् कंपनी ने जमानत जारी नहीं की है तथा रु. 57.34 करोड़ के लिए अभिरक्षक ने अंकित मूल्य कम कर दिया है किंतु मोचन राशि प्राप्त नहीं हुई है। अन्य अंतर मोचन राशि के प्राप्त न होने, मोचनराशि को बहियों में बाद में लेखे में लिए जाने अथवा कंपनियों के रुग्ण/परिसमाप्त इत्यादि होने के कारण है।

6. निवेश में निम्नलिखित शामिल हैं:

- i) रु.2.99 करोड़ मूल्य वाले शेयर (पिछले वर्ष रु.3.23 करोड़) जो कि विशेष न्यायालय (अपकृत्य) अधिनियम, 1992 के अंतर्गत नियुक्त अभिरक्षक द्वारा अधिसूचित हैं। हालांकि, ट्रस्ट द्वारा इन शेयरों के हस्तांतरण हेतु आवश्यक औपचारिकताओं को पूरा कर लिया गया है किन्तु मामला अभी भी स्टॉक एक्सचेंज/अभिरक्षक के कार्यालय में लंबित है; यद्यपि, इन सभी मामलों के लिए मुंबई की विशेष अदालत में अर्जी दायर की गई है।
- ii) पूर्ववर्ती भारतीय यूनिट ट्रस्ट अधिनियम, 1963 की धारा 19 की उप धारा (3) के अंतर्गत समय-समय पर दिए गए गैर-जमानती अग्रिम ;
- iii) इक्विटी एवं ऋण जहां कंपनियों द्वारा प्रमाण पत्र जारी किए जाने की प्रक्रिया में हैं;
- iv) ऋणों में निवेश, जिनके संदर्भ में प्रतिभूति निर्माण किए जाने की प्रक्रिया में है।

7. कुछ बैंक लेखे हैं जिनका मिलान विवरण अभी भी तैयार किए जाने की प्रक्रिया में है। अन्य बैंक लेखों के मिलान से यह ज्ञात होता है कि कई पुरानी प्रविष्टियां बकाया हैं जिन पर अनुवर्ती कार्रवाई प्रगति पर है। इन प्रविष्टियों में आय वितरण/ अदावी आय वितरण लेखे से संबंधित प्रविष्टियां सम्मिलित हैं। बैंक मिलान विवरणों में रु.94.85 करोड़ का अतीत में बताया गया अनुमानतः प्रावधान अभी भी जारी है।
8. विभिन्न फुटकर/उचंत खातों, प्राप्य राशियों, देयों, डाक-व्ययों एवं स्टाम्प शुल्क अग्रिमों के अंतर्गत पुरानी बकाया मदों को रु. 13.43 करोड़ तक बट्टे खाते डाला गया है तथा विभिन्न योजनाओं में रु. 9.48 करोड़ की राशि पुनरांकित की गई है। बट्टे खाते डाली गई रु. 6.32 करोड़ की शुद्ध राशि को समायोजन खाते में पुरानी मदों हेतु प्रावधान के साथ समायोजित किया गया है तथा रु. 2.37 करोड़ का राजस्व लेखे में पुनरांकित किया गया है। साथ ही, सामान्य निधि में रु. 10/- लाख की राशि बट्टे खाते डाली गई है तथा रु. 6.00 लाख की राशि को राजस्व लेखे में पुनरांकित किया गया है।
9. सेबी विनियमावली एसयूटीआई पर लागू नहीं है तथा लेखे यूटीआई निरसन अधिनियम के समग्र प्रावधानों के अंतर्गत तैयार किए गए हैं।
10. अवधि के दौरान यूटीआई वेंचर फंड को यूटीआई एएमसी प्रा. लि. को बेच दिया गया। इन कंपनियों में एसयूटीआई के निवेशों को भी यूटीआई एएमसी प्रा. लि., द्वारा खरीद लिया गया है। कंपनियां, जिसकी अधिकांश धारिताएं एसयूटीआई के पास है, निम्नानुसार हैं।

कंपनी का नाम	एसयूटीआई धारिता %
यूटीआई सिक्यूरिटीज लि.	100%
यूटीआई टेक्नोलॉजी सर्विसेज लि.	100%
यूटीआई इनवेस्टमेंट एडवाइजरी सर्विसेज लि.	78.70%
यूटीआई बैंक लि.	27.77%
एसआरईसी (इंडिया) लि.	35%
यूटीआई इंफ्रास्ट्रक्चर एण्ड सर्विसेज लि.	100%

11. ऋण, अग्रिम, बकाया, लेनदार, विविध जमाराशियां एवं उचंत लेखे में दर्शाए शेष संबंधित पक्षों द्वारा मिलान, आवश्यक समायोजनों एवं पुष्टिकरणों के अधीन हैं।
12. ट्रस्ट को पिछले वर्षों से संबंधित धनकर अधिनियम के अंतर्गत सूचना प्राप्त हुई है जिसमें रु.3.84 करोड़ की मांग की गई है। इस के विरुद्ध पूर्ववर्ती यूटीआई ने धन कर आयुक्त के समक्ष एक अपील प्रस्तुत की है जिसे आयुक्त ने स्वीकार कर लिया है। इसके बाद विभाग द्वारा की गई अपील को आयकर अपील अधिकरण ने खारिज कर दिया। अपीलों को पुनः स्थापित करने हेतु हमें अथवा एडवोकेट को कोई नई सूचना प्राप्त नहीं हुई है।

13. ब्याज कर अधिनियम, 1974 के प्रावधानों के अंतर्गत ट्रस्ट को 1992-93 से लेकर 1999-2000 तक के निर्धारण वर्षों के लिए प्रभार्य ब्याज कर के संदर्भ में धारा 10 क के अंतर्गत सूचना प्राप्त हुई है। ट्रस्ट ने ब्याज कर लगाए जाने के विरुद्ध माननीय मुंबई उच्च न्यायालय में एक रिट याचिका दायर की है। मुंबई उच्च न्यायालय ने दिनांक 19 अप्रैल, 2001 के अपने आदेश में कहा है कि सूचना कानूनन अवैध है और तदनुसार उसे निरस्त किया जाए। उसके बाद केंद्रीय प्रत्यक्ष-कर बोर्ड ने मुंबई उच्च न्यायालय के निर्णय के विरुद्ध भारत के सर्वोच्च न्यायालय में विशेष याचिका दायर की है। यद्यपि विशेष याचिका स्वीकार कर ली गई थी किंतु सीटीबीटी को कोई अंतरिम राहत प्रदान नहीं की गई थी। चूंकि यह मामला अभी भी माननीय उच्चतम न्यायालय के समक्ष विचाराधीन है अतः प्रभार्य ब्याज कर के कारण उत्पन्न होनेवाली देयता का निर्धारण नहीं किया जा सकता।
14. दिनांक 07 नवंबर, 1998 को पूर्ववर्ती यूटीआई के आंचलिक एवं शाखा कार्यालय में आग लगने के परिणामस्वरूप सम्पत्ति, फर्नीचर, जुड़नार इत्यादि पूर्णतया नष्ट हो गए थे। इस हानि की शर्तें हेतु यूटीआई ने वर्ष 2001 में नेशनल इंश्योरेंस कंपनी के विरुद्ध रु.10.75 करोड़ की डिब्री हेतु माननीय कोलकाता उच्च न्यायालय में एक मुकदमा दायर किया था। इस मुकदमे के विचाराधीन रहने के दौरान लम्बी बहस एवं समझाने-बुझाने के उपरान्त बीमाकर्ता ने अंतरिम आदेश के आधार पर पूर्ण निपटान के प्रति रु. 3.03 करोड़ की राशि अदा की। चूंकि अभी भी यह मामला माननीय उच्च न्यायालय के समक्ष विचाराधीन है अतः अंतिम निर्णय होने तक बीमाकर्ता से वसूल की जाने वाली राशि का निर्धारण नहीं किया जा सकता।
15. ट्रस्ट ने ऋणों के पुनर्निर्धारण के मामले में सभी वर्तमान प्रावधानों को पुनरांकित दर्शाया है। साथ ही साथ पुनर्निर्धारण की आपसी सहमत मापदण्डों पर आधारित राजस्व के विपरीत एक प्रभार बनाया है। एक उचित पद्धति राजस्व लेखे के प्रावधानों में शुद्ध परिवर्धन/पुनरांकन को दर्शाएगा। परिणामस्वरूप, पुनरांकन के प्रावधान एवं प्रभारित प्रावधान, व्यय पर शुद्ध आय के आधिक्य को प्रभावित किए बगैर राजस्व लेखे में उच्च मूल्य पर दर्शाया गया है। आवश्यक कार्रवाई मामला दर मामला आधार पर की जाएगी।
16. यथा 31/03/05 उपचित ब्याज (देय अथवा देय नहीं, दोनों) तथा अनुपयोज्य आस्तियों हेतु प्रावधान के आंकड़ों में कुछ मामलों में उधारकर्ता को स्वीकृत एक बारगी निपटान (ओटीएस) पैकेज के कारण सहायक बहियों एवं सामान्य बही में अंतर दिखाई पड़ा जिसका बाद में मिलान कर लिया गया है।
17. चालू आस्तियों में स्मिथ क्लाइन बेकम कंज्यूमर हेल्थकेयर ब्रांड्स लि. (पूर्ववर्ती नाम एचएमएमलि.) के रु. 8.52 करोड़ के विवादित शेयर शामिल हैं जिन्हें न्यायालय के आदेशानुसार उच्चतम न्यायालय के महा रजिस्ट्रार को अंतरित कर दिया गया है। यह मामला उच्चतम न्यायालय में सुनवाई हेतु लंबित है।
18. एसयूटीआई की संपत्ति के प्रबंधन एवं रख-रखाव संबंधी कार्य एवं तत्संबंधी मामलों को यूटीआई इंफ्रास्ट्रक्चर एण्ड सर्विसेज लिमिटेड (कंपनी) को ठेके पर (आउटसोर्स) दे दिया गया है जो कि एसयूटीआई की 100% अनुषंगी कंपनी है। इस कंपनी द्वारा कार्य की व्यापकता एवं तत्संबंधी सेवाओं के संबंध में एसयूटीआई के साथ औपचारिक तौर पर करार किया जाना बाकी है।

क. एसयूटीआई के स्वामित्व/अधिकार के अंतर्गत आनेवाली विभिन्न संपत्तियों के प्रलेखीकरण संबंधी औपचारिकताएं अभी भी पूरी की जानी हैं। अतः इसमें लगनेवाली राशि के बारे में इस स्तर पर निश्चित तौर पर नहीं कहा जा सकता। एसयूटीआई के स्वामित्व एवं अधिकार में आने वाली तथा ऊपर होने वाले व्ययों एवं अर्जित आय के संबंध में अभिलेखों एवं बहियों को अद्यतन एवं मिलान करने की प्रक्रिया जारी है।

ख. एसयूटीआई ने विभिन्न कंपनियों को पट्टे पर सम्पत्तियां दी हैं, हालांकि, पट्टेदार के साथ औपचारिक तौर पर करार किए जाने अभी भी बाकी हैं। विभिन्न सह-संस्थाओं/सहायक कंपनियों तथा अन्य पार्टियों से किराया/अन्य व्यय अर्जित एवं वसूल होने हैं जिसके लिए ब्योरे एकत्र किए जा रहे हैं।

ग. वर्ष के दौरान एसयूटीआई ने विभिन्न संपत्तियों की बिक्री की, हालांकि, वर्ष के दौरान बेची गई कुछ संपत्तियों का डीकैपिटलाइजेशन नहीं हुआ है और उनके संदर्भ में राशि निश्चित की जानी है तथा कुछ मामलों में संपत्तियों के हस्तांतरण/बिक्री के संबंध में विधिक औपचारिकताएं अभी भी पूरी की जानी हैं जिसके बारे में ब्योरे एकत्र किए जा रहे हैं।

19. उपभोक्ता अदालत में लंबित रु. 2.83 करोड़ के मामलों के लिए आकस्मिक देयताओं का प्रावधान नहीं किया गया है।
20. आंकड़ों को आवश्यकतानुसार पुनःसमूहित/ पुनःवर्गीकृत किया गया है।

इम्तेयाज़ुर रहमान
मुख्य वित्त अधिकारी

एस बी माथुर
प्रशासक

कृते के के सोनी एण्ड कं.
सनदी लेखाकार

के के सोनी
भागीदार

मुंबई
दिनांक : 14 फरवरी, 2006

के के सोनी एण्ड कं.
सनदी लेखाकार

लेखापरीक्षक की रिपोर्ट

सेवा में, प्रशासक,
भारतीय यूनिट ट्रस्ट का विनिर्दिष्ट उपक्रम (एसयूयूटीआई)
मुंबई

हमने यथा 31 मार्च, 2005, एसयूयूटीआई की विशेष यूनिट योजना 1999 (एसयूएस 1999) का संलग्न तुलन पत्र एवं साथ ही संलग्न उस तिथि को समाप्त वर्ष हेतु संबंधित राजस्व लेखे की लेखापरीक्षा की है। इन वित्तीय विवरणियों का उत्तरदायित्व प्रबंधन पर है। हमारा उत्तरदायित्व, हमारे द्वारा संपन्न लेखापरीक्षा के आधार पर, इन विवरणियों पर विचार व्यक्त करना है।

हमने अपनी लेखापरीक्षा का संचालन, भारत के सामान्यतया स्वीकृत लेखापरीक्षा के मानकों के अनुसार किया है। इन मानकों के अनुसार यह अपेक्षा की जाती है कि हम लेखापरीक्षा की योजना बनाकर उसका कार्यनिष्पादन करें ताकि हमें उचित आश्वासन प्राप्त हो सके कि ये वित्तीय विवरण भौतिक गलतियों से परे हैं। लेखापरीक्षा के दौरान, परीक्षण के तौर पर वित्तीय विवरणियों में दी गई राशि के समर्थन में साक्ष्य एवं प्रकटन की जांच की जाती है। लेखापरीक्षा में, प्रयोग में लाई गई लेखा संबंधी नीतियों का निर्धारण एवं प्रबंधन द्वारा किए गए महत्वपूर्ण प्राक्कलन का मूल्यांकन किया जाता है और साथ ही समस्त वित्तीय विवरणियों की प्रस्तुति का मूल्यांकन भी किया जाता है। हमारा विश्वास है कि हमारे द्वारा संचालित लेखापरीक्षा से हमारे विचारों को एक समुचित आधार प्राप्त होता है।

यहाँ दर्शाई गई लेखापरीक्षा के आधार पर एवं भारतीय यूनिट ट्रस्ट (उपक्रम का हस्तांतरण एवं निरसन) अधिनियम, 2002 के आवश्यकतानुसार और प्रकटन हेतु आवश्यक परिसीमा के अनुरूप हम रिपोर्ट करते हैं कि:

1. भारत सरकार द्वारा भारतीय यूनिट ट्रस्ट अधिनियम, 1963 को "भारतीय यूनिट ट्रस्ट (उपक्रम का हस्तांतरण एवं निरसन) अधिनियम, 2002" के जरिए निरस्त कर दिया गया है। इस निरसन अधिनियम द्वारा प्रदत्त शक्तियों का प्रयोग करते हुए केन्द्र सरकार ने पूर्ववर्ती यूटीआई को दो इकाइयों अर्थात् भारतीय यूनिट ट्रस्ट के विनिर्दिष्ट उपक्रम (एसयूयूटीआई) और यूटीआई म्यूचुअल फंड में अंतरित करने और उसमें निहित करने के प्रयोजनार्थ दिनांक 15 जनवरी 2003 की अपनी अधिसूचना के जरिए 01 फरवरी 2003 को "नियत तिथि" के रूप में अधिसूचित किया था। उपरोक्त विशेष यूनिट योजना 1999 (एसयूएस 1999) से संबंधित एसयूयूटीआई के लेखे वर्तमान वर्ष के 12 महीनों के बजाए 01 फरवरी, 2003 से 31 मार्च, 2004 तक 14 महीनों की अवधि के लिए बनाए गए हैं। अतः इस वर्ष के आंकड़े, पिछली अवधि के आंकड़ों से तुलनीय नहीं हैं।
"(तालिका 'ज' की टिप्पणी 1 का संदर्भ लें।)"
2. उपरोक्त परिच्छेद 1 में उल्लिखित हमारी टिप्पणियों के अनुसार, हम आगे रिपोर्ट करते हैं कि:
 - क) हमने वह सारी सूचना और स्पष्टीकरण प्राप्त कर लिए हैं जो हमारे सर्वोत्तम ज्ञान और विश्वास के मुताबिक हमारी लेखापरीक्षा के प्रयोजन के लिए आवश्यक थे।
 - ख) तुलन पत्र और संबंधित राजस्व लेखे लेखा बहियों के समनुरूप हैं।
 - ग) हमारी राय में और हमारे सर्वोत्तम ज्ञान के अनुसार और हमें दी गई सूचना और स्पष्टीकरणों के अनुरूप और अनुसूची 'ज' के अनुसार टिप्पणियों और महत्वपूर्ण लेखा नीतियों के विवरण के साथ पढ़े जाने पर :
 - i) उक्त तुलन पत्र पूरे और सही हैं तथा इनमें सभी आवश्यक विवरण दिए गए हैं और "भारतीय यूनिट ट्रस्ट (उपक्रम के हस्तांतरण एवं निरसन) अधिनियम, 2002", के अंतर्गत बनाए गए हैं ताकि यथा 31 मार्च, 2005 योजनाओं की सच्ची और साफ स्थिति को दर्शाया जा सके।
 - ii) उक्त राजस्व लेखे, उक्त तारीख को समाप्त अवधि के लिए हुई आय की व्यय से अधिकता का सच्चा और साफ चित्र दिखाते हैं।

कृते के के सोनी एण्ड कं.,
सनदी लेखाकार

के के सोनी
भागीदार

दिनांक: 14 फरवरी, 2006

स्थान: मुंबई

भारतीय यूनिट ट्रस्ट के विनिर्दिष्ट उपक्रम के प्रशासक

विशेष यूनिट योजना 1999

1. आय निर्धारण :

- i. सूचीबद्ध इक्विटी शेयरों पर लाभांश आय का निर्धारण लाभांश रहित तारीख को किया जाता है। असूचीबद्ध इक्विटी शेयरों पर लाभांश आय का निर्धारण लाभांश घोषणा की तारीख को किया जाता है।
- ii. निवेशों की बिक्री पर लाभ अथवा हानि का निर्धारण भारत औसत लागत पर कारोबारी तारीख को किया जाता है।

2. व्यय :

- i. सभी व्ययों का हिसाब प्रोद्भव आधार पर किया जाता है।

3. आस्थगित राजस्व व्यय :

भारतीय यूनिट ट्रस्ट अधिनियम, 1963 की धारा 25 (3) के प्रावधानों के अनुसार प्रारंभिक निर्गम व्यय योजना की अवधि में समान रूप से बट्टे खाते में डाली जाती है।

4. निवेश:

- i. निवेश लागत पर या अवलिखित लागत पर दर्शाए जाते हैं।
- ii. द्वितीयक बाजार सौदों के मामले में, निवेश का निर्धारण सौदों की तारीख को किया जाता है।
- iii. प्राथमिक बाजार निर्गमों में अभिदानों को आबंटन पर निवेश के रूप में हिसाब में लिया जाता है।
- iv. बोनस/ अधिकार पात्रताओं का निर्धारण बोनस रहित/ अधिकार रहित तारीखों को किया जाता है।
- v. जमाराशियों में निवेशों को मोचन/ देय तिथि से चालू आस्तियों में माना एवं दर्शाया जाता है।
- vi. निवेशों की वहन लागत में दलाली, सेवाकर एवं स्टाम्प शुल्क शामिल हैं।

5. निवेशों का मूल्यांकन :

I. इक्विटी एवं इक्विटी सम्बद्ध प्रतिभूतियां :

अ. कारोबारी प्रतिभूतियां

जब कोई प्रतिभूति किसी भी शेयर बाजार में 30 दिनों के भीतर (मूल्यांकन तिथि को मिलाकर) लेनदेन किया जाता है और ऐसी अवधि के दौरान लेनदेन की समग्र मात्रा 50,000 से अधिक हो अथवा यदि लेनदेन की राशि रु.5,00,000 से अधिक हो तब ऐसी प्रतिभूति को कारोबारी प्रतिभूति कहा जाता है।

इसका मूल्यांकन बीएसई के अंतिम बंद मूल्य पर किया जाता है और इसकी अनुपस्थिति में एनएसई के बंद मूल्य पर किया जाता है।

आ. गैर कारोबारी/ कम कारोबारी/ गैर सूचीबद्ध प्रतिभूतियां :

प्रतिभूतियों में निवेश, जिसका उपरोक्तानुसार किसी भी शेयर बाजार में लेनदेन नहीं किया गया हो, सेबी विनियमावली के अनुसार उचित मूल्य पर दर्शाया जाता है।

II अधिकार पात्रता :

शेयरों की अधिकार पात्रता का मूल्यांकन शेयरों की बाजार मूल्य में से प्रयोज्य देय मूल्य, लाभांश तत्व के लिए अतिरिक्त बट्टाकृत, जहां लागू हो, घटाकर किया जाता है।

III. मुद्रा बाजार लिखत :

मुद्रा बाजार लिखतों में निवेश का मूल्यांकन लागत और मूल्यांकन की तिथि तक उपार्जित ब्याज पर किया जाता है।

8. प्रावधान एवं मूल्यहास :**क. संदिग्ध समझी गई आय के प्रति प्रावधान :**

i. लाभांश के संबंध में प्रावधान किया जाता है जहां यह लाभांश रहित तिथि से 120 दिनों से अधिक तक बकाया रहता हो।

ख. निवेश के मूल्य में मूल्यहास :

- i. उपरोक्त पैरा 5 के अनुसार संगणित निवेशों के कुल मूल्य की तुलना ऐसे निवेशों की कुल लागत से की जाती है और परिणामस्वरूप मूल्यहास, यदि कोई हो, राजस्व लेखे में प्रभारित किया जाता है। ऐसा कुल मूल्य, कुल लागत या पिछले वर्ष के अंत के कुल मूल्य से अधिक हो तो पहले समायोजित किए गए मूल्यहास की सीमा तक राजस्व लेखे में पुनःजमा कर दिया जाता है।
- ii. उन मामलों में जहां अनोदृत इक्विटी अथवा अधिमान शेयर पिछले वर्षों में बट्टे खाते में डाले गए हों, ऐसे निवेशों को उनकी लागत पर पुनरांकित किया जाता है जैसे ही कोई उदृत अथवा उचित मूल्य उपलब्ध होता है।

9. अंतर योजना कारोबार (आईएसटी):

- i. **कारोबारी इक्विटी शेयर:** कारोबारी इक्विटी प्रतिभूतियों का आईएसटी, यथा आईएसटी तिथि किसी दिन (स्पॉट मूल्य) पर निर्धारित किया जाता है, और इसकी अनुपस्थिति में पिछले 30 दिनों के उपलब्ध नवीनतम अंतिम बाजार दरों पर किया जाता है।
- ii. **गैर कारोबारी/कम कारोबारी/असूचीबद्ध इक्विटी शेयर:** पूर्ववर्ती न्यासी बोर्ड द्वारा अनुमोदित प्रक्रिया के अनुसार अनोदृत इक्विटी शेयरों का मूल्यांकन उचित मूल्य पर किया जाता है। अनोदृत इक्विटी का आईएसटी उचित मूल्य के 50% के छूट पर किया जाता है।
- iii. अन्य निवेशों/ आस्तियों के आईएसटी का निर्धारण ऐसे निवेशों/ आस्तियों की निहित लागत पर किया जाता है।
- iv. योजनाओं की उधार निधि, यदि कोई हो, अनुमोदित दरों पर आंतरिक रूप से अन्य योजनाओं को ब्याज अदा करती है।

भारतीय यूनिट ट्रस्ट के विनिर्दिष्ट उपक्रम के प्रशासक
यथा 31 मार्च, 2005 तुलन पत्र

रुपए लाख में

	विशेष यूनिट योजना 99	
	31.03.2005	31.03.2004
देयताएं		
पूर्वी.....'क'		148,500.00
आरक्षित निधि और अधिशेष.....'ख'	6.47	29,697.47
घात देयताएं और प्रावधान.....'ग'	3.59	209.43
कुल देयताएं	10.06	178,406.90
आस्तियां		
निवेश.....'घ'		148,860.12
जमा.....'ङ'	8.73	7,009.60
घात आस्तियां.....'च'	1.33	22,537.14
आस्थागत राजस्व व्यय.....'छ'		0.04
कुल आस्तियां	10.06	178,406.90

लेखा टिप्पणियां.....'ज'

महत्वपूर्ण लेखा नीतियों का विवरण लेखे का अभिन्न भाग है।

हमारे समिति के संलग्न प्रतिकेबन के अनुसार

कृते के के सोनी एच.कं.

संनवी लेखाकार

के के सोनी

भारतीय

इन्दियाशुर रहमान
मुख्य विल अधिकारीएस बी माधुर
प्रशासक

मुंबई

दिनांक: 14 फरवरी, 2006

भारतीय यूनिट ट्रस्ट के विनिर्दिष्ट उपक्रम के प्रशासक

01 अप्रैल 2004 से 31 मार्च 2005 तक की अवधि का राजस्व लेखा

रुपए लाख में

	विशेष यूनिट योजना 99	
	घात वर्ष	पिछली अवधि
आय		
लाभानाश	6,813.92	17,617.14
न्याज	1,554.46	1,127.43
निवेशों की अंतर योजना बिक्री पर लाभ	1,548.09	2,576.87
अंतर योजना कारोबार के अतिरिक्त निवेशों की बिक्री/प्रतिदान पर लाभ	141,793.83	135,781.93
अन्य आय	-	-
पिछली अवधि के समायोजन - आय	131.64	(1.09)
पिछले वर्ष की संदिग्ध आय के लिए किया गया प्रावधान, पुनर्कृत	28.04	12.41
संदिग्ध निवेशों एवं जमा राशियों के प्रति प्रावधान, पुनर्कृत	-	-
अपलिखित निवेशों के मूल्य में हास हेतु प्रावधान	-	88,356.40
वर्ष के दौरान अपलिखित निवेशों की लागत	-	-
मिलान की अपलिखित बकाया मरों के लिए प्रावधान	0.01	0.58
उप योग (क)	151,869.99	246,471.87
घटाएं: संदिग्ध समझी आय के लिए प्रावधान	28.06	13.34
घटाएं: संदिग्ध निवेशों एवं जमा राशियों के प्रति प्रावधान	-	-
घटाएं: निवेश के मूल्य में हास हेतु प्रावधान	-	-
घटाएं: वर्ष के दौरान अपलिखित/अविलिपि निवेशों की लागत	-	0.43
उप योग (ख)	28.06	13.77
योग (क-ख)	151,841.93	246,457.90

भारतीय यूनिट ट्रस्ट के विनिर्दिष्ट उपक्रम के प्रशासक

01 अप्रैल 2004 से 31 मार्च 2005 तक की अवधि का राजस्व लेखा (जारी)

रुपए लाख में

	विशेष यूनिट योजना 99	
	चालू वर्ष	पिछली अवधि
व्यय		
कार्यालय व्यय	0.13	0.22
एजेंटों को कमीशन	-	-
स्टाम्प शुल्क, अभिज्ञा, रजिस्ट्रार और बैंक प्रभार	56.72	188.89
लेखापरीक्षकों की फीस (आर्बिट्रि)	-	-
अपलिखित आस्थगित राजस्व व्यय	0.04	0.45
सामान्य प्रारक्षित निधि में अंशदान	-	-
एएमसी फीस	-	-
पिछली अवधि के समायोजन - व्यय	-	-
उप योग (क)	56.89	189.58
जोड़ें: प्रवर्तित व्यय		
जोड़ें: निवेशों की अंतर योजना विक्री पर हानि	5,175.85	395.46
जोड़ें: अंतर योजना कारोबार के अतिरिक्त निवेशों की विक्री/प्रतिबन्धन पर हानि	3,340.59	13,256.44
जोड़ें: मिलान की पुपनी मर्गों के लिए प्रावधान	-	0.47
उप योग (ख)	8,516.44	13,852.37
योग (क) + (ख)	8,573.33	13,841.93
व्यय से आय की अधिकता	143,268.60	231,615.97
योग	151,841.93	245,457.90

भारतीय यूनिट ट्रस्ट के विनिर्दिष्ट उपक्रम के प्रशासक

01 अप्रैल 2004 से 31 मार्च 2005 तक की अवधि का राजस्व विनियोजन लेखा

रुपए लाख में

	विशेष यूनिट योजना 99	
	चालू वर्ष	पिछली अवधि
राजस्व विनियोजन लेखा		
पिछले तुलन पत्र के अनुसार शेष	-	-
व्यय से अधिक आय	143,268.60	231,615.97
जोड़ें (घटार): पिछली अवधि के प्रीमियम/समयोजन	-	-
योग	143,268.60	231,615.97
वर्ष हेतु आय वितरण		
पिछले वर्षों हेतु आय वितरण	-	-
आय वितरण पर कर	-	-
विक्री/पुनर्खरीद पर संग्रहीत/प्रवर्तित प्रीमियम	-	-
ओम्नी का अंत शेष विकास प्रारक्षित निधि में अंतरित	-	-
शेष सामान्य प्रारक्षित निधि में अंतरित	143,268.60	231,615.97
योग	143,268.60	231,615.97

महत्वपूर्ण लेखा नीतियों का विवरण लेखे का अभिन्न भाग है।

हमारे समिति के संलग्न प्रतिवेदन के अनुसार
कृते के के सोनी एण्ड कं.
सनदी लेखाकार

के के सोनी
भागीदार

इमोयाजुर रहमान
मुख्य वित्त अधिकारी

एस बी माथुर
प्रशासक

मूबं
दिनांक: 14 सितंबर, 2006

भारतीय यूनिट ट्रस्ट के विनिर्दिष्ट उपक्रम के प्रशासक
31 मार्च, 2005 को समाप्त वर्ष के लिए लेखों के भाग के रूप में संलग्न तालिकाएं

रुपए लाख में

तालिका 'क'	विशेष यूनिट योजना 99	
	31.03.2005	31.03.2004
यूनिट पूंजी	-	148,500.00
यूनिटों की बिक्री से प्राप्त आवेदन राशि	-	-
योग	-	148,500.00
तालिका 'ख'		
प्रारक्षित निधि और अधिशेष		
सामान्य प्रारक्षित निधि		
पिछले तुलन पत्र के अनुसार शेष	29,697.47	(60,911.15)
राजस्व निधि से अंतरित शेष	143,268.60	231,615.97
विकास प्रारक्षित निधि से अंतर्वाह	-	-
योजना के मोचन उपरान्त सामान्य प्रारक्षित निधि में अंतरित वर्ष के दौरान संग्रहीत/प्रदत्त) प्रीमियम (शुद्ध)	(172,959.60)	(141,007.35)
बिक्री/पुनर्खरीद/मोचन पर प्रीमियम	-	-
घटाएँ: बोनस यूनिटों का समायोजन/आवंटन	-	-
योग	8.47	29,697.47
तालिका 'ग'		
चालू देयताएं और प्रावधान		
चालू देयताएं		
विविध लेनदार-अन्य	1.90	207.74
भारत सरकार को देय	-	-
निवेशों की क्रय संविदाएं	-	-
बैंक शेष	-	-
अदावी आय वितरण	-	-
अंतर कार्यालय शेषों में अंतर	-	-
अन्य योजनाओं को देय	-	-
उप योग 'क'	1.90	207.74
प्रावधान		
संदिग्ध समझी गई बकाया और प्रोदभूत आय के लिए प्रावधान	1.69	1.68
संदिग्ध निवेशों और जमा राशियों के लिए प्रावधान	-	-
निवेशों के मूल्य में मूल्यहास के लिए प्रावधान	-	-
मिलान की पुष्टि मर्दानों के लिए प्रावधान	-	0.01
उप योग 'ख'	1.69	1.69
योग (क)+ (ख)	3.59	209.43
तालिका 'घ'		
निवेश		
निवेश (लागत या घटी हुई लागत पर)		
केन्द्रीय एवं राज्य सरकार की प्रतिभूतियां/प्रमाणपत्र	-	-
डिबेंचर एवं बॉण्ड	-	-
अधिमाम शेष	-	-
इक्विटी शेष	-	148,860.12
योग	-	148,860.12
उद्धृत (लागत पर)	-	141,476.27
अनोद्धृत (लागत पर)	-	7,383.85
'क'	-	148,860.12
उद्धृत (बाजार मूल्य)	-	266,550.18
अनोद्धृत (मूल्यंकन पर)	-	1,469.87
'ख'	-	268,020.05
निवेशों के मूल्य में मूल्यवृद्धि/(मूल्यहास)	(ख-क)	119,169.93
तालिका 'ङ'		
जमा राशियां		
कंपनियों/संस्थाओं में जमा राशियां	8.73	7,009.60
मुद्रा बाजार बाध्यताएं	-	-
योग	8.73	7,009.60
तालिका 'च'		
चालू आस्तियां		
बैंकों में चालू खाता शेष	-	-
विविध देनदार	-	11,596.26
निवेशों की क्रय संविदाएं	-	-
बकाया एवं प्रोदभूत आय	0.61	1.68
शेष/डिबेंचर/आवेदन राशि	-	-
अन्य योजनाओं से प्राप्त (शुद्ध)	0.52	10,939.20
अंतर कार्यालय शेषों में अंतर (शुद्ध)	-	-
योग	1.33	22,537.14
तालिका 'छ'		
आस्थायित राजस्व व्यय		
पिछले तुलन पत्र के अनुसार शेष	0.04	0.49
घटाएँ: वर्ष के दौरान अर्पणित राशि	0.04	0.45
योग	-	0.04

भारतीय यूनिट ट्रस्ट का विनिर्दिष्ट उपक्रम

विशेष यूनिट योजना 1999

31 मार्च, 2005 को समाप्त वर्ष के लिए लेखों के भाग के रूप में टिप्पणियां

तालिका "ज "

1. भारत सरकार द्वारा भारतीय यूनिट ट्रस्ट अधिनियम, 1963 को "भारतीय यूनिट ट्रस्ट (उपक्रम का हस्तांतरण एवं निरसन) अधिनियम, 2002" के जरिए निरस्त कर दिया गया है। इस निरसन अधिनियम द्वारा प्रदत्त शक्तियों का प्रयोग करते हुए केन्द्र सरकार ने पूर्ववर्ती यूटीआई को दो इकाइयों अर्थात् भारतीय यूनिट ट्रस्ट के विनिर्दिष्ट उपक्रम (एसयूयूटीआई) और यूटीआई म्यूचुअल फंड में अंतरित करने और उसमें निहित करने के प्रयोजनार्थ दिनांक 15 जनवरी, 2003 की अपनी अधिसूचना के जरिए 1 फरवरी, 2003 को "नियत तिथि" के रूप में अधिसूचित किया था। उक्त निरसन अधिनियम के अनुसरण में एसयूएस 99 से संबंधित पिछले वर्ष के एसयूयूटीआई के लेखे वर्तमान वर्ष के विपरीत, 01 फरवरी, 2003 से 31 मार्च, 2004 तक की 14 महीनों की अवधि के लिए बनाए गए हैं। इसके परिणामस्वरूप, पिछली अवधि के आंकड़ें चालू अवधि के आंकड़ों के साथ तुलनीय नहीं हैं।
2. भारत सरकार द्वारा प्राधिकृत, भारतीय यूनिट ट्रस्ट के विनिर्दिष्ट उपक्रम के प्रशासक द्वारा एसयूएस 99 की सभी यूनिट पूंजी की पुनर्खरीद क्रमिक रूप से की गई। अतः योजना 30.03.2005 को यूनिट पूंजी के अंतिम शेष की पुनर्खरीद के द्वारा समाप्त हो गई।
3. रु. 73.84 करोड़ के लागत की अनोद्धृत इक्विटी के जमानत पर रु. 22.08 करोड़ की राशि अंतर योजना अंतरण के रूप में यूएस 64 के तहत अंतरित की गई है। बाज़ार की स्थिति को देखते हुए उचित मूल्य के 50% छूट के बजाए, अनुमोदित पद्धति के अनुसार उचित मूल्य पर इसकी गणना की गई है।

इम्तेयाज़ुर रहमान
मुख्य वित्त अधिकारी

एस बी माथुर
प्रशासक

कृते के के सोनी एण्ड कं.
सनदी लेखाकार

के के सोनी
भागीदार
मुंबई
दिनांक : 14 फरवरी, 2006

के के सोनी एण्ड कं.

सनदी लेखाकार

लेखापरीक्षक की रिपोर्ट

सेवा में, प्रशासक,

भारतीय यूनिट ट्रस्ट का विनिर्दिष्ट उपक्रम (एसयूयूटीआई)

मुंबई

हमने यथा 31 मार्च, 2005, भारतीय यूनिट ट्रस्ट के विनिर्दिष्ट उपक्रम (एसयूयूटीआई) की 3 योजनाएं अर्थात् उद्यम पूंजी यूनिट योजना 1989 (वीईसीएयूएस I), उद्यम पूंजी यूनिट योजना 1990 (वीईसीएयूएस II), उद्यम पूंजी यूनिट योजना 1991 (वीईसीएयूएस III) के संलग्न तुलन पत्र एवं उस दिन को समाप्त वर्ष हेतु संलग्न संबंधित राजस्व लेखे की लेखापरीक्षा की है। इन वित्तीय विवरणियों का उत्तरदायित्व प्रबंधन पर है। हमारा उत्तरदायित्व, हमारे द्वारा संपन्न लेखापरीक्षा के आधार पर, इन विवरणियों पर विचार व्यक्त करना है।

हमने अपनी लेखापरीक्षा का संचालन, भारत के सामान्यतया स्वीकृत लेखापरीक्षा के मानकों के अनुसार किया है। इन मानकों के अनुसार यह अपेक्षा की जाती है कि हम लेखापरीक्षा की योजना बनाकर उसका कार्यनिष्पादन करें ताकि हमें उचित आश्वासन प्राप्त हो सके कि ये वित्तीय विवरण भौतिक गलतियों से परे हैं। लेखापरीक्षा के दौरान, परीक्षण के तौर पर वित्तीय विवरणियों में दी गई राशि के समर्थन में साक्ष्य एवं प्रकटन की जाँच की जाती है। लेखापरीक्षा में, प्रयोग में लाई गई लेखा संबंधी नीतियों का निर्धारण एवं प्रबंधन द्वारा किए गए महत्वपूर्ण प्राक्कलन का मूल्यांकन किया जाता है और साथ ही समस्त वित्तीय विवरणियों की प्रस्तुति का मूल्यांकन भी किया जाता है। हमारा विश्वास है कि हमारे द्वारा संचालित लेखापरीक्षा से हमारे विचारों को एक समुचित आधार प्राप्त होता है।

यहाँ दर्शाई गई लेखापरीक्षा के आधार पर एवं भारतीय यूनिट ट्रस्ट (उपक्रम का हस्तांतरण एवं निरसन) अधिनियम, 2002 के आवश्यकतानुसार और प्रकटन हेतु आवश्यक परिसीमा के अधीन हम रिपोर्ट करते हैं कि:

1. भारत सरकार द्वारा भारतीय यूनिट ट्रस्ट अधिनियम, 1963 को "भारतीय यूनिट ट्रस्ट (उपक्रम का हस्तांतरण एवं निरसन) अधिनियम, 2002" के जरिए निरस्त कर दिया गया है। इस निरसन अधिनियम द्वारा प्रदत्त शक्तियों का प्रयोग करते हुए केन्द्र सरकार ने पूर्ववर्ती यूटीआई को दो इकाइयों अर्थात् भारतीय यूनिट ट्रस्ट के विनिर्दिष्ट उपक्रम (एसयूयूटीआई) और यूटीआई म्यूचुअल फंड में अंतरित करने और उसमें निहित करने के प्रयोजनार्थ दिनांक 15 जनवरी 2003 की अपनी अधिसूचना के जरिए 01 फरवरी 2003 को "नियत तिथि" के रूप में अधिसूचित किया था। अतः उक्त निरसन अधिनियम के अनुसरण में, उपरोक्त 3 योजनाओं से संबंधित एसयूयूटीआई के लेखे वर्तमान वर्ष के 12 महीनों के स्थान पर 01 फरवरी, 2003 से 31 मार्च, 2004 तक 14 महीनों की अवधि के लिए बनाए गए थे। इसके परिणामस्वरूप, पिछली अवधि के आंकड़े, चालू वर्ष के आंकड़ों के साथ तुलनीय नहीं हैं। (तालिका 'ज' की टिप्पणी सं 1 एवं 2 का संदर्भ लें।)
2. निवेशों का उल्लेख 'मूल्यांकन पर' आधारित है। निवेशों का मूल्यांकन, आईसीआईसीआई उद्यम निधि प्रबंधन कंपनी लिमिटेड/आईएफसीआई उद्यम निधि प्रबंधन कंपनी लिमिटेड/यूटीआई उद्यम निधि प्रबंधन कंपनी लिमिटेड, द्वारा प्रबंधक के तौर पर किया गया है और इसे महत्वपूर्ण लेखा नीतियों के विवरण में दर्शाए गए मूल्यांकन के आधार पर पूरा किया गया है। हमने ऐसे निवेशों के मूल्यांकन में अपनाई गई प्रक्रिया की समीक्षा की है एवं अंतर्निहित प्रलेखन का निरीक्षण किया है। हालांकि, प्रक्रिया उचित लगती है एवं प्रलेखन उपयुक्त प्रतीत होते हैं, तथापि मूल्यांकन व्यक्तिनिष्ठ आधार पर किए जाते हैं जो लेखापरीक्षा संबंधी प्रक्रियाओं के प्रमाणन के अधीन नहीं हैं।
3. तुलन पत्र तैयार किए जाने के पश्चात् घटित विषयों जिनमें उपयुक्त कीमत-कमाई गुणक शामिल है, पर भी विचार किया गया है एवं यथा 31 मार्च, 2005 अनोद्धत निवेशों के उचित मूल्य के मूल्यांकन

हेतु इनकी गणना, इन विवरणियों को तैयार की गई तिथि तक की गई है। इसके परिणामस्वरूप, यदि 31 मार्च, 2005 को या उसके आस-पास मूल्यांकन किया गया है तो इस रिपोर्ट में दिए गए निवेश संबंधी मूल्यांकन में यथा 31 मार्च, 2005 के निवेश का मूल्यांकन प्रतिबिंबित नहीं हो सकता है।

4. बंद किए जाने वाले फंडों हेतु अनोद्धृत निवेशों की बिक्री/निपटान की प्रक्रिया को और सुदृढ़ बनाया जाए।
5. प्रवर्तक के साथ अंतिम समझौता वार्ता/निपटान लंबित होने के कारण, बहुत पहले के क्रय संबंधी विचार-विमर्श से संबंधित प्राप्त की गई रु.1.88 लाख की अग्रिम राशि को अभी तक विनियोजित/समायोजित नहीं किया गया है।
(तालिका 'ज' की टिप्पणी सं 4 का संदर्भ लें)।
6. हमारे विचार में, प्राप्त ब्याज/लाभांश पर स्रोत पर कर कटौती से संबंधित रु. 2.24 लाख के धन-वापसी दावे को उसके कालातीत हो जाने के कारण अब वसूल नहीं किया जा सकता है।
(तालिका 'ज' की टिप्पणी सं 5 का संदर्भ लें)।
7. उपरोक्त परिच्छेद 1 से 6 में उल्लिखित हमारी टिप्पणियों एवं उपरोक्त 5 & 6 परिच्छेद का वेन्चर फंड के लेखे पर हुए परिणामी प्रभाव के अनुसार हम आगे रिपोर्ट करते हैं कि:
 - क) हमने वह सारी जानकारी और स्पष्टीकरण प्राप्त कर लिए हैं जो हमारे सर्वोत्तम ज्ञान और विश्वास के मुताबिक हमारी लेखापरीक्षा के लिए आवश्यक थे;
 - ख) तुलन पत्र और संबंधित राजस्व लेखे लेखा बहियों के समनुरूप हैं।
 - ग) हमारी राय में और हमारे सर्वोत्तम ज्ञान के अनुसार और हमें दी गई सूचना और स्पष्टीकरणों के अनुरूप और अनुसूची 'ज' के अनुसार टिप्पणियों और महत्वपूर्ण लेखा नीतियों के विवरण के साथ पढ़े जाने पर :
 - i) उक्त तुलन पत्र पूरे और सही हैं तथा इनमें सभी आवश्यक विवरण दिए गए हैं और "भारतीय यूनिट ट्रस्ट (उपक्रम के हस्तांतरण एवं निरसन) अधिनियम, 2002", के अंतर्गत बनाए गए हैं ताकि यथा 31 मार्च, 2005 योजनाओं की सच्ची और साफ स्थिति को दर्शाया जा सके।
 - ii) योजनाओं के उक्त राजस्व लेखे, उक्त तारीख को समाप्त अवधि के लिए हुई आय की व्यय से अधिकता का सच्चा और साफ चित्र दिखाते हैं।

कृते के के सोनी एण्ड कं.,

सनदी लेखाकार

के के सोनी

भागीदार

दिनांक: 14 फरवरी, 2006

स्थान: मुंबई

**भारतीय यूनिट ट्रस्ट का विनिर्दिष्ट उपक्रम
उद्यम पूंजी यूनिट योजना**

31 मार्च, 2005 को समाप्त अवधि के लिए लेखों के भाग के रूप में महत्वपूर्ण लेखा नीतियों का विवरण

1. प्रस्तुतीकरण का आधार :

लेखा निवेशों के पुनर्मूल्यांकन के लिए औचित्य के अनुसार यथा समायोजित पूर्ववर्ती लागत परम्परा के अंतर्गत तैयार किए गए हैं। जहां अन्यथा बता दिया गया है, उसे छोड़कर उपचय लेखा पद्धति का पालन किया गया है।

2. आय निर्धारण :

क) लाभांश का निर्धारण उधृत होने वाली कंपनियों के संबंध में लाभांश रहित तारीखों और अनोधृत रहने वाली कंपनियों के संबंध में शेयर धारकों के संकल्प की संबंधित तारीख को किया जाता है। अधिमानी शेयरों के लाभांश का निर्धारण प्राप्ति आधार पर किया जाता है।

ख) जहाँ वसूली पर संदेह है, उसे छोड़कर ब्याज का निर्धारण उपचय आधार पर किया जाता है। बिक्री पर प्रभार का निर्धारण उपचय आधार पर उस सीमा तक किया जाता है, जिसका पता लगाया जा सके और उपयुक्त निश्चितता के साथ वसूली हो सके। गैर उपचयी स्थिति में रखे गए ऋणों के राजस्व का निर्धारण तब पुनः किया जा सकता है और उचित आय का निर्धारण किया जा सकता है जब निवेश संविदा आधार पर चालू बन जाते हैं या उचित आय का संग्रहण सुनिश्चित हो जाता है। ऋणों के पूर्व भुगतानों पर प्रीमियम का आय के रूप में निर्धारण उसके प्राप्त होने पर किया जाता है।

ग) किसी भी आस्ति के गैरनिष्पादी (एनपीए) वर्गीकृत करने के पश्चात्, डिबेंचर पर ब्याज के आय को प्रोद्भूत/हिसाब नहीं किया जाता है। तथापि, प्रशासनिक प्रयोजन एवं उचित नियंत्रण हेतु ब्याज की राशि की गणना की जाती है और लाभ एवं हानि के हिसाब पर प्रभाव डाले बिना उसे सिस्टम में ज्ञापन प्रविष्टियों के रूप में दिखाया जाता है।

घ) मूल्यांकन शुल्क को उपचय आधार पर आय के रूप में हिसाब में लिया जाता है।

ङ) ऋण संबंधी प्रारंभिक शुल्क का निर्धारण प्रथम संवितरण वर्ष में राजस्व लेखे के रूप में किया जाता है। अन्य निवेशों से संबंधित प्रारंभिक शुल्क को ऐसे निवेश की लागत से घटा दिया जाता है।

च) निवेशों पर प्राप्त हुए लाभ और हानि (स्थाई नुकसान सहित) का हिसाब राजस्व लेखे में किया जाता है। बेचे गए निवेशों की लागत का निर्धारण औसत आधार पर बिक्री के लाभ-हानि की गणना के उद्देश्य से किया जाता है।

छ) संदिग्ध समझी जानी वाली निवेशों पर उपचित आय के संबंध में निधि प्रबंधक द्वारा प्रावधान रखे जाते हैं। ऐसे प्रावधानों और इसके बाद की वसूलियों का हिसाब राजस्व लेखे के जरिए किया जाता है।

3. व्यय :

सभी व्ययों का हिसाब प्रोद्भवन आधार पर किया जाता है।

4. निवेश :

क) निवेशों को निधि प्रबंधक द्वारा निर्धारित वर्गवार उनके कुल उचित मूल्य के अनुसार बताया जाता है।

ख) इक्विटी अभिदान में प्रदत्त राशि और जिसका आबंटन नहीं हुआ है, निवेश के रूप में हिसाब में ली जाती है।

ग) निवेशों का उचित मूल्य निम्नानुसार निर्धारित किया जाता है :

- i) उद्धृत निवेशों का मूल्यांकन अंतिम बाजार मूल्य पर मूल्यांकन तिथि को किया जाता है। जहां निधि प्रबंधक, निपटान पर प्रतिबंधों अथवा उनकी नकदीहीनता को प्रदर्शित करना आवश्यक समझता है, वहां उचित बट्टा लगाया जाता है। उद्धृत निवेश जिनका मूल्यांकन के दो महीने पहले तक व्यापार न हुआ हो, उन्हें अनोद्धृत माना जाता है।
- (ii) अनोद्धृत इक्विटी निवेश, जिनके संबंध में तृतीय पक्षकार लेनदेन बिल्कुल करीब हुए हों या जिनकी शर्तों पर सहमति हो गई हो, उनके मूल्यों का निर्धारण ऐसे लेनदेनों में से बट्टा काट कर किया जाता है, जहां लागू हो, ताकि उनकी नकदीहीनता प्रतिबिंबित हो सके।

ऐसे तृतीय पक्षकार लेनदेनों के न होने की स्थिति में :

- यदि निधि प्रबंधक की राय में मूल्य में ह्रास न हो, तो विकसित हो रही कंपनियों में इक्विटी निवेश का मूल्य सामान्यतया लागत पर आंका जाता है।
 - लाभकारी कंपनियों में इक्विटी निवेश का मूल्य सामान्यतया एक स्तर पर प्राप्त की जाने वाली आमदनी पर आधारित कीमत कमाई में से बट्टा घटाकर निकाला जाएगा ताकि उनकी नकदीहीनता प्रतिबिंबित हो सके।
 - अन्य कंपनियों में, इक्विटी निवेश का मूल्य सामान्यतया लागत पर आंका जाता है। यदि निधि प्रबंधक की राय में, ऐसे किसी निवेश के मूल्य में ह्रास है, तो निवेश उसके अनुमानित शुद्ध वसूली योग्य मूल्य पर मूल्यहासित किया जाता है।
 - तुलन-पत्र से संबंधित वृत्तांत, जिसमें उचित कीमत-कमाई गुणकों के आवेदन-पत्र भी शामिल हैं, को ध्यान में रखा गया है एवं यथा 31 मार्च, 2005 तक अनोद्धृत निवेश के उचित मूल्य के मूल्यांकन हेतु तैयार किए गए विवरण के दिनांक तक उसका हिसाब किया गया है।
- (iii) अधिमान शेरों का मूल्य निर्धारण लागत से कम या वसूली योग्य राशि पर किया जाता है।
- (iv) पूर्णतः परिवर्तनीय बॉण्ड (एफसीबी) सामान्यतः बकाया मूल राशि पर लिए जाते हैं और जब निधि प्रबंधक की राय में उनके मूल्य में ह्रास हो रहा हो तो अवलिखित किए जाते हैं।
- (v) सामान्य ऋण, सशर्त ऋण और परिवर्तनीय ऋण सामान्यतः बकाया मूलधन के रूप में लिए जाते हैं और निधि प्रबंधक की राय में जहां मूल्य में कमी हो, मूल्य घटाकर लिखे जाते हैं। जहां सशर्त ऋणों के मूलधन की पर्याप्त वसूली हो गई हो, वहां मूल्यांकन में बिक्री पर भविष्य में अपेक्षित प्रभार के मौजूदा मूल्य शामिल किए जाते हैं। ऋणों के परिवर्तन पर देय प्रीमियम, यदि कोई हो, मूल्यांकन में सम्मिलित किए जाते हैं यदि इन प्रीमियमों की संग्राहता यथोचित निश्चित हो।
- (vi) पूर्णतः परिवर्तनीय डिबेंचर या तो लागत पर अथवा अंतर्निहित इक्विटी शेरों के लिए अपनाए गए आधार पर मूल्यांकित किए जाते हैं।
- (vii) म्यूचुअल फंड की यूनिटों में निवेश, जो कि बिक्री हेतु उपलब्ध है, यथा तुलन पत्र तिथि शुद्ध आस्ति मूल्य पर मूल्यांकित किए जाते हैं। प्राप्त लाभ/ हानियां, राजस्व लेखे को ले जाए जाते हैं तथा अप्राप्त लाभ एवं अस्थाई हानियां निवेशक इक्विटी के घटक के रूप में लिए जाते हैं और अप्राप्त निवेश प्रारक्षित निधि के अंतर्गत लेनदेन किए जाते हैं।

5. अप्राप्त निवेश प्रारक्षित निधि :

अप्राप्त लाभ एवं अस्थाई हानि का निर्धारण निवेशकों की इक्विटी के घटक के रूप में किया जाता है और इनका हिसाब अप्राप्त निवेश प्रारक्षित निधि के अंतर्गत किया जाता है।

भारतीय यूनिट ट्रस्ट के विनिर्दिष्ट उपक्रम के प्रशासक

यथा 31 मार्च, 2005 तुलन पत्र

रुपए लाख में

	वीईसीएयूएस I			वीईसीएयूएस II			वीईसीएयूएस III		
	31.03.2005	31.03.2004	31.03.2005	31.03.2005	31.03.2004	31.03.2005	31.03.2005	31.03.2004	31.03.2004
	आसिया	6,070.87	8,477.38	24.81	43.73	2,903.28	3,789.51		
विदेश.....'क'	45.37	44.87	54.18	117.24	974.22	995.42			
जमा राशियाँ.....'ख'	43.39	13.07	4.34	4.80	71.90	81.36			
अन्य धारू आसिया.....'ग'	6,159.63	8,535.32	83.33	165.77	3,949.40	4,866.29			
योग	168.65	174.14	25.25	112.56	104.93	104.03			
घटाएँ: धारू देयाएँ और प्राकधान.....'घ'	5,990.98	8,361.18	58.08	53.21	3,844.47	4,762.26			
कुल आसिया									
प्रतिनिष्ठापित									
देयाएँ	1,912.12	10,139.07							
पूजी.....'ङ'	(1,135.08)	(4,357.35)	57.20	52.43	(355.53)	(437.74)			
आवृत्त निधि और अधिशेष.....'च'	5,213.94	2,579.46	0.88	0.78					
अप्राप्त निवेश प्रपक्षित निधि.....'छ'	5,990.98	8,361.18	58.08	53.21	3,844.47	4,762.26			
योग									

लेखा विपणियाँ.....'ज'

महत्वपूर्ण लेखा नीतियों का विवरण लेखे का अधिक भाग है।

हमारे समिति के संसाम प्रतिवेदन के अनुसार,
कुले के के सोनी एण्ड कं.
समदी लेखाकार

के के सोनी
भागीदार

मुंबई
दिनांक: 14 फरवरी, 2006

इन्तेयाजुर रहमान
मुख्य वित्त अधिकारी

एस बी माथुर
प्रशासक

भारतीय यूनिट ट्रस्ट के विनिर्दिष्ट उपक्रम के प्रशासक

01 अप्रैल 2004 से 31 मार्च 2005 तक की अवधि का राजस्व लेखा

रुपए लाख में

	वीईसीएएस I		वीईसीएएस II		वीईसीएएस III	
	चालू वर्ष	पिछली अवधि	चालू वर्ष	पिछली अवधि	चालू वर्ष	पिछली अवधि
आय						
लाभानु	38.93	41.54		21.33	11.41	33.85
व्याज	554.84	728.11	3.95	164.63	145.94	196.73
निवेशों की विक्री पर लाभ	240.00	648.90	0.98	36.11	440.61	415.05
पिछले वर्ष की संचय आय के लिए किया गया प्रावधान, पुनर्गठित निवेशों के मूल्य में मूल्यवृद्धि के लिए प्रावधान, पुनर्गठित			1.48		62.00	8.75
उप योग (क)	833.77	1,418.55	6.41	222.07	659.96	654.38
घटाएँ: निवेश हानियाँ	8.63	870.96			23.24	1,174.19
घटाएँ: संचय समूही आय के लिए प्रावधान			1.48			
घटाएँ: निवेश के मूल्य में इत्सा हेतु प्रावधान					448.77	
उप योग (ख)	8.63	870.96	1.48		472.01	1,174.19
योग (क-ख)	825.14	547.59	4.93	222.07	187.95	(519.81)
व्यय						
प्रबंधन/कार्यनिपादन शुल्क	27.67	99.28		167.49	140.40	167.40
वित्तिक एवं व्यावसायिक प्रभाव	1.11	2.28		3.38	1.17	2.44
अन्य व्यय	1.04	2.09	0.16	1.78	0.27	0.02
	29.82	103.65	0.16	172.65	141.84	169.86
	795.32	443.94	4.77	49.42	46.11	(689.67)
व्यय से आय की अधिकता	825.14	547.59	4.93	222.07	187.95	(519.81)
योग						

भारतीय यूनिट ट्रस्ट के विनिर्दिष्ट उपक्रम के प्रशासक

01 अप्रैल 2004 से 31 मार्च 2005 तक की अवधि का राजस्व विनियोजन लेखा

	वीईसीएयूएस I		वीईसीएयूएस II		वीईसीएयूएस III		रुपए लाख में
	चालू वर्ष	पिछली अवधि	चालू वर्ष	पिछली अवधि	चालू वर्ष	पिछली अवधि	
पिछले तुलन पत्र के अनुसार शेष	(4,357.35)	(4,801.29)	52.43	14.36	(437.74)	251.93	
एकत्र लेखे से अंतरित शेष	795.32	443.94	4.77	49.42	46.11	(689.67)	
जोड़ें/(घटाएँ): पिछली अवधि के समायोजन				(11.35)			
योग	(3,562.03)	(4,357.35)	57.20	52.43	(381.63)	(437.74)	
भौत पर प्रस्तात प्रीमियम	(2,426.95)					(36.10)	
तुलन - पत्र में ले जाया गया शेष	(1,135.08)	(4,357.35)	57.20	52.43	(355.53)	(437.74)	
योग	(3,562.03)	(4,357.35)	57.20	52.43	(381.63)	(437.74)	

महत्वपूर्ण लेखा नीतियों का विवरण लेखे का अभिन्न भाग है।

हमारे समीक्षि के संलग्न प्रतिवेदन के अनुसार
कृते के के सोनी एण्ड कं.
सन्दी लेखाकार

के के सोनी
भागीदार

मुंबई
दिनांक: 14 फरवरी, 2006

इस्तेयाजुर रहमान
मुख्य वित्त अधिकारी

एस बी माथुर
प्रशासक

भारतीय यूनिट ट्रस्ट के विनिर्दिष्ट उपक्रम के प्रशासक

31 मार्च, 2005 को समाप्त वर्ष के लिए लेखों के भाग के रूप में संलग्न तालिकाएं

	रुपए लाख में					
	बीईसीएयूस I		बीईसीएयूस II		बीईसीएयूस III	
	31.03.2005	31.03.2004	31.03.2005	31.03.2004	31.03.2005	31.03.2004
तालिका 'क'						
मूल्यांकन पर निवेश						
इक्विटी शेयर	5,836.06	3,446.53	-	-	2,412.37	3,079.49
अधिमाम शेयर	-	-	-	-	-	418.72
डिबेंचर एवं बाण्ड	-	-	-	20.00	299.26	216.30
सशर्त ऋण	-	-	-	-	120.65	-
सामान्य ऋण	-	-	-	-	71.00	75.00
पूरा ऋण	-	-	-	-	-	-
परिवर्तनीय ऋण	-	-	-	-	-	-
निधिक ब्याज	-	-	-	-	-	-
यूचुअल फंड यूनितें	234.81	5,030.85	24.81	23.73	-	-
योग	6,070.87	8,477.38	24.81	43.73	2,903.28	3,789.51
लागत पर निवेश						
उद्धृत						
इक्विटी शेयर	-	-	-	-	314.99	332.04
अनोद्धृत	-	45.78	-	-	-	-
इक्विटी शेयर	622.79	912.00	-	-	4,531.90	5,242.42
अधिमाम शेयर	-	-	-	-	-	-
डिबेंचर एवं बाण्ड	-	-	-	20.00	476.71	738.25
सशर्त ऋण	-	-	-	-	830.38	665.13
सामान्य ऋण	-	-	-	-	-	-
पूरा ऋण	-	-	-	-	96.00	100.00
परिवर्तनीय ऋण	-	-	-	-	-	-
निधिक ब्याज	-	-	-	-	55.18	55.18
यूचुअल फंड यूनितें	234.14	4,940.14	23.93	22.95	-	-
कुल योग ('क')	856.93	5,897.92	23.93	42.95	6,305.16	7,133.02
उद्धृत (बाजार मूल्य)	-	-	-	-	307.88	147.93
अनोद्धृत (मूल्यांकन पर)	6,070.87	8,269.60	24.81	43.73	2,595.40	3,641.58
उचित योग ('ख')	6,070.87	8,477.38	24.81	43.73	2,903.28	3,789.51
निवेशों के मूल्य में मूल्यवृद्धि/(मूल्यह्रास)	5,213.94	2,579.46	0.88	0.78	(3,401.88)	(3,343.51)

भारतीय यूनिट ट्रस्ट के विनिर्दिष्ट उपक्रम के प्रशासक
31 मार्च, 2005 को समाप्त वर्ष के लिए लेखों के भाग के रूप में संलग्न तालिकाएं (जारी)

	बीईसीएएस I			बीईसीएएस II			बीईसीएएस III		
	31.03.2005	31.03.2004	31.03.2005	31.03.2005	31.03.2004	31.03.2005	31.03.2004	31.03.2005	31.03.2004
तालिका 'ख' जमा राशियां मुद्रा बाजार बंधकों कंपनियों/संस्थाओं में जमा राशियां	45.37	44.87	54.18	44.87	117.24	42.95	43.49	931.27	951.93
योग	45.37	44.87	54.18	44.87	117.24	974.22	995.42	974.22	995.42
तालिका 'ग' अन्य चालू आस्तियां बैंकों में चालू खाता शेष विविध देनदार बकाया और प्रायश्चित्त आय	40.53	0.15	4.34	12.92	0.02	4.50	2.38	2.86	2.24
योग	43.39	13.07	4.34	13.07	4.80	65.05	76.74	71.90	-81.36
तालिका 'घ' चालू देयताएं और प्रावधान चालू देयताएं विविध लेनदार अग्रिम प्राप्त आय अन्य बाजनाओं का देय (शुद्ध)	42.65	1.71	25.25	172.43	112.56	104.93	104.03	126.00	104.93
उप योग 'क'	166.65	174.14	25.25	174.14	112.56	104.93	104.03	166.65	104.03
प्रावधान संविध निवेशों के लिए प्रावधान									
उप योग 'ख'									
योग (क)+(ख)	166.65	174.14	25.25	174.14	112.56	104.93	104.03	166.65	104.03
तालिका 'ङ' यूनिट पूंजी प्रारंभिक शेष घटाएं: वर्ष के दौरान मोचन जोड़ें: वर्ष के दौरान विक्री	10,139.07	10,139.07		8,226.95	658.35	5,200.00	6,200.00	1,912.12	1,000.00
योग	1,912.12	10,139.07		10,139.07	658.35	1,000.00	5,200.00	1,912.12	1,000.00
तालिका 'च' प्रारंभिक निधि और अधिशेष राजस्व विनियोजन लेखा लेखों के अनुसार शेष	(1,135.08)	(4,357.35)	57.20	(4,357.35)	52.43	(355.53)	(437.74)	(1,135.08)	(437.74)
योग	(1,135.08)	(4,357.35)	57.20	(4,357.35)	52.43	(355.53)	(437.74)	(1,135.08)	(437.74)
तालिका 'छ' अप्राप्त निवेश प्रारंभिक निधि पिछले तुलन पत्र के अनुसार अप्राप्त अभिलाम अवधि के दौरान मूल्यवृद्धि/मूल्यह्रास)	2,579.46	1,042.84	0.78	2,634.48	156.91			5,213.94	
योग	5,213.94	2,579.46	0.88	2,579.46	0.78			5,213.94	

**भारतीय यूनिट ट्रस्ट का विनिर्दिष्ट उपक्रम
उद्यम पूंजी यूनिट योजना**

तालिका " ज "

31 मार्च, 2005 को समाप्त अवधि के लिए लेखों के भाग के रूप में टिप्पणियां

1. भारत सरकार द्वारा भारतीय यूनिट ट्रस्ट अधिनियम, 1963 को "भारतीय यूनिट ट्रस्ट (उपक्रम का हस्तांतरण एवं निरसन) अधिनियम, 2002" के जरिए निरस्त कर दिया गया है। इस निरसन अधिनियम द्वारा प्रदत्त शक्तियों का प्रयोग करते हुए केन्द्र सरकार ने पूर्ववर्ती यूटीआई को दो इकाइयों अर्थात् भारतीय यूनिट ट्रस्ट के विनिर्दिष्ट उपक्रम (एसयूयूटीआई) और यूटीआई म्यूचुअल फंड में अंतरित करने और उसमें निहित करने के प्रयोजनार्थ दिनांक 15 जनवरी, 2003 की अपनी अधिसूचना के जरिए 1 फरवरी, 2003 को "नियत तिथि" के रूप में अधिसूचित किया था। उक्त निरसन अधिनियम के अनुसरण में उपरोक्त उल्लिखित तीन योजनाओं से संबंधित पिछले वर्ष के एसयूयूटीआई के लेखे वर्तमान वर्ष के विपरीत, 01 फरवरी, 2003 से 31 मार्च, 2004 तक की 14 महीनों की अवधि के लिए बनाए गए हैं। इसके परिणामस्वरूप, पिछली अवधि के आंकड़े चालू अवधि के आंकड़ों के साथ तुलनीय नहीं हैं।
2. वीईसीएयूएस योजना के अंतर्गत निवेश धारण संयुक्त रूप से या तो भारतीय यूनिट ट्रस्ट (यूटीआई) एवं आईसीआईसीआई उद्यम पूंजी प्रबंधन कंपनी लिमिटेड के साथ रखे जाते हैं या एकल रूप से भारतीय यूनिट ट्रस्ट के नाम पर रखे जाते हैं।
3. वीईसीएयूएस -I योजना 1994 में प्रारंभ हुई थी। योजना को अक्टूबर, 2004 में समाप्त/बंद हो जाना था। तथापि, 31 अक्टूबर, 2005 तक और 12 महीनों की अवधि हेतु योजना को बढ़ाने के पश्चात् भी योजना को बंद नहीं किया गया है।
4. वीईसीएयूएस -I एवं वीईसीएयूएस -III से संबंधित कुछ मामलों के निवेश की बिक्री में बहुत पहले, क्रय से संबंधित विचार-विमर्श हेतु अग्रिम के रूप में प्राप्त रु. 188 लाख का विनियोजन/समायोजन अभी तक नहीं किया गया है एवं प्रमोटर के साथ इससे संबंधित अंतिम बातचीत/निपटान लंबित है।
5. वीईसीएयूएस III से संबंधित विविध देनदारों की कुल रु. 2.24 लाख की राशि, प्राप्त ब्याज/लाभांश पर स्रोत पर कर की कटौती से संबंधित निम्नलिखित वसूली योग्य राशि का प्रतिनिधित्व करते हैं:

दिनांक	टीडीएस कटौतीकर्ता का नाम	राशि (रु.)
30.11.1995	जमशेदपुर मेटल लि.	344
15.11.1996	जमशेदपुर मेटल लि.	445
13.12.1995	हेरेन ड्रग्स लि.	1,575
30.06.2001	एचडीएफसी बैंक	2,21,806
	कुल	2,24,170

उपरोक्त धन-वापसी का दावा करते हुए दिनांक 28.10.2005 को आवश्यक आय-कर विवरणी, आय-कर विभाग में दाखिल की गई है एवं उसकी वसूली हेतु प्रयास अभी भी जारी है।

इम्तेयाज़ुर रहमान
मुख्य वित्त अधिकारी

कृते के के सोनी एण्ड कं.
सनदी लेखाकार

के के सोनी
भागीदार

मुंबई
दिनांक: 14 फरवरी, 2006

एस. बी. माथुर, प्रशासक

[विज्ञापन III/IV/41/2006/असा.]

ADMINISTRATOR OF THE SPECIFIED UNDERTAKING OF THE UNIT TRUST OF INDIA**NOTIFICATION**

Mumbai, the 2nd May, 2006

No. UT/71/DOFA/SUUTI-Gazette/2006-2007.—The Balance Sheets and Revenue Accounts together with Auditors' Report for various schemes of Administrator of the Specified Undertaking of the Unit Trust of India for the year ended 31st March, 2005 are published in terms of Section 21 (4) of the Unit Trust of India (Transfer of Undertaking and Repeal) Act, 2002.

K. K. SONI & CO.

Chartered Accountants

AUDITORS' REPORT

TO THE ADMINISTRATOR,

**SPECIFIED UNDERTAKING
OF UNIT TRUST OF INDIA (SUUTI),
MUMBAI**

We have audited the attached Balance Sheets of 44 schemes (enumerated as per Annexure-'A') of Specified Undertaking of Unit Trust of India (SUUTI) as at 31st March 2005 and also the related Revenue Accounts for the year ended on that date, annexed thereto. These Financial Statements are the responsibility of the Management and have been prepared by the Management, which are centralised at the corporate office, Mumbai, on the basis of financial data/ information of 57 Branches and four Regional/ Zonal Offices (of the erstwhile UTI, since converted into UTI Financial Centres). Our responsibility is to express an opinion on these financial statements based on our audit.

We conducted our audit in accordance with auditing standards generally accepted in India. These standards require that we plan and perform the audit to obtain reasonable assurance about whether the financial statements are free from material misstatement. An audit includes examining, on a test basis, evidence supporting the amounts and disclosures in the financial statements. An audit also includes assessing the accounting principles used and significant estimates made by the management, as well as evaluating the overall financial statement presentation. We believe that our audit provides a reasonable basis for our opinion.

On the basis of the audit indicated herein, and as required by the The Unit Trust of India (Transfer of Undertaking and Repeal) Act, 2002, and subject to the limitations of disclosure required therein, we report that:

1. The Unit Trust of India Act, 1963 was repealed by the Government of India viz. "The Unit Trust of India (Transfer of Undertaking and Repeal) Act 2002. In exercise of the powers conferred under the said Act, the Central Government vide its notification dated 15th January 2003 had notified 1st February 2003 as the "Appointed Day" for the purpose of transfer and vesting the undertaking of the erstwhile UTI into two entities viz. Specified Undertaking of Unit Trust of India (SUUTI) and UTI Mutual Fund. Pursuant to the said Repeal Act, the accounts of SUUTI relating to the above mentioned Schemes had to be drawn up for the period of fourteen months from 1st

February 2003 to 31st March 2004 as against the current year containing accounts of 12 months. As a result thereof, the figures of the current year are not comparable with those of the Previous period.

"(Refer Note 1 in Schedule 'M')"

2. (a) US – 64 Bonds and ARS Bonds amounting to Rs.2.18 crore and Rs. 23 Lacs respectively relating to US-64 scheme and seven schemes of CGGF-86, RUP 94, CGGF 99, RUP 99, BGVMIP, MIP 98(V) and MIP99 have not been issued, though the schemes stand already terminated/ foreclosed, for want of certain information/ formalities, required to be completed by the respective unit-holders.

The Reconciliation of bond capital of ARS Bonds by the registrar shows a difference of Rs1.08 crore as on 31.03.2005, which has subsequently been reconciled. In case of CGGF-86 Scheme Rs.49.80 crore, though accounted for as repurchase amount payable to the unit-holder on foreclosure of the schemes, have remained unclaimed by the unit-holder, for want of completion of certain formalities by them.

(b) The Government of India approved limited repurchase facility of 3000/5000 units 'per investor' at assured price of US-64, and extended financial support to compensate the difference between the net asset value and the assured repurchase price per unit. Cases have, however, been noticed where units in excess of the prescribed limits have been repurchased. The number of units so repurchased in excess and the amount of excess payments involved therein has not been fully ascertained. However, such units repurchased in excess of the eligible limits amounted to Rs. 2.50 crore, out of which Rs. 1.65 crore is yet to be recovered.

"(Refer Note No. 3(a), (b) and (d) in Schedule 'M')"

3. The application money amounting to Rs.2.41 crore received from the investors, pertaining to previous years, has not been fully capitalized.

"(Refer Note No. 3(e) in Schedule 'M')"

4. (a) The unlisted/ non traded preference shares costing Rs.98.33 crore would have been valued as per accounting policy No. F (VII), which in the opinion of 'the Valuation Committee' being of negligible residual value, have been valued and taken at 'NIL'.

(b) Investment of Rs. 3.85 crore in ASREC (India) Ltd, a subsidiary of SUUTI has been valued at cost as against at fair market value stated in accounting policy F(I)(b).

(c) Investment in debentures costing Rs.15.046 crore have been valued, based on credit rating internally of erstwhile UTI, instead of rating provided by the outside expert agencies.

"(Refer Note No. 5(a), (b) and (c) in Schedule 'M')"

5. Reconciliation of investments as per Trust records with the Custodian Certificates has revealed certain differences, which are very old, and need rectification/ adjustments. SUUTI has made efforts to determine the differences, which were persisting in the Reconciliation Statement with the custodian (SHCIL). These are:

- i. Debentures and Bonds of the face value of Rs.1462.62 crore.
- ii. Preference Shares of the face value of Rs.14.29 crore costing Rs.2.08 crore.
- iii. Equity Shares of the face value of Rs.9.88 crore costing Rs.9.86 crore.

"(Refer Note No. 5(d) (i), (ii), (iii) in Schedule 'M')"

6. Investments in Debentures and Bonds including term loans (relating to debt exposure) include a large number of cases sanctioned during the past many years, where complete security has not been created, although the stipulated period had since elapsed. As per the information made available (a): in 104 cases totaling Rs.848.49 crore, security was not created at all, and (b) in 227 cases totaling Rs.1950.22 crore, security was not fully created. In the absence of complete data/ information, the realisability of the debt portfolio can not be commented upon.
7. Out of the total amount of investment in equity shares costing Rs.3.23 crore written off during the previous years, SUUTI during the current year, has been able to restore transfer of equity shares costing Rs.24 lacs. The remaining equity shares costing Rs.2.99 crore requiring transfer are still pending with the Stock Exchange/ Office of the Custodian, appointed under the Special Court (TORTS) Act, 1992 and for which petition has been filed in Supreme Court Mumbai, for the remaining cases. "(Refer Note No. 6(i) in Schedule 'M')"
8. Reconciliation of Bank accounts revealed sizeable entries/ items involving large amounts pertaining to past many years which have remained unadjusted/ unidentified, for want of full details/ particulars from the concerned bankers. During the year SUUTI has made efforts in preparing various bank reconciliation statements and also in collecting/ collating the requisite data/ information from its offices. The Management has undertaken a complete exercise for adjustment of the old items, which continues to persist in the various bank reconciliation statements. On completion of this exercise, necessary steps for their early adjustment will be taken.
- (a) There were 149 bank accounts as on 31.03.2005 showing debit/ credit balances of Rs.24.35 crore and Rs.31.04 crore respectively, the reconciliation of which is in progress.
- (b) SUUTI is maintaining cash management system through various banks, which at the end of the day should show zero balance. However, in certain cases CMS bank accounts have shown debit/ credit balances of Rs.13.30 lacs and Rs.393.39 lacs respectively pertaining to various schemes as on 31.03.2005. The procedure in this regard needs to be streamlined.
- (c) The Management, as a conservative measure, made provision to meet the aforesaid adjustments, arising from the reconciliation statements during the previous years, the balance of which as on 31.03.2005 amounting to Rs.94.85 crore continues to exist.
"(Refer Note No. 7 in Schedule 'M')"
9. Balances shown under advances, debtors, creditors, sundries, suspense, deposits, in so far as these have since not been realized, discharged or adjusted are subject to confirmation/ reconciliation and consequential adjustments, if any.
"(Refer Note No 11 in Schedule 'M')"
10. In the case of reschedulement of loans, the SUUTI has exhibited the entire existing provision as write-back, simultaneously, making a charge against the revenue, based on agreed parameters of reschedulement. The correct practice should have been to show the net addition/ write back in provision in the Revenue Accounts. As a result thereof, the provision written back and provision charged have been shown at higher values in the Revenue Accounts without effecting the net excess of income over expenditure. Necessary exercise in this regard is required to be conducted on a case to case basis.
"(Refer Note No 15 in Schedule 'M')"

11. The general ledger and subsidiary ledger balances relating to interest accrued (both due and not due) and provisions on Non Performing Assets show certain differences, the amount of which can not be quantified for want of full particulars. Such differences are attributed to One-Time Settlement (OTS) packages sanctioned to the borrowers.

"(Refer Note No 16 in Schedule 'M')"

12. The work relating to management and maintenance of properties belonging to SUUTI and related matters has been outsourced to 'UTI Infrastructure and Services Limited' (UTI-IASL), a wholly owned subsidiary of SUUTI. This arrangement together with its book keeping, documents, records etc has revealed the following inadequacies/ deficiencies:

(a) Agreement relating to the scope of work and the services rendered by UTI IASL, and the terms with regard to commission, service charges, incomes, expenses, etc to be charged for, has not yet been executed between SUUTI & UTI IASL.

(b) Documentation/ conveyancing of the title of various properties under the ownership/ possession of SUUTI has still to be completed, the amount of which is not ascertainable.

(c) SUUTI has given certain properties on lease to various companies, the necessary agreements with lessees specifying the period of lease, rent to be charged, other terms etc. have not been entered.

(d) During the year, SUUTI has sold various properties. However, amounts in respect of decapitalisation of certain properties sold remained undetermined, pending completion of legal requirement/ formalities.

(e) There have been Instances of incomplete book keeping and records at UTI IASL, non availability of vouchers in certain cases of properties sold, lack of internal control system and mechanism, under/over/incorrect charging of lease rent/ expenses/ commission, service charges, inadequate insurance of properties, non-adherence of some of the stipulations laid down in tenders.

In view of the above shortcomings, we are unable to comment on the correctness of the transactions/ matters relating to estate and property.

"(Refer Note No 15 in Schedule 'M')"

13. SUUTI has generally maintained proper records, showing full particulars including quantitative details and situation/ location of fixed assets. However, physical verification of the fixed assets has not been carried out fully and the reconciliation of physically verified assets with book records is in progress

14. In our opinion, the overall internal control system & procedures, particularly in areas of Unit applications remaining unprocessed, Investors servicing, Registrar's services, Utilization of properties, Income tax deducted at source, Unpaid dividend, monitoring of investments, legal affairs etc. need to be further improved and strengthened.

We are unable to express our opinion on the quantum and financial impact thereof on the accounts of the SUUTI in respect of the items referred to in paragraphs 2, 3, 4, 5, 6, 8, 9, 10, 11, 12 and 13 above.

15. Subject to our observations referred to in paragraphs 1 to 14 above, we further report that:

- (a) We have obtained all the information and explanations which to the best of our knowledge and belief were necessary for the purposes of our audit;
- (b) The Balance Sheets and related Revenue Accounts are in agreement with the books of accounts;
- (c) In our opinion and to the best of our knowledge and according to the information and explanations given to us and read with the Notes as per Schedule 'M' and the Statement of Significant Accounting policies:
 - (i) the said Balance Sheets are full and fair containing all the necessary particulars and are properly drawn up in accordance with The Unit Trust of India (Transfer of Undertaking and Repeal) Act, 2002, so as to exhibit a true and fair view of affairs of the various Schemes/plans/funds of SUUTI as on 31st March, 2005.
 - (ii) the said Revenue Accounts of 10 Schemes relating to the OMNI, IISFUS 96, IISFUS 97(II), IISFUS 98, IISFUS 98(II), MIP 97(IV), MIP97(V), MIP 98, MIP 98(III) and MIP 98(IV) show a true and fair view of the Excess of Expenditure over Income for the year ended on that date;
 - (iii) and the said Revenue Accounts of the other 34 Schemes/Plans/Funds show a true and fair view of the Excess of Income over Expenditure for the year ended on that date.

For K K SONI & CO.
CHARTERED ACCOUNTANTS


K. K. SONI
PARTNER

Date: 14 th February, 2006

Place: Mumbai

Annexure-A

SR NO	SCHEME NAME
1	US-64 Tax free Bonds
2	ARS Tax free Bonds
3	Omni Unit Scheme 1991 (OMNI 1991)
4	Deferred Income Unit Plan (DIUP 1995)
5	Deferred Income Unit Plan (DIUP 1991)
6	Monthly Income Unit Plan 1994 III (MIP-94 III)
7	Monthly Income Unit Plan 1995 (MIP -95)
8	Monthly Income Unit Plan 1995 II (MIP 95 II)
9	Monthly Income Unit Plan 1995 III (MIP-95 III)
10	Monthly Income Unit Plan 1996 (MIP-96)
11	Monthly Income Unit Plan 1996 II (MIP-96 II)
12	Monthly Income Unit Plan 1996 III (MIP-96 III)
13	Monthly Income Unit Plan 1996 IV (MIP-96 IV)
14	Monthly Income Unit Plan 1997 (MIP-97)
15	Monthly Income Unit Plan 1997 II (MIP-97 II)
16	Monthly Income Unit Plan 1997 III (MIP-97 III)
17	Monthly Income Unit Plan 1997 IV (MIP-97 IV)
18	Monthly Income Unit Plan 1997 V (MIP-97 V)
19	Monthly Income Unit Plan 1998 (MIP-98)
20	Monthly Income Unit Plan 1998 II (MIP-98 II)
21	Monthly Income Unit Plan 1998 III (MIP-98 III)
22	Monthly Income Unit Plan 1998 IV (MIP-98 IV)
23	UTI Non Resident Indian Fund (UTI NRI Fund)
24	Master Equity Plan 1991 (MEP 1991)
25	Master Equity Plan 1992 (MEP 1992)
26	Equity Oportunity Fund 1996 (EOF 1996)
27	Rajlakshmi Unit Scheme 1992 (RUS 1992)
28	Unit Growth Scheme 2000 (UGS 2000)
29	Unit Growth Scheme 5000 (UGS 5000)
30	Institutional Investors Special Fund Unit Scheme 1995 (IISFUS' 95)
31	Institutional Investors Special Fund Unit Scheme 1996 (IISFUS' 96)
32	Institutional Investors Special Fund Unit Scheme 1997 (IISFUS' 97)
33	Institutional Investors Special Fund Unit Scheme 1997 II (IISFUS' 97 II)
34	Institutional Investors Special Fund Unit Scheme 1998 (IISFUS' 98)
35	Institutional Investors Special Fund Unit Scheme 1998 II (IISFUS' 98 II)
36	Monthly Income Unit Plan 1999 II (MIP-99 II)
37	Monthly Income Unit Plan 2000 (MIP-2000)
38	Monthly Income Unit Plan 2000 II (MIP-2000 II)
39	Monthly Income Unit Plan 2000 III (MIP-2000 III)
40	Monthly Income Unit Plan 2001 (MIP-2001)
41	Special Unit Scheme 1999 (SUS 99)
42	VECAUS - I
43	VECAUS-II
44	VECAUS -III

SPECIFIED UNDERTAKING OF UNIT TRUST OF INDIA**SIGNIFICANT ACCOUNTING POLICIES****A. Income Recognition:**

- I. Dividend income is recognised on the following basis:
 - a. In respect of listed equity shares, dividend income is accrued on the “ex-dividend” date.
 - b. In respect of unlisted equity shares, dividend income is accrued on date of declaration.
 - c. In respect of preference shares, dividend income is accrued on the date of receipt.
- II. Interest on debenture and other fixed income investments is recognised as income on accrual basis.

Income is not recognised once an asset is classified as non-performing (NPA) and income accrued on such assets is provided for.
- III. Profit or loss on sale of investments is recognised on the trade dates on the basis of weighted average cost. Profit or loss and premium receivable on redemption of debentures/bonds are recognized on the due dates.
- IV. The difference between carrying cost and the maturity value in respect of the investments in Zero Coupon Bond, Deep Discount Bond and other long-term discounted securities is amortized over remaining life of the instrument on YTM basis.
- V. Unit Scheme 1964 Bonds , which owns the fixed assets, recovers service charges on mutually agreed basis approved by the Board of Advisors , from UTI AMC Pvt. Ltd. for the usage of the said assets.

B. Unit Premium Reserve:

In respect of US64, where units are repurchased at a premium over the face value under the special package announced by Government of India, the premium is charged to Unit Premium Reserve. Wherever US 64 units are repurchased under

the net asset value (NAV) related prices, the discount is credited to unit premium reserve.

C. Expenses:

These are accounted for on accrual basis.

D. Deferred Revenue Expenditure:

- i. Initial issue expenses incurred and commission payable to agents are written off over the period as per the scheme provisions.
- ii. When the units are repurchased, the deferred revenue expenditure to be charged in that year, as also for the unexpired period, is suitably adjusted.

E. Investments

- i. Investments are stated at cost or written down cost.
- ii. Purchase and Sale of Securities in Secondary market are accounted on trade dates.
- iii. The cost of investment includes brokerage, service tax and stamp charges
- iv. Subscription in primary market is accounted as Investments, upon allotment.
- v. Right entitlements are recognised as Investment on “ex-right” dates.
- vi. Bonus entitlements are recognised as Investment on “ex-bonus” dates.
- vii. Investments in debenture / bonds , loans and deposits are treated and disclosed as current assets from the redemption/due date.

F. Valuation for Performing Investments

I. Equity and Equity related Securities:

a. Traded Securities

When a security is traded on any stock exchange within a period of 30 days (including the valuation date) and the aggregate volume of trade during such

period is more than 50,000 or if the trade value is greater than Rs.5,00,000 the security is treated as traded security. These are valued at the closing prices on BSE in absence of which closing price of NSE is taken.

b. Non traded / Thinly traded / Unlisted securities:

Investments in securities, which have not been traded on any stock exchange in the aforesaid manner, are stated at fair value as determined in accordance with SEBI Regulations.

II. Debentures , bonds, term loans and transferable notes - Debt Securities:

a. Traded Securities:

Investment in debentures and bonds are valued at the closing market rate as on the date of valuation and, in its absence, at the latest quote available during a period of fifteen days prior to the valuation date provided there is an individual trade in that security in marketable lot (presently Rs.5 Crore) on the Principal Stock Exchange or any other Stock Exchange.

b. Non-traded / Thinly traded securities:

Investment in non traded / thinly traded securities is valued as under:

i) Rated Debt Securities:

Debt securities with residual maturity of greater than 182 days:

Investment in securities with residual maturity period of greater than 182 days are valued at Yield to Maturity (YTM) based on the matrix provided by CRISIL. The yield to maturity is marked up or down for illiquidity risk, in accordance with SEBI Regulations.

Debt securities with residual maturity of up to 182 days:

Investment in debt securities with residual maturity of up to 182 days are valued as on the valuation date on the basis of amortisation.

Debt security with put/call options:

Securities with call options are valued at the worst (lowest) of the call and securities with put options are valued at best (highest) of the put. Securities with both put and call options on the day are deemed to mature on the put/call day and are valued accordingly.

Fully / Partly / Optionally Fully Convertible Debentures:

i. Convertible portion of debentures, where the terms of conversion are available, is valued as equity at the closing market price or fair value applicable for, traded and thinly / non traded equity respectively less a discount of 10% towards liquidity.

ii. Non Convertible portion of Convertible debentures and the entire amount of convertible debentures where the terms of conversion are not available, are valued as per the norms applicable for non-convertible debentures as per para F(II)

ii) Unrated/ non investment grade Debt Securities:

Investments in unrated / non investment grade debt securities are valued at a discount of 25 percent to face value while deep discount bonds are valued at a discount of 25 percent to carrying cost.

III. Government Securities:

Investment in Government securities are valued as on the valuation date at the prices released by CRISIL an agency notified by AMFI. For the securities whose prices are not provided by CRISIL the yield curve given by FIMMDA is used.

IV. Unquoted warrants:

Unquoted warrants are valued at the market rate of the underlying equity shares discounted for dividend element, if any, and reduced by the exercise

price payable. In cases where the exercise price payable is higher than the value so derived, the value of warrants is taken as nil and where the exercise price is not available or the underlying equity is non traded/unlisted, such warrants are valued at cost.

V. Rights entitlements:

Rights entitlements for the shares are valued at the market price of the share, reduced by the exercise price payable, further discounted for dividend element, whenever applicable.

VI. Money Market Instruments:

Investments in Money Market Instruments are valued at cost plus accrued interest up to the valuation date.

VII. Unquoted / thinly traded Preference shares:

- i. In the absence of rating for Preference share, the ratings available for the debt instruments of a company is used for valuation.
- ii. Investment grade which are BBB – and above, are valued on Yield to Maturity (YTM) as per the rated given in CRISIL matrix / other rating agencies, with appropriate mark-up.
- iii. 'Unrated' and 'Below investment grade', preference shares are valued at a discount of 25% to the face value.
- iv. The cumulative convertible preference shares are valued as per the norms applicable for valuation of fully convertible debentures. If the details of conversion are not available, they are considered as ordinary preference shares and are valued accordingly.
- v. In case, dividend on preference is not received within 90 days, a discount of 15% is applied in the valuation. If the arrears continue for more than 1 year, the discount applied is 20%.
- vi. If the redemption value is not received within 90 days, 100% provision of the redemption receivable is made. If the redemption is

in parts and proceeds are not received within 90 days, in addition to the provision for redemption receivable, the discount as given above is applied on the balance.

- vii. If there exists provision against a preference share and any other asset issued by the company is NPA such preference shares are valued at zero.

VIII. Index / Stock Futures:

Investments in Index/ Stock Futures are valued at settlement price declared by the relevant Stock Exchange as on the valuation date.

IX. Index / Stock Options:

Investment in Index/ Stock Options are valued at the closing premium quote declared by the relevant Stock Exchange as on the valuation date.

G. Provision and Depreciation :

I. Provisions against the income considered doubtful :

- i. Provision is made in respect of outstanding interest income of the period prior to the date on which asset is classified as non-performing (NPA).
- ii. Income is not recognised once an asset is classified as non-performing (NPA) and income accrued on such assets is provided for.
- iii. Provision is made in respect of dividend, where it remains outstanding for more than 120 days from the ex-dividend date.

II. Depreciation in the value of investments:

The aggregate value of investments as computed in accordance with norms above is compared to the aggregate cost of such investments and the resultant depreciation, if any is charged to revenue account. In case such aggregate value exceeds the aggregate cost or the aggregate value as at the end of the previous year,

the appreciation is credited to revenue account to the extent depreciation was previously adjusted.

III. Provisions for non performing asset: (NPA)

- i. An "asset" is classified as non-performing, if the interest and/or principal amount have not been received or remained outstanding for one quarter, i.e. 90 days or more from the day such income/ installment has fallen due. Provision for such assets is made individually as stated in the table below from the date the asset is classified as NPA. Such provisions are not made for other performing assets of the same company.

<u>Asset remains NPA for More than or equal to</u>	<u>Percentage of Provision on cost</u>
90 days	10%
180 days	30%
270 days	50%
360 days	75%
450 days	100%

- ii. Principal repayment remaining outstanding on NPA is provided in full.
- iii. Provision for NPA is charged to Revenue Account
- iv. Provision made under Accounting Policy under G(I) is written back on receipt. Investment Provision made due to interest default and on first re-schedulement is written back after a period of two quarters. Investment provision made due to interest and principal default and on first re-schedulement is written back after a period of four quarters even though the asset is serviced regularly. Investment Provision on subsequent re-schedulement or restructuring (issue of a new paper) is written back after a period of eight quarters though asset is serviced regularly.

H. Inter scheme transactions (ISTs):

i. **Traded equity shares:** ISTs of traded securities are effected at the intra-day (spot price) as on the IST date and in its absence, at the latest closing market price available during the last 30 days.

ii. **Non-traded/Thinly traded/unlisted equity shares:**

ISTs in respect of these securities in case of a maturing scheme (i.e., scheme maturing within a period of 45 days from the date of IST) are effected at the transfer price arrived at by the following methods:

- a) If market quote is available in any recognised stock exchange for such equity, during a period of past 90 days as on IST date, the latest such market quote, discounted by 25% for illiquidity, is considered.
- b) Unquoted equity is valued at the fair value as per the methodology approved by the erstwhile Board of Trustees. The IST of unquoted equity is done at the fair value less discount of 50%.
- c) By calling for bids from other schemes and the IST is effected at the highest bid.
- d) If no scheme is willing to take, then the security is transferred to DRF at Re.0.01 per share.

Transfer of these securities in case of a non-maturing scheme are effected at Re.0.01 to DRF per share.

iii. **Debentures/bonds:**

- a) ISTs of traded debentures and bonds are effected as per Policy F II (a).
- b) ISTs of thinly traded/non-traded debentures, bonds, term loans and transferable notes are effected as per Policy F II (b).
- c) Transfer of NPA securities to DRF are effected at Rs.1.00 per security.

iv. ISTs of Government securities are effected as per policy F (III).

- v. Other investments- ISTs of other investments/assets are effected at the carrying cost of such investment.
- vi. Schemes borrowing funds, if any, internally pay interest at the approved rate.

I. Custodian:

Stock Holding Corporation of India (SHCIL) provides custodial services and their fees are accounted for on accrual basis.

J. Fixed Assets :

- i. Fixed Assets are stated at historical cost less accumulated depreciation, except in respect of land, buildings, premises and building improvements which are stated at revalued cost less accumulated depreciation. In the event of revaluation, the resultant surplus on revaluation is shown as revaluation reserve. Depreciation on the appreciated amount on account of revaluation is charged to Revaluation Reserve.
- ii. Depreciation is provided on the written down value method at the under mentioned rates except on those assets held for less than six months in the accounting year, where depreciation is provided at half the said rates:-

Building and ownership premises	5%
Furniture and Fixtures	10%
Office equipments, Building Improvements, Software, Computers & Motor Vehicles	33.33%

- iii. Leasehold land and premises are amortised equally over the period of lease.
- iv. Building improvements in leased premises are depreciated at 33.33% in case the lease period exceeds eight years. However, in case the lease period does not exceed eight years, the same is amortised over the period of lease and in case the lease is not renewed within the period of eight years, the balance unamortised amount is charged in the last year of lease.

- v. Fixed assets, which are installed and put to use, pending final settlement of liabilities are stated on an estimated basis. On final settlement depreciation is adjusted, from the date the asset is put to use.

- vi. On sale of Fixed Assets, the profit / loss arrived at after reducing the written down value of cost and appreciation of fixed asset on revaluation has been accounted in the Revenue account. The balance outstanding in revaluation reserve for assets sold has been transferred to General Reserve.

K. Reserve funds:

In accordance with the provisions of Section 25 B (1) of the erstwhile Unit Trust of India Act, 1963 the following funds had been created, which, though belonging to the ASUUTI, are accounted under the Unit Scheme 1964 Bonds as a matter of administrative convenience.

Development Reserve Fund (DRF) :

A. Constitution:

The Fund was set up for developmental, research, promotional and any other activities of the Trust. The fund provides guarantee in respect of return/capital under certain schemes.

The Fund is built up by: -

- i. Contributions from
 - schemes launched from 1st July, 1994 onwards, as per the respective scheme provisions.
 - for all other schemes, at the rates approved by the Board of Trustees of erstwhile UTI.

- ii. Management fees received from VECAUS III and accounted as income.

B. Operation:

- i. Income and expenses of the fund are accounted for on accrual basis.
 - ii. Investments are stated as per policy stated in E above.
 - iii. The fund mainly invest in the equity shares of companies promoted/co-promoted by the Trust.
 - iv. Two Years after closure of a scheme, at the end of the accounting year the residual assets are valued on the basis of market price, if available, otherwise as per the approved rates. The value so arrived at is adjusted against liabilities/provisions and the resultant net surplus/deficit is transferred to DRF. In case of pooled schemes this practice is followed two years after closure of the last scheme. Any claims in future against these schemes are charged to DRF. This policy is followed till 30/06/2002.
- C. The balances of Post redemption schemes where strategic equity is held on behalf of Government Of India , are shown under DRF, duly matched assets and liabilities.

D. Other Funds:-

Over the years, the Trust has established the following funds through contribution from the Development Reserve Fund:-

- i. Rajlakshmi Womens' Welfare Fund,
- ii. Senior Citizens' Welfare Fund,
- iii. Childrens' Welfare Fund,
- iv. Investors' Protection Fund.
- v. Asset Reconstruction Fund
- vi. General Fund
- vii. Staff Welfare Fund

M. Income Distribution :

- i. Provision for income distribution on unit capital is made at rates approved by the Scheme Provisions/ Administrator.

ADMINISTRATOR OF THE SPECIFIED UNDERTAKING OF THE UNIT TRUST OF INDIA

BALANCE SHEETS AS AT 31ST MARCH, 2005

	Rupees in Lakhs	
	UNIT SCHEME 64 BONDS	
	31.03.2005	31.03.2004
LIABILITIES		
CAPITAL'A'	848,748.02	848,788.31
RESERVES AND SURPLUS'B'	188,482.78	89,284.67
CURRENT LIABILITIES AND PROVISIONS'C'	125,904.12	234,302.02
SIZE OF DEVELOPMENT RESERVE FUND	84,319.27	2,514.75
CURRENT LIABILITIES AND PROVISIONS OF DRF	36,699.20	300,302.30
LIABILITIES OF POST REDEMPTION SCHEMES UNDER DRF	73,235.70	58,714.13
DEVELOPMENT RESERVE FUND'D'	204,254.17	361,531.18
SIZE OF OTHER FUNDS	71,206.63	48,517.96
CURRENT LIABILITIES AND PROVISIONS OF OTHER FUNDS	2,499.48	7,156.41
OTHER FUNDS'E'	73,708.09	55,674.37
TOTAL LIABILITIES	1,408,102.18	1,589,541.55
ASSETS		
INVESTMENTS'F'	882,891.37	1,065,368.65
DEPOSITS'G'	192,406.88	455.45
CURRENT ASSETS'H'	211,806.27	34,806.99
FIXED ASSETS'I'	64,239.38	71,905.91
ASSETS OF DEVELOPMENT RESERVE FUND	131,018.47	302,817.05
ASSETS OF POST REDEMPTION SCHEMES UNDER DRF	73,235.70	58,714.13
TOTAL ASSETS OF DEVELOPMENT RESERVE FUND'J'	204,254.17	361,531.18
ASSETS OF OTHER FUNDS'K'	73,708.09	55,674.37
DEFERRED REVENUE EXPENDITURE'L'	-	-
TOTAL ASSETS	1,408,102.18	1,589,541.55

NOTES TO ACCOUNTS.....'M'

Statement of Significant Accounting Policies forms an integral part of the Accounts.

As per our attached report of even date


For and on behalf of

K K SONI & CO.

Chartered Accountants



K K SONI
Partner



INTAJAZUR RAHMAN
Chief Finance Officer



S.B. MATHUR
Administrator

Mumbai
Dated: 14 Feb 2005

DR

ADMINISTRATOR OF THE SPECIFIED UNDERTAKING OF THE UNIT TRUST OF INDIA

REVENUE ACCOUNTS FOR THE PERIOD 1ST APRIL, 2004 TO 31ST MARCH, 2005

	Rupees in Lakhs	
	UNIT SCHEME 64 BONDS	
	CURRENT YEAR	PREVIOUS PERIOD
INCOME		
DIVIDEND	18,048.92	18,721.10
INTEREST	31,404.01	55,335.79
PROFIT ON INTER SCHEME SALE OF INVESTMENTS	4.43	1,558.44
PROFIT ON SALE/REDEM. OF INVT OTHER THAN IST	185,612.83	92,150.85
OTHER INCOME	2,222.56	1,565.71
PRIOR PERIOD ADJUSTMENTS - INCOME	264.96	127.47
PROV FOR DOUBTFUL INCOME PR YR WRITTEN BACK	3,916.17	5,352.60
PROV TOWARDS DOUBTFUL INVT. & DEP. WRITTEN BACK	3,747.36	6,338.40
COST OF INVESTMENTS WRITTEN BACK DURING YR	20.73	30.73
PROV FOR DEPR IN VALUE OF INV WRITTEN BACK	7,578.22	583,130.08
PROV FOR O/S ITEM RECO WRITTEN BACK	425.26	1,352.26
PROV TOWARDS DOUBTFUL INV & DEP WRITTEN BACK	-	-
SUB TOTAL (A)	233,243.45	785,663.45
LESS: PROV FOR INCOME CONSIDERED DOUBTFUL	725.90	6,064.38
LESS: PROV TOWARDS DOUBTFUL INVT. & DEP.	3,730.27	14,665.80
LESS: COST OF INVTS WRITTEN DOWN/OFF DURING YR	0.01	508.19
LESS: PROV FOR DEPR IN THE VALUE OF INVESTMENT	-	-
SUB TOTAL (B)	4,486.18	21,238.37
TOTAL (A-B)	228,757.27	744,425.08

ADMINISTRATOR OF THE SPECIFIED UNDERTAKING OF THE UNIT TRUST OF INDIA
REVENUE ACCOUNTS FOR THE PERIOD 1ST APRIL, 2004 TO 31ST MARCH, 2005 (Contd.)

Rupees in Lakhs

	UNIT SCHEME 64 BONDS	
	CURRENT YEAR	PREVIOUS PERIOD
EXPENDITURE		
SALARIES/ALLOWANCES, CONTR TO PF & GRATUITY	-	(0.67)
OFFICE EXPENSES	2,641.70	3,762.18
PUBLICITY EXPENSES	207.78	206.12
COMMISSION TO AGENTS	0.04	1.72
STAMP FEES, CUSTODIAL, REGISTRAR & BANK CHGS	1,558.48	1,799.21
AUDITORS' FEES (ALLOCATED)	-	2.47
DEFERRED REVENUE EXPENSES WRITTENOFF	-	-
CONTRIBUTION TO DEVELOPMENT RESERVE FUND	-	612.00
CONTRIBUTION FOR STAFF WELFARE FUND	-	-
CONTRIBUTION TO GENERAL FUND	-	-
AMC FEES	7,393.02	7,624.68
DEPRECIATION ON FIXED ASSETS	1,884.21	3,003.02
PRIOR PERIOD ADJUSTMENTS - EXPENSES	(5.51)	158.98
SUB TOTAL (A)	13,679.72	17,169.71
LESS: SERVICE CHARGES RECOVERED	1,592.12	2,759.41
SUB TOTAL (B)	1,692.12	2,799.41
ADD : INTEREST PAID	2,196.01	24,696.79
ADD : LOSS ON INTER SCHEME SALE OF INVTS	101.21	829.62
ADD: LOSS ON SALE/REDEM OF INVT OTHER THAN IST	66,680.17	202,151.52
ADD : PROVISION FOR OUTSTANDING ITEMS IN RECOS.	1,600.86	1,777.55
SUB TOTAL (C)	70,580.25	229,455.48
TOTAL (A)-(B)+(C)	82,847.86	243,965.78
EXCESS OF INCOME OVER EXPENDITURE	146,939.42	500,559.30
TOTAL	228,787.27	744,425.06

ADMINISTRATOR OF THE SPECIFIED UNDERTAKING OF THE UNIT TRUST OF INDIA
REVENUE APPROPRIATION ACCOUNTS FOR THE PERIOD 1ST APRIL, 2004 TO 31ST MARCH, 2005

Rupees in Lakhs

	UNIT SCHEME 64 BONDS	
	CURRENT YEAR	PREVIOUS PERIOD
REVENUE APPROPRIATION ACCOUNT		
BALANCE AS PER LAST BALANCE SHEET	-	-
EXCESS OF INCOME OVER EXPENDITURE	146,939.42	500,559.30
ADD/(LESS): PRIOR PERIOD PREMIUM / ADJUSTMENTS	1.35	3.94
TOTAL	146,940.77	500,563.24
INCOME DISTRIBUTION FOR THE YEAR	77,296.64	27,736.58
INCOME DISTRIBUTION FOR PRIOR YEARS	0.16	(44.18)
APPRECIATION PAID ON PREMATURE WITHDRAWAL	-	-
PREMIUM COLLECTED/PAID ON SALE/REPURCHASE	-	-
BALANCE TRANSFERRED TO G RESERVE-I CAPITAL	-	-
BALANCE TRANSFERRED TO GENERAL RESERVE	68,644.97	472,870.84
TOTAL	146,940.77	500,563.24

Statement of Significant Accounting Policies forms an integral part of the Accounts.

As per our attached report of even date
 For and on behalf of
 K K SONI & CO.
 Chartered Accountants


 K K SONI
 Partner


 IMTIAZUR RAHMAN
 Chief Finance Officer


 S.B. MATHUR
 Administrator

Mumbai
 Dated: 14 FEB 2006

ADMINISTRATOR OF THE SPECIFIED UNDERTAKING OF THE UNIT TRUST OF INDIA

SCHEDULES ANNEXED TO AND FORMING PART OF THE ACCOUNTS FOR THE YEAR ENDED 31ST MARCH, 2005

Rupees in Lakhs

	UNIT SCHEME 64 BONDS	
	31.03.2005	31.03.2004
SCHEDULE 'A'		
CAPITAL		
INITIAL CAPITAL(1000 CERTIFICATE OF RS 50000)		
BOND CAPITAL.	848,745.02	848,789.31
APPLICATION MONEY ON SALE OF UNITS		
TOTAL	848,745.02	848,789.31
SCHEDULE 'B'		
RESERVES AND SURPLUS		
UNIT PREMIUM RESERVE		
BALANCE AS PER THE LAST BALANCE SHEET(UPR)	(279,506.60)	(335,788.35)
PREM COLLECTED/(PAID) DURING THE YEAR(NET)	30.20	(89,946.56)
INFLOW FROM GOI SPECIAL PACKAGES	(2.85)	145,868.93
SUB TOTAL (A)	(279,478.25)	(279,845.98)
LESS: TRANSFERRED TO US 2002		(340.38)
SUB TOTAL (B)		(340.38)
TOTAL (A - B)	(279,478.25)	(279,506.60)
FIXED ASSETS REVALUATION RESERVE		
BAL AS PER LAST B.SHEET(REVALUATION RESERVE)	43,835.64	47,782.38
LESS: TRANSFERRED TO DEPRECIATION ON FIXED ASSETS	1,780.82	2,277.95
LESS: TRANSFERRED TO GENERAL RESERVE	1,289.02	1,668.79
ADD: PRIOR YEARS' ADJUSTMENT	336.58	
TOTAL	41,102.38	43,835.64
GENERAL RESERVE		
GENERAL RESERVE RELATING TO INITIAL CAPITAL		
BALANCE AS PER LAST BALANCE SHEET(G.R.-I.CAP)		
TRANSFERRED FROM REVENUE APPROPRIATION ACT		
TOTAL(A)		
GENERAL RESERVE ON UNIT CAPITAL		
BALANCE AS PER LAST BALANCE SHEET.	324,934.63	(149,804.97)
TRANSFERRED FROM REVENUE APPROPRIATION ACT	68,644.97	472,870.84
PREMIUM COLLECTED/(PAID) DURING THE YEAR(NET)		
TRANSFERRED FROM FIXED ASSET REVALUATION RES.	1,289.02	1,668.79
SUB TOTAL (a)	394,868.62	324,934.63
LESS: ADJUSTMENT/ALLOTMENT OF BONUS UNITS	(0.03)	0.03
SUB TOTAL (b)	(0.03)	0.03
TOTAL (B) = (a - b)	394,868.65	324,934.63
TOTAL (A)+(B)	394,868.65	324,934.63
GRAND TOTAL	156,492.75	89,284.67
SCHEDULE 'C'		
CURRENT LIABILITIES AND PROVISIONS		
CURRENT LIABILITIES		
SUNDRY CREDITORS-OTHERS	36,987.78	44,899.92
SHORTFALL AMOUNT PAYABLE TO UNITHOLDERS		
APPLICATION MONEY PENDING SCRUTINY	74.98	76.13
CONTRACTS FOR PURCHASE OF INVESTMENTS		
BANK BALANCES	1,888.54	1,892.41
BANK BORROWING		111,499.85
UNCLAIMED INCOME DISTRIBUTION	9,400.79	9,599.48
DIFFERENCE IN INTER OFFICE BALANCE(NET)		
DUES TO OTHER SCHEMES(NET)		18,710.61
PAYABLE TO DEVELOPMENT RESERVE FUND	37,421.13	
TOTAL (A)	85,773.20	186,678.40
PROVISIONS		
PROV FOR C/S & ACC INCOME CONSIDERED DOUBTFUL	165.67	3,942.92
PROV FOR DOUBTFUL INVESTMENTS & DEPOSITS	3,401.23	23,977.72
PROV FOR DEPN IN THE VALUE OF INVESTMENTS		7,578.22
PROVISION FOR OUTSTANDING ITEMS IN RECONCILIATI	10,860.18	10,016.18
PROVISION FOR INCOME DISTRIBUTION	25,703.86	2,108.58
TOTAL (B)	40,130.92	47,623.62
TOTAL (A)+(B)	125,904.12	234,302.02

ADMINISTRATOR OF THE SPECIFIED UNDERTAKING OF THE UNIT TRUST OF INDIA

SCHEDULES ANNEXED TO AND FORMING PART OF THE ACCOUNTS FOR THE YEAR ENDED 31ST MARCH, 2006 (Contd.)

Rupees in Lakhs

SCHEDULE 'D'	UNIT SCHEME 64 BONDS	
	31.03.2005	31.03.2004
DEVELOPMENT RESERVE FUND		
BALANCE AS PER LAST BALANCE SHEET	2,514.75	(37,030.01)
CONTRIBUTION / ADJUSTMENT DURING THE YEAR	454.77	3,557.85
MANAGEMENT / PERFORMANCE FEES RECEIVED FROM VECAUS	32.50	68.97
MANAGEMENT FEES RECEIVED FROM OFFSHORE FUNDS		
INCOME/INTEREST RECEIVED DURING THE YEAR	91,595.78	34,489.38
SUB TOTAL 'A'	94,997.80	1,084.19
LESS: UTILISATION DURING THE YEAR	278.53	(1,450.58)
SUB TOTAL 'B'	278.53	(1,450.58)
SIZE OF DEVELOPMENT RESERVE FUND SUB TOTAL C=A-B	94,719.27	2,514.75
CURRENT LIABILITIES & PROVISIONS		
CURRENT LIABILITIES	5,986.85	6,507.91
BANK BALANCES	0.42	7.50
PAYABLE TO SCHEMES FOR SHORTFALL AMOUNT	3,334.17	188,441.19
BANK BORROWING		100,048.25
GRANT RECEIVED FROM GOI	6,831.96	5,278.93
GOI SPECIAL BONDS		
DUES TO OTHER SCHEMES	20,525.30	
PROVISION FOR OUTSTANDING ITEMS IN RECO	21.40	20.52
CURRENT LIAB. AND PROVN. OF DRF-SUB TOTAL 'D'	36,699.20	309,302.30
TOTAL X = (C+D)	131,018.47	302,817.05
LIABILITIES OF POST REDEMPTION SCHEMES UNDER DRF		
(1) POST REDEMPTION MIP 97 IV		
GENERAL RESERVE AS PER LAST BALANCE SHEET	2,072.54	
GENERAL RESERVE TRANSFER - PARENT SCHEME		2.08
INCOME/INTEREST RECEIVED DURING THE YEAR	705.42	2,072.72
UTILISATION OF FUND	(0.75)	(2.28)
SUB TOTAL (a)	2,777.21	2,072.54
CURRENT LIABILITIES & PROVISIONS		
SUNDRY CREDITORS-OTHERS	0.06	25.88
PAYABLE TO GOVERNMENT OF INDIA	4068.18	5010.66
PAYABLE TO DEVELOPMENT RESERVE FUND	942.48	
SUB TOTAL (b)	5,010.71	5,036.54
TOTAL '1' = (a+b)	7,787.92	7,109.08
(2) POST REDEMPTION MIP 97 V		
GENERAL RESERVE AS PER LAST BALANCE SHEET	1,428.86	
GENERAL RESERVE TRANSFER - PARENT SCHEME		(9.29)
INCOME/INTEREST RECEIVED DURING THE YEAR	167.73	1,439.31
UTILISATION OF FUND	(0.15)	(1.15)
SUB TOTAL (a)	1,596.43	1,428.86
CURRENT LIABILITIES & PROVISIONS		
SUNDRY CREDITORS-OTHERS	0.00	14.54
PAYABLE TO GOVERNMENT OF INDIA	1179.37	1452.59
PAYABLE TO DEVELOPMENT RESERVE FUND	273.22	
SUB TOTAL (b)	1,452.59	1,467.13
TOTAL '2' = (a+b)	3,048.92	2,896.99
(3) POST REDEMPTION MIP 98 IV		
GENERAL RESERVE AS PER LAST BALANCE SHEET	488.11	
GENERAL RESERVE TRANSFER - PARENT SCHEME		332.27
INCOME/INTEREST RECEIVED DURING THE YEAR	247.72	136.88
UTILISATION OF FUND	(1.35)	(1.04)
SUB TOTAL (a)	714.48	468.11
CURRENT LIABILITIES & PROVISIONS		
SUNDRY CREDITORS-OTHERS	0.11	2.32
PROV FOR O/S & ACC INCOME CONSIDERED DOUBTFUL	199.17	563.57
PROV FOR DEPN IN THE VALUE OF INVESTMENTS	0.04	
PROV FOR DOUBTFUL INVESTMENTS & DEPOSITS	2743.61	2870.73
SUB TOTAL (b)	2,942.93	3,436.62
TOTAL '3' = (a+b)	3,657.41	3,904.73
(4) POST REDEMPTION DIP 91		
GENERAL RESERVE AS PER LAST BALANCE SHEET	2,062.72	
GENERAL RESERVE TRANSFER - PARENT SCHEME		1,868.17
INCOME/INTEREST RECEIVED DURING THE YEAR	93.82	214.99
UTILISATION OF FUND	(0.38)	(0.44)
SUB TOTAL (a)	2,176.16	2,082.72

ADMINISTRATOR OF THE SPECIFIED UNDERTAKING OF THE UNIT TRUST OF INDIA

SCHEDULES ANNEXED TO AND FORMING PART OF THE ACCOUNTS FOR THE YEAR ENDED 31ST MARCH, 2005 (Contd.)

Rupees in Lakhs

SCHEDULE 'D' (Contd.)	UNIT SCHEME 84 BONDS	
	31.03.2005	31.03.2004
CURRENT LIABILITIES & PROVISIONS		
SUNDRY CREDITORS-OTHERS	0.02	9.84
PROV FOR O/S & ACC INCOME CONSIDERED DOUBTFUL	69.26	185.64
PROVISION FOR OUTSTANDING ITEMS IN RECONCILIATIONS	0.08	0.08
PROV FOR DOUBTFUL INVESTMENTS & DEPOSITS	1107.49	1012.38
SUB TOTAL (b)	1,176.85	1,208.14
TOTAL '4' = (a+b)	3,363.01	3,290.66
(5) POST REDEMPTION MFUS 97 (II)		
GENERAL RESERVE AS PER LAST BALANCE SHEET	84.45	
INCOME/INTEREST RECEIVED DURING THE YEAR	240.10	64.93
UTILISATION OF FUND	(0.88)	(0.48)
SUB TOTAL (a)	323.69	84.45
CURRENT LIABILITIES & PROVISIONS		
SUNDRY CREDITORS-OTHERS	0.09	0.59
PAYABLE TO GOVERNMENT OF INDIA	2291.85	2822.79
PAYABLE TO DEVELOPMENT RESERVE FUND	530.94	
SUB TOTAL (b)	2,822.88	2,823.38
TOTAL '5' = (a+b)	3,146.57	2,907.83
(6) POST REDEMPTION MIP 98		
GENERAL RESERVE AS PER LAST BALANCE SHEET	2,392.44	
INCOME/INTEREST RECEIVED DURING THE YEAR	947.24	2,396.91
UTILISATION OF FUND	(2.40)	(4.47)
SUB TOTAL (a)	3,337.28	2,392.44
CURRENT LIABILITIES & PROVISIONS		
SUNDRY CREDITORS-OTHERS	0.08	33.82
PAYABLE TO GOVERNMENT OF INDIA	5607.04	6906.03
PAYABLE TO DEVELOPMENT RESERVE FUND	1,298.99	
SUB TOTAL (b)	6,908.11	6,939.85
TOTAL '6' = (a+b)	10,243.26	9,332.29
(7) POST REDEMPTION MFUC 98		
GENERAL RESERVE AS PER LAST BALANCE SHEET	669.03	
INCOME/INTEREST RECEIVED DURING THE YEAR	771.07	673.02
UTILISATION OF FUND	(2.93)	(3.99)
SUB TOTAL (a)	1,437.17	669.03
CURRENT LIABILITIES & PROVISIONS		
SUNDRY CREDITORS-OTHERS	0.09	7.72
PAYABLE TO GOVERNMENT OF INDIA	3,750.87	4619.83
PAYABLE TO DEVELOPMENT RESERVE FUND	868.97	
SUB TOTAL (b)	4,619.93	4,627.55
TOTAL '7' = (a+b)	6,057.10	5,296.58
(8) POST REDEMPTION MIP 98 II		
GENERAL RESERVE AS PER LAST BALANCE SHEET	214.98	
INCOME/INTEREST RECEIVED DURING THE YEAR	252.75	217.15
UTILISATION OF FUND	(1.77)	(2.17)
SUB TOTAL (a)	465.96	214.98
CURRENT LIABILITIES & PROVISIONS		
SUNDRY CREDITORS-OTHERS	0.07	2.43
PAYABLE TO GOVERNMENT OF INDIA	2,637.35	3494.68
PAYABLE TO DEVELOPMENT RESERVE FUND	657.33	
SUB TOTAL (b)	3,494.75	3,497.11
TOTAL '8' = (a+b)	3,960.71	3,712.09
(9) POST REDEMPTION MIP 98 III		
GENERAL RESERVE AS PER LAST BALANCE SHEET	164.44	
INCOME/INTEREST RECEIVED DURING THE YEAR	996.68	167.67
UTILISATION OF FUND	(1.99)	(3.23)
SUB TOTAL (a)	1,149.14	164.44
CURRENT LIABILITIES & PROVISIONS		
SUNDRY CREDITORS-OTHERS	0.10	4.54
PAYABLE TO GOVERNMENT OF INDIA	4,664.19	5744.75
PAYABLE TO DEVELOPMENT RESERVE FUND	1,080.58	
SUB TOTAL (b)	5,749.86	5,749.29
TOTAL '9' = (a+b)	6,898.99	5,913.73

ADMINISTRATOR OF THE SPECIFIED UNDERTAKING OF THE UNIT TRUST OF INDIA

SCHEDULES ANNEXED TO AND FORMING PART OF THE ACCOUNTS FOR THE YEAR ENDED 31ST MARCH, 2005 (Contd.)

Rupees in Lakhs

	UNIT SCHEME 64 BONDS	
	31.03.2005	31.03.2004
SCHEDULE 'D' (Contd.)		
(10) POST REDEMPTION MIP 96 IV		
GENERAL RESERVE AS PER LAST BALANCE SHEET	(172.33)	-
INCOME/INTEREST RECEIVED DURING THE YEAR	648.24	(168.25)
UTILISATION OF FUND	(3.12)	(4.08)
SUB TOTAL (a)	470.79	(172.33)
CURRENT LIABILITIES & PROVISIONS		
SUNDRY CREDITORS-OTHERS	0.16	1.99
PAYABLE TO GOVERNMENT OF INDIA	5,629.96	6834.26
PAYABLE TO DEVELOPMENT RESERVE FUND	1,304.30	-
PROV FOR DOUBTFUL INVESTMENTS & DEPOSITS	505.31	327.42
SUB TOTAL (b)	7,439.73	7,263.67
TOTAL '10' = (a+b)	7,910.52	7,091.34
(11) POST REDEMPTION NRI FUND		
GENERAL RESERVE AS PER LAST BALANCE SHEET	(0.20)	-
INCOME/INTEREST RECEIVED DURING THE YEAR	1.75	-
UTILISATION OF FUND	(0.09)	(0.20)
SUB TOTAL (a)	1.46	(0.20)
CURRENT LIABILITIES & PROVISIONS		
DUES TO OTHER SCHEMES..	-	0.06
SUNDRY CREDITORS-OTHERS	-	0.14
PAYABLE TO GOVERNMENT OF INDIA	58.68	72.52
PAYABLE TO DEVELOPMENT RESERVE FUND	13.64	-
SUB TOTAL (b)	72.82	72.72
TOTAL '11' = (a+b)	73.96	72.52
(12) POST REDEMPTION HSFUS 96 II		
GENERAL RESERVE AS PER LAST BALANCE SHEET	(4.11)	-
INCOME/INTEREST RECEIVED DURING THE YEAR	150.82	(0.22)
UTILISATION OF FUND	(3.73)	(3.89)
SUB TOTAL (a)	142.96	(4.11)
CURRENT LIABILITIES & PROVISIONS		
DUES TO OTHER SCHEMES..	0.00	1.54
SUNDRY CREDITORS-OTHERS	0.09	2.35
PAYABLE TO GOVERNMENT OF INDIA	5835.41	7187.31
PAYABLE TO DEVELOPMENT RESERVE FUND	1361.90	-
SUB TOTAL (b)	7,187.40	7,191.20
TOTAL '12' = (a+b)	7,330.36	7,187.09
(13) POST REDEMPTION MIP 99 (I)		
INCOME/INTEREST RECEIVED DURING THE YEAR	64.98	-
UTILISATION OF FUND	(0.55)	-
SUB TOTAL (a)	64.43	-
CURRENT LIABILITIES & PROVISIONS		
DUES TO OTHER SCHEMES..	-	-
SUNDRY CREDITORS-OTHERS	0.05	-
PROVISION FOR OUTSTANDING & ACCRUED INCOME CONSIDERED DOUBTFUL	0.17	-
PAYABLE TO GOVERNMENT OF INDIA	3882.34	-
PAYABLE TO DEVELOPMENT RESERVE FUND	899.42	-
SUB TOTAL (b)	4,781.98	-
TOTAL '13' = (a+b)	4,846.41	-
(14) POST REDEMPTION MIP 2000		
INCOME/INTEREST RECEIVED DURING THE YEAR	76.08	-
UTILISATION OF FUND	(0.87)	-
SUB TOTAL (a)	75.21	-
CURRENT LIABILITIES & PROVISIONS		
DUES TO OTHER SCHEMES..	0.00	-
SUNDRY CREDITORS-OTHERS	0.07	-
PAYABLE TO GOVERNMENT OF INDIA	3937.75	-
PAYABLE TO DEVELOPMENT RESERVE FUND	912.26	-
SUB TOTAL (b)	4,950.08	-
TOTAL '14' = (a+b)	4,925.29	-
LIAB. OF POST REDEM. SCHEMES UNDER DRF Yr-TOTAL 1 TO 14	73,235.70	69,714.13
DEVELOPMENT RESERVE FUND Z= X + Y	204,254.17	361,531.18

ADMINISTRATOR OF THE SPECIFIED UNDERTAKING OF THE UNIT TRUST OF INDIA

SCHEDULES ANNEXED TO AND FORMING PART OF THE ACCOUNTS FOR THE YEAR ENDED 31ST MARCH, 2005 (Contd.)

		Rupees in Lakhs	
		UNIT SCHEME 64 BONDS	
		31.03.2005	31.03.2004
SCHEDULE 'E'			
OTHER FUNDS			
(A) RAJLAKSHMI WOMEN'S WELFARE FUND(RWWF)			
BALANCE AS PER LAST BALANCE SHEET		451.26	389.12
TRANSFERRED FROM DRF		25.00	29.17
INCOME EARNED DURING THE YEAR		24.71	32.99
UTILISATION OF FUND		(0.02)	(0.02)
SIZE OF THE FUND - SUB TOTAL (a)		500.95	451.26
CURRENT LIABILITIES & PROVISIONS			
SUNDRY CREDITORS-OTHERS		-	2.12
PROV FOR O/S & ACC INCOME CONSIDERED DOUBTFUL		0.00	4.04
PROV FOR DOUBTFUL INVESTMENTS & DEPOSITS		9.34	57.3
SUB TOTAL (b)		9.34	63.46
TOTAL 'A' = (a+b)		510.29	514.72
(B) SENIOR CITIZENS' WELFARE FUND (SCWF)			
BALANCE AS PER LAST BALANCE SHEET		409.78	351.02
TRANSFERRED FROM DRF		25.00	29.17
INCOME EARNED DURING THE YEAR		22.44	29.61
UTILISATION OF FUND		(0.02)	(0.02)
SIZE OF THE FUND - SUB TOTAL (a)		457.20	409.78
CURRENT LIABILITIES & PROVISIONS			
SUNDRY CREDITORS-OTHERS		-	1.93
PROV FOR O/S & ACC INCOME CONSIDERED DOUBTFUL		-	3.60
PROV FOR DOUBTFUL INVESTMENTS & DEPOSITS		8.32	51.04
SUB TOTAL (b)		8.32	56.57
TOTAL 'B' = (a+b)		465.52	466.35
(C) CHILDREN'S WELFARE FUND (CWF)			
BALANCE AS PER LAST BALANCE SHEET		382.59	326.03
TRANSFERRED FROM DRF		25.00	29.17
INCOME EARNED DURING THE YEAR		(10.31)	27.40
UTILISATION OF FUND		(0.02)	(0.01)
SIZE OF THE FUND - SUB TOTAL (a)		397.26	382.59
CURRENT LIABILITIES & PROVISIONS			
SUNDRY CREDITORS-OTHERS		-	1.80
PROV FOR O/S & ACC INCOME CONSIDERED DOUBTFUL		-	3.31
PROV FOR DOUBTFUL INVESTMENTS & DEPOSITS		30.60	46.93
SUB TOTAL (b)		30.60	52.04
TOTAL 'C' = (a+b)		427.86	434.63
(D) INVESTORS' PROTECTION FUND (IPF)			
BALANCE AS PER LAST BALANCE SHEET		255.13	243.80
TRANSFERRED FROM DRF		-	-
INCOME EARNED DURING THE YEAR		13.57	15.55
UTILISATION OF FUND		(14.04)	(4.22)
SIZE OF THE FUND - SUB TOTAL (a)		254.66	255.13
CURRENT LIABILITIES & PROVISIONS			
SUNDRY CREDITORS-OTHERS		-	1.20
PROV FOR O/S & ACC INCOME CONSIDERED DOUBTFUL		-	-
PROV FOR DOUBTFUL INVESTMENTS & DEPOSITS		-	-
SUB TOTAL (b)		-	1.20
TOTAL 'D' = (a+b)		254.66	256.33
(E) STAFF WELFARE FUND (SWF)			
BALANCE AS PER LAST BALANCE SHEET		17,724.27	17,734.80
CONTRIBUTION RECEIVED DURING THE YEAR		-	-
NET INCOME DURING THE YEAR		989.96	1,576.29
UTILISATION DURING THE YEAR		696.07	1,586.82
SIZE OF THE FUND - SUB TOTAL (a)		18,018.16	17,724.27
CURRENT LIABILITIES & PROVISIONS			
SUNDRY CREDITORS		758.31	4,115.40
BANK BALANCES		-	-
PROV FOR DEPN IN THE VALUE OF INVESTMENTS		501.09	-
SUB TOTAL (b)		1,257.40	4,115.40
TOTAL 'E' = (a+b)		19,275.56	21,839.67

ADMINISTRATOR OF THE SPECIFIED UNDERTAKING OF THE UNIT TRUST OF INDIA

SCHEDULES ANNEXED TO AND FORMING PART OF THE ACCOUNTS FOR THE YEAR ENDED 31ST MARCH, 2005 (Contd.)

Rupees in Lakhs

	UNIT SCHEME 64 BONDS	
	31.03.2005	31.03.2004
SCHEDULE 'E' (Contd.)		
(F) ASSET RECONSTRUCTION FUND (ARF)		
BALANCE AS PER LAST BALANCE SHEET	29,288.58	3,056.51
INCOME EARNED DURING THE YEAR	22,408.63	29,349.59
TRANSFERRED TO DRF	-	(3,000.01)
UTILISATION OF FUND	(116.78)	(117.54)
SIZE OF THE FUND - SUB TOTAL (a)	51,578.40	29,288.55
CURRENT LIABILITIES & PROVISIONS		
SUNDRY CREDITORS-OTHERS	(71.55)	102.38
PROV FOR DOUBTFUL INVESTMENTS & DEPOSITS	187.45	75.20
PROVISION FOR OUTSTANDING ITEMS IN RECONCILIATIONS	113.25	113.25
SUB TOTAL (b)	229.15	291.33
TOTAL 'F' = (a+b)	51,807.55	29,579.88
(G) EMPLOYEES' MEDICAL ASSISTANCE FUND (EMAF)		
BALANCE AS PER LAST BALANCE SHEET (E.M.A.F)	5.18	15.44
CONTRIBUTION TO EMP MEDICAL ASSISTANCE FUND	1.82	3.56
LESS: UTILISATION DURING THE YEAR - E.M.A.P.	6.80	13.82
SIZE OF THE FUND - TOTAL 'G'	-	5.18
(H) GENERAL FUND		
BALANCE AS PER LAST BALANCE SHEET	-	(735.93)
CONTRIBUTION RECEIVED DURING THE YEAR	-	-
INCOME/INTEREST RECEIVED DURING THE YEAR	(132.39)	218.20
UTILISATION OF FUND	(9.83)	(79.11)
EXPENSES CHARGED TO STAFF WELFARE FUND	142.02	598.84
SIZE OF THE FUND - SUB TOTAL (a)	-	-
CURRENT LIABILITIES & PROVISIONS		
BANK BALANCES	6.35	6.12
DUES TO OTHER SCHEMES..	848.15	2,490.28
SUNDRY CREDITORS-OTHERS	22.15	20.87
EMPLOYEES' VOLUNTARY HEALTH SCHEME	59.45	60.38
DIFFERENCE IN INTER OFFICE BALANCES	30.55	-
PROVISION FOR GRATUITY	-	-
PROVISION FOR LEAVE ENCASHMENT	-	-
PROVISION FOR PENSION	-	-
SUB TOTAL (b)	964.85	2,577.61
TOTAL 'H' = (a+b)	964.85	2,577.61
SIZE OF OTHER FUNDS - TOTAL I	71,206.63	48,517.06
CURRENT LIAB. & PROVN. OF OTHER FUNDS-TOTAL II	2,499.48	7,156.41
OTHER FUNDS TOTAL (A+B+C+D+E+F+G+H)	73,706.09	66,074.37

ADMINISTRATOR OF THE SPECIFIED UNDERTAKING OF THE UNIT TRUST OF INDIA

SCHEDULES ANNEXED TO AND FORMING PART OF THE ACCOUNTS FOR THE YEAR ENDED 31ST MARCH, 2005 (Contd.)

Rupees in Lakhs

	UNIT SCHEME 64 BONDS	
	31.03.2005	31.03.2004
SCHEDULE 'F'		
INVESTMENTS		
CENTRAL & STATE GOVT SECURITIES/CERTIFICATES	109.02	259,409.02
DEBENTURES AND BONDS	79,571.05	58,717.54
PREFERENCE SHARES	2,191.43	2,887.98
EQUITY SHARES	580,935.23	743,705.30
TERM LOANS	84.64	638.81
TOTAL	662,891.37	1,066,388.66
QUOTED (AT COST)	433,932.70	675,255.58
UNQUOTED (AT COST)	228,958.67	390,113.07
'A'	662,891.37	1,065,368.65
QUOTED (MARKET VALUE)	614,416.87	732,063.31
UNQUOTED (AT VALUATION)	169,006.16	325,727.13
'B'	783,423.03	1,057,790.44
APPRECIATION/(DEPRECIATION) IN VALUE OF INVESTMENT		
TOTAL ('B' - 'A')	120,531.66	(7,578.21)
SCHEDULE 'G'		
DEPOSITS		
MONEY MARKET OBLIGATIONS	105,325.88	-
DEPOSITS WITH COMPANIES/INSTITUTIONS	87,080.00	455.45
TOTAL	192,405.88	455.45
SCHEDULE 'H'		
CURRENT ASSETS		
BALANCE WITH BANKS IN CURRENT ACCOUNTS	9,123.89	8,035.57
CASH ON HAND	-	0.33
SUNDRY DEBTORS	7,049.13	11,679.05
CONTRACTS FOR SALE OF INVESTMENTS	9,879.48	244.41
RECEIVABLE FROM DRF FOR SHORTFALL AMOUNT	-	-
OUTSTANDING AND ACCRUED INCOME	3,478.18	13,563.81
ADVANCES, DEPOSITS ETC	961.89	972.47
SHARES/DEBENTURES APPLICATION MONEY	-	103.23
DUES FROM OTHER SCHEMES (NET)	6,000.74	-
DIFFERENCE IN INTER OFFICE BALANCES (NET)	111.96	7.32
REMITTANCE TO GOVERNMENT OF INDIA	175,000.00	-
TOTAL	211,808.27	34,606.99

ADMINISTRATOR OF THE SPECIFIED UNDERTAKING OF THE UNIT OF INDIA
SCHEDULE ANNEXED TO AND FORMING PART OF THE ACCOUNTS FOR THE YEAR PERIOD ENDED 31ST MARCH, 2006 (CONTD.....)

U S 64 BONDS

SCHEDULE 'I'
FIXED ASSETS

	GROSS BLOCK AT COST				DEPRECIATION				NET BLOCK		
	AS ON 31st MARCH, 2004	ADDITIONS/ADJUSTMENTS	DEDUCTIONS/ADJUSTMENTS	TOTAL AS ON 31st MARCH, 2005	AS ON 31st MARCH, 2004	DEP. ON REVALUED COST 1.4.04 TO 31.3.05	DEP. ON REVALUED COST 1.4.04 TO 31.3.2005	DEDUCTIONS/ADJUSTMENTS	AS ON 31st MARCH, 2005	AS ON 31st MARCH, 2004	AS ON 31st MARCH, 2005
LAND (LEASEHOLD)	6883.57	-	70.74	6812.83	814.83	-	23.87	14.96	6119.49	683.34	6266.64
LAND (FREEHOLD)	3165.55	0.00	45.80	3119.75	-	-	-	-	3119.75	-	3165.55
BUILDINGS	18304.23	22.15	22.89	18303.49	4108.29	8.38	111.17	8.38	14442.58	4860.91	15197.94
OFFICE PREMISES (LEASEHOLD)	10589.23	-	(49.22)	10638.45	1868.65	(4.87)	39.59	(4.87)	8457.42	2191.03	8720.58
OWNERSHIP PREMISES	47580.63	0.00	5496.55	42084.08	13003.11	1898.23	918.34	1898.23	20007.29	13016.79	34577.52
BUILDING IMPROVEMENTS	885.92	17.94	-	903.86	730.87	0.00	57.66	0.00	115.33	788.53	155.05
FURNITURE & FIXTURE	3904.40	(1.72)	250.63	3651.85	2169.11	128.41	171.22	128.41	1440.93	2210.92	1735.29
OFFICE EQUIPMENTS	5565.33	9.50	268.39	5308.44	4844.65	234.12	238.08	234.12	458.83	4848.81	720.68
MOTOR VEHICLES	82.57	-	0.00	82.57	68.87	0.00	4.57	0.00	9.13	73.44	13.70
COMPUTERS	8854.42	3.79	2542.70	6315.51	7886.66	2407.64	305.65	2407.64	530.64	5794.87	967.76
ADVANCE TOWARDS PURCHASE OF CAPITAL ASSETS	108815.85	51.66	8646.68	98220.83	35283.14	4485.87	1871.15	4485.87	63761.59	34459.24	71522.71
	383.20	186.45	91.86	477.79	-	-	-	-	477.79	-	383.20
TOTAL	107199.05	238.11	8739.54	98896.62	35283.14	4485.87	1871.15	4485.87	64239.38	34459.24	71905.91

* Includes Rs. 285.25 lakhs represented by equity shares in Prabhadevi Properties & Trading Co. Ltd.

ADMINISTRATOR OF THE SPECIFIED UNDERTAKING OF THE UNIT TRUST OF INDIA

SCHEDULES ANNEXED TO AND FORMING PART OF THE ACCOUNTS FOR THE YEAR ENDED 31ST MARCH, 2005 (Contd.)

Rupees in Lakhs

SCHEDULE 'J'	UNIT SCHEME 64 BONDS	
	31.03.2005	31.03.2004
ASSETS OF DEVELOPMENT RESERVE FUND		
EQUITY SHARES	64,276.29	67,284.30
DEBENTURES AND BONDS	9,917.48	145,303.43
DEPOSITS- COMPANIES / BANKS / TERM LOANS	-	33,159.08
GOI SPECIAL BONDS	300.00	700.00
INVESTMENT AT COST		
SUB TOTAL (A)	74,493.77	246,446.81
CURRENT ASSETS		
SUNDRY DEBTORS	5,128.10	1,914.21
OUTSTANDING AND ACCRUED INCOME	722.58	9.32
SHARES / DEBENTURES APPLICATION MONEY	2,915.00	150.00
RECEIVABLE FROM US&	37,421.13	-
RECEIVABLE FROM POST REDEMPTION SCHEMES	10,134.00	-
BANK BALANCES	178.51	-
CONTRACT FOR SALE OF INVESTMENTS	25.38	4,778.01
DUES FROM OTHER SCHEMES	-	49,518.70
SUB TOTAL (B)	56,524.70	56,370.24
ASSETS OF DEVELOPMENT RESERVE FUND TOTAL PaA+B	131,018.47	302,817.05
ASSETS OF POST REDEMPTION SCHEMES UNDER DRF		
(1) POST REDEMPTION MIP 97 IV		
EQUITY SHARES	1,541.78	1,970.38
MONEY MARKET OBLIGATIONS	5,881.76	2,008.84
INVESTMENT AT COST		
SUB TOTAL (a)	7,423.54	3,979.20
CURRENT ASSETS		
SUNDRY DEBTORS	15.84	-
DUES FROM OTHER SCHEMES	348.74	3,131.88
SUB TOTAL (b)	364.58	3,131.88
TOTAL '1' = (a+b)	7,788.12	7,109.08
(2) POST REDEMPTION MIP 97 V		
EQUITY SHARES	10.40	10.40
MONEY MARKET OBLIGATIONS	2,861.35	1,126.92
INVESTMENT AT COST		
SUB TOTAL (a)	2,871.75	1,137.32
CURRENT ASSETS		
SUNDRY DEBTORS	7.62	-
DUES FROM OTHER SCHEMES	189.65	1,758.67
SUB TOTAL (b)	177.27	1,758.67
TOTAL '2' = (a+b)	3,049.02	2,896.99
(3) POST REDEMPTION MIP 98 IV		
DEBENTURES AND BONDS	916.76	1,312.83
EQUITY SHARES	0.04	0.04
MONEY MARKET OBLIGATIONS	872.91	183.70
INVESTMENT AT COST		
SUB TOTAL (a)	1,891.71	1,498.57
CURRENT ASSETS		
SUNDRY DEBTORS	1,828.83	1,558.20
OUTSTANDING AND ACCRUED INCOME	199.17	583.57
DUES FROM OTHER SCHEMES	39.90	288.69
SUB TOTAL (b)	2,068.70	2,408.46
TOTAL '3' = (a+b)	3,960.41	3,907.03
(4) POST REDEMPTION DIP 91		
DEBENTURES AND BONDS	270.00	283.37
EQUITY SHARES	0.02	0.02
PREFERENCE SHARES	0.04	0.04
MONEY MARKET OBLIGATIONS	1,017.78	817.16
INVESTMENT AT COST		
SUB TOTAL (a)	1,287.84	1,100.59
CURRENT ASSETS		
SUNDRY DEBTORS	840.53	729.16
OUTSTANDING AND ACCRUED INCOME	89.01	185.84
DUES FROM OTHER SCHEMES	1,155.83	1,275.27
SUB TOTAL (b)	2,085.17	2,190.27
TOTAL '4' = (a+b)	3,373.01	3,290.86

ADMINISTRATOR OF THE SPECIFIED UNDERTAKING OF THE UNIT TRUST OF INDIA

SCHEDULES ANNEXED TO AND FORMING PART OF THE ACCOUNTS FOR THE YEAR ENDED 31ST MARCH, 2005 (Contd.)

Rupees in Lakhs

SCHEDULE 'J' (Contd.)	UNIT SCHEME 64 BONDS	
	31.03.2005	31.03.2004
(5) POST REDEMPTION ISFUS 97 (II)		
EQUITY SHARES	2,737.53	2,918.63
MONEY MARKET OBLIGATIONS	385.18	34.84
INVESTMENT AT COST SUB TOTAL (a)	3,122.71	2,853.47
CURRENT ASSETS		
SUNDRY DEBTORS	1.02	
DUES FROM OTHER SCHEMES	22.84	54.38
SUB TOTAL (b)	23.86	54.38
TOTAL '5' = (a+b)	3,146.57	2,907.85
(6) POST REDEMPTION MIP 98		
EQUITY SHARES	2,418.84	2,672.45
MONEY MARKET OBLIGATIONS	7,368.09	2,800.88
INVESTMENT AT COST SUB TOTAL (a)	9,786.93	5,473.33
CURRENT ASSETS		
SUNDRY DEBTORS	19.60	
DUES FROM OTHER SCHEMES	438.86	4,058.96
SUB TOTAL (b)	458.46	4,058.96
TOTAL '6' = (a+b)	10,245.39	9,532.29
(7) POST REDEMPTION ISFUS 98		
EQUITY SHARES	3,333.15	3,976.39
MONEY MARKET OBLIGATIONS	2,565.04	515.58
INVESTMENT AT COST SUB TOTAL (a)	5,898.19	4,491.97
CURRENT ASSETS		
SUNDRY DEBTORS	6.82	
DUES FROM OTHER SCHEMES	162.06	804.61
SUB TOTAL (b)	168.90	804.61
TOTAL '7' = (a+b)	6,067.09	5,296.58
(8) POST REDEMPTION MIP 98 II		
EQUITY SHARES	3,139.51	3,316.32
MONEY MARKET OBLIGATIONS	773.29	154.56
INVESTMENT AT COST SUB TOTAL (a)	3,912.80	3,470.88
CURRENT ASSETS		
SUNDRY DEBTORS	2.06	
DUES FROM OTHER SCHEMES	45.85	241.21
SUB TOTAL (b)	47.91	241.21
TOTAL '8' = (a+b)	3,960.71	3,712.09
(9) POST REDEMPTION MIP 98 III		
EQUITY SHARES	4,073.05	5,224.67
MONEY MARKET OBLIGATIONS	2,658.38	269.10
INVESTMENT AT COST SUB TOTAL (a)	6,729.43	5,493.77
CURRENT ASSETS		
SUNDRY DEBTORS	7.06	
DUES FROM OTHER SCHEMES	157.50	419.96
SUB TOTAL (b)	164.56	419.96
TOTAL '9' = (a+b)	6,893.99	5,913.73
(10) POST REDEMPTION MIP 98 IV		
EQUITY SHARES	4,009.10	5,530.37
PREFERENCE SHARES	982.21	1,218.59
MONEY MARKET OBLIGATIONS	2,128.80	1.39
INVESTMENT AT COST SUB TOTAL (a)	7,098.11	6,750.35
CURRENT ASSETS		
DUES FROM OTHER SCHEMES	126.10	2.18
SUNDRY DEBTORS	686.31	338.81
SUB TOTAL (b)	812.41	340.99
TOTAL '10' = (a+b)	7,910.52	7,091.34

ADMINISTRATOR OF THE SPECIFIED UNDERTAKING OF THE UNIT TRUST OF INDIA
SCHEDULES ANNEXED TO AND FORMING PART OF THE ACCOUNTS FOR THE YEAR ENDED 31ST MARCH, 2005 (Contd.)

		Rupees in Lakhs	
		UNIT SCHEME 64 BONDS	
		31.03.2005	31.03.2004
SCHEDULE 'J' (Contd.)			
(11) POST REDEMPTION NRI FUND			
EQUITY SHARES		72.52	72.52
MONEY MARKET OBLIGATIONS		1.38	
INVESTMENT AT COST	SUB TOTAL (a)	73.90	72.52
CURRENT ASSETS			
DUES FROM OTHER SCHEMES		0.08	
	SUB TOTAL (b)	0.08	
	TOTAL '11' = (a+b)	73.98	72.52
(12) POST REDEMPTION IISFUS 98 II			
EQUITY SHARES		7,062.93	7,187.09
MONEY MARKET OBLIGATIONS		251.86	
INVESTMENT AT COST	SUB TOTAL (a)	7,314.79	7,187.09
CURRENT ASSETS			
SUNDRY DEBTORS		0.67	
DUES FROM OTHER SCHEMES		14.93	
	SUB TOTAL (b)	15.60	
	TOTAL '12' = (a+b)	7,330.39	7,187.09
(13) POST REDEMPTION MIP 99 II			
EQUITY SHARES		4,781.76	
MONEY MARKET OBLIGATIONS		60.88	
INVESTMENT AT COST	SUB TOTAL (a)	4,842.64	
CURRENT ASSETS			
SUNDRY DEBTORS		0.16	
DUES FROM OTHER SCHEMES		3.61	
	SUB TOTAL (b)	3.77	
	TOTAL '13' = (a+b)	4,846.41	
(14) POST REDEMPTION MIP 2000			
EQUITY SHARES		4,850.01	
MONEY MARKET OBLIGATIONS		70.89	
INVESTMENT AT COST	SUB TOTAL (a)	4,920.90	
CURRENT ASSETS			
SUNDRY DEBTORS		0.19	
DUES FROM OTHER SCHEMES		4.20	
	SUB TOTAL (b)	4.39	
	TOTAL '14' = (a+b)	4,925.29	
	ASSETS OF POST REDEM. SCHEMES UNDER DRF Q = TOTAL 1 TO 14	73,235.70	58,714.13
	TOTAL ASSETS OF DEVELOPMENT RESERVE FUND R = P + Q	204,254.17	361,531.18
SCHEDULE 'K'			
ASSETS OF OTHER FUNDS			
(A) ASSETS OF RAJLAKSHMI WOMEN'S WELFARE FUND			
TERM LOANS			37.37
CENTRAL GOVERNMENT SECURITIES		9.34	
MONEY MARKET OBLIGATIONS		448.19	177.08
	SUB TOTAL (a)	457.53	214.43
CURRENT ASSETS			
REDEMPTION RECEIVABLE			19.92
SUNDRY DEBTORS		1.19	
OUTSTANDING AND ACCRUED INCOME			4.05
DUES FROM OTHER SCHEMES		51.57	276.32
	SUB TOTAL (b)	52.76	300.29
	TOTAL A = (a+b)	510.29	514.72
(B) ASSETS OF SENIOR CITIZENS' WELFARE FUND			
TERM LOANS			33.29
CENTRAL GOVERNMENT SECURITIES		8.32	
MONEY MARKET OBLIGATIONS		406.99	160.78
INVESTMENT AT COST	SUB TOTAL (a)	415.31	194.07
CURRENT ASSETS			
REDEMPTION RECEIVABLE			17.75
SUNDRY DEBTORS		1.08	
OUTSTANDING AND ACCRUED INCOME			3.61
DUES FROM OTHER SCHEMES		49.13	250.92
	SUB TOTAL (b)	50.21	272.28
	TOTAL B = (a+b)	465.52	466.35
(C) ASSETS OF CHILDREN'S WELFARE FUND			
TERM LOANS			30.61
CENTRAL GOVERNMENT SECURITIES		30.61	
MONEY MARKET OBLIGATIONS		350.54	150.11
INVESTMENT AT COST	SUB TOTAL (a)	381.15	180.72

ADMINISTRATOR OF THE SPECIFIED UNDERTAKING OF THE UNIT TRUST OF INDIA
SCHEDULES ANNEXED TO AND FORMING PART OF THE ACCOUNTS FOR THE YEAR ENDED 31ST MARCH, 2005 (Contd.)

SCHEDULE 'K' (Contd.)	Rupees in Lakhs	
	31.03.2005	31.03.2004
UNIT SCHEME 64 BONDS		
CURRENT ASSETS		
REDEMPTION RECEIVABLE	-	16.32
SUNDRY DEBTORS	0.93	-
OUTSTANDING AND ACCRUED INCOME	-	3.32
DUES FROM OTHER SCHEMES	45.78	234.27
SUB TOTAL (b)	46.71	253.91
TOTAL C = (a+b)	427.86	434.63
(D) ASSETS OF INVESTORS' PROTECTION FUND (IPF)		
TERM LOANS	-	-
MONEY MARKET OBLIGATIONS	239.94	100.11
INVESTMENT AT COST	239.94	100.11
CURRENT ASSETS		
REDEMPTION RECEIVABLE	-	-
BANK BALANCES	0.03	-
SUNDRY DEBTORS	0.64	-
OUTSTANDING AND ACCRUED INCOME	-	-
DUES FROM OTHER SCHEMES	14.05	156.22
SUB TOTAL (b)	14.72	156.22
TOTAL D = (a+b)	254.66	256.33
(E) ASSETS OF STAFF WELFARE FUND (SWF)		
CENTRAL & STATE GOVT SECURITIES/CERTIFICATES	7,935.90	9,797.30
EQUITY SHARES	7,035.67	5,368.60
DEBENTURES AND BONDS	2,155.12	2,155.12
DEPOSITS WITH COMPANIES/INSTITUTIONS	-	605.50
MONEY MARKET OBLIGATIONS	-	-
INVESTMENT AT COST	17,126.69	17,926.52
CURRENT ASSETS		
OUTSTANDING AND ACCRUED INCOME	283.03	325.16
BANK BALANCES	233.05	1.24
SUNDRY DEBTORS	27.14	513.92
DUES FROM OTHER SCHEMES	-	0.19
ADVANCES, DEPOSITS ETC.	1,805.65	3,072.84
SUB TOTAL (b)	2,148.87	3,913.15
TOTAL E = (a+b)	19,275.56	21,839.67
(F) ASSETS OF ASSET RECONSTRUCTION FUND (ARF)		
DEBENTURES AND BONDS	309.10	75.20
EQUITY SHARES	13,426.24	6.62
TERM LOANS	(15.80)	-
MONEY MARKET OBLIGATIONS	35,290.02	5,260.55
DEPOSITS WITH COMPANIES/INSTITUTIONS	-	-
INVESTMENT AT COST	49,009.56	5,344.37
CURRENT ASSETS		
REDEMPTION RECEIVABLE	51.17	15,912.64
OUTSTANDING AND ACCRUED INCOME	558.97	12.10
DUES FROM OTHER SCHEMES	2,086.37	6,209.63
SUNDRY DEBTORS	101.48	101.14
SUB TOTAL (b)	2,797.99	24,235.51
TOTAL F = (a+b)	51,807.55	29,579.88
(G) ASSETS OF EMPLOYEES' MEDICAL ASSISTANCE FUND		
ASSETS OF EMPLOYEES' MEDICAL ASSISTANCE FUND	-	5.18
TOTAL G	-	5.18
(H) ASSETS OF GENERAL FUND		
MONEY MARKET OBLIGATIONS	-	-
INVESTMENT AT COST	-	-
CURRENT ASSETS		
SUNDRY DEBTORS	944.65	2,454.28
BANK BALANCES	20.00	116.17
DIFFERENCE IN INTER OFFICE BALANCE (NET)	-	5.18
CASH ON HAND	-	-
OUTSTANDING AND ACCRUED INCOME	-	-
ADVANCES/ DEPOSITS ETC.	-	-
DUES FROM OTHER SCHEMES	-	-
SUB TOTAL (b)	964.65	2,577.61
TOTAL H = (a+b)	964.65	2,577.61
ASSETS OF OTHER FUNDS	73,708.09	55,674.37
SCHEDULE 'L'		
DEFERRED REVENUE EXPENDITURE	-	-
BALANCE AS PER LAST BALANCE SHEET	-	-
LESS: AMOUNT WRITTEN OFF DURING THE YEAR	-	-
TOTAL	-	-

ADMINISTRATOR OF THE SPECIFIED UNDERTAKING OF THE UNIT TRUST OF INDIA
BALANCE SHEETS AS AT 31ST MARCH, 2005


	Rupees in Lakhs											
	OMNI PLAN		RAJALAKSHMI (RUS 92)		I I S F U S 1995		D I U P 1995		U T I N R I F U N D			
	31.03.2005	31.03.2004	31.03.2005	31.03.2004	31.03.2005	31.03.2004	31.03.2005	31.03.2004	31.03.2005	31.03.2004	31.03.2005	
LIABILITIES												
CAPITAL.....'A'	-	-	-	-	-	-	-	-	-	-	-	
RESERVES AND SURPLUS.....'B'	-	-	12,538.95	11,204.87	120.57	114.99	(60.57)	(62.29)	3.94	-	3.91	
CURRENT LIABILITIES AND PROVISIONS.....'C'	5.27	7.06	9,798.88	11,619.00	0.03	12.27	109.93	116.20	157.86	-	50.95	
TOTAL LIABILITIES	5.27	7.06	22,337.83	22,823.87	120.60	127.26	49.36	53.91	161.80	54.86		
ASSETS												
INVESTMENTS.....'D'	-	-	20,102.69	20,050.00	-	-	-	-	-	-	-	
DEPOSITS.....'E'	1.25	0.56	2,041.83	1,033.96	113.85	45.19	22.72	9.29	-	-	-	
CURRENT ASSETS.....'F'	4.02	6.50	193.31	1,739.91	6.75	82.07	28.64	44.62	161.80	-	54.86	
DEFERRED REVENUE EXPENDITURE.....'G'	-	-	-	-	-	-	-	-	-	-	-	
TOTAL ASSETS	5.27	7.06	22,337.83	22,823.87	120.60	127.26	49.36	53.91	161.80	54.86		

NOTES TO ACCOUNTS.....'M'

Statement of Significant Accounting Policies forms an integral part of the Accounts.

As per our attached report of even date
For and on behalf of
K K SONI & CO.
Chartered Accountants


K K SONI
Partner


S.B. MATHUR
Administrator

S.B. MATHUR
Administrator

ADMINISTRATOR OF THE SPECIFIED UNDERTAKING OF THE UNIT TRUST OF INDIA
REVENUE ACCOUNTS FOR THE PERIOD 1ST APRIL, 2004 TO 31ST MARCH, 2005

	Rupees in Lakhs											
	OMNI PLAN		RAJALAKSHMI (RUS 92)		I I S F U S 1995		D I U P 1996		U T I N R I F U N D			
	CURRENT YEAR	PREVIOUS PERIOD	CURRENT YEAR	PREVIOUS PERIOD	CURRENT YEAR	PREVIOUS PERIOD	CURRENT YEAR	PREVIOUS PERIOD	CURRENT YEAR	PREVIOUS PERIOD	CURRENT YEAR	PREVIOUS PERIOD
INCOME												
DIVIDEND												
INTEREST	0.07	0.07	220.28	800.04	20.50	6.92	1.34	1.64	0.03	44.03	0.03	44.03
PROFIT ON INTER SCHEME SALE OF INVESTMENTS												
PROFIT ON SALE/REDEM. OF INV'T OTHER THAN IST												542.83
OTHER INCOME			1,138.83	8.35								409.24
PRIOR PERIOD ADJUSTMENTS - INCOME			0.14	(0.03)	0.01		0.64	0.61	5.40	981.92	5.40	981.92
PROV FOR DOUBTFUL INCOME PR YR WRITTEN BACK			0.02	0.24					0.46	(8.29)	0.46	(8.29)
PROV TOWARDS DOUBTFUL INV & DEP WRITTEN BACK				12.01								3.18
PROV FOR DEPR IN VALUE OF INV WRITTEN BACK												
COST OF INVESTMENTS WRITTEN BACK DURING YR												
PROV FOR OVS ITEM RECO WRITTEN BACK												
SUB TOTAL (A)	0.07	0.07	1,359.27	820.61	20.51	6.92	1.98	2.25	5.89	1,972.97	5.89	1,972.97
LESS:PROV FOR INCOME CONSIDERED DOUBTFUL			0.02		14.20					16.62		16.62
LESS:PROVISION TOWARDS DOUBTFUL INV & DEP												95.98
LESS:PROV FOR DEPR IN THE VALUE OF INVESTMENT												
LESS: COST OF INVTS WRITTEN DOW/OFF DURING YR												
SUB TOTAL (B)			0.02		14.20							
TOTAL (A-B)	0.07	0.07	1,359.25	820.61	6.31	6.92	1.98	2.25	5.89	1,956.31	5.89	1,956.31
EXPENDITURE												
OFFICE EXPENSES	0.17	0.01	4.67	12.26	0.18	0.04	0.08	0.55	0.20	6.85	0.20	6.85
COMMISSION TO AGENTS												
STAMP FEES, CUSTODIAL, REGISTRAR & BANK CHGS			26.32	40.41	0.14	0.18	0.09	0.05	0.42	19.91	0.42	19.91
AUDITORS FEES (ALLOCATED)												
DEFERRED REVENUE EXPENSES WRITTEN OFF												
CONTRIBUTION TO DEVELOPMENT RESERVE FUND												
AMC FEES		0.01	(6.03)	42.61	0.41	0.46	0.09	0.11	0.34	55.62	0.34	55.62
PRIOR PERIOD ADJUSTMENTS - EXPENSES			0.21	1.78						0.30		0.30
SUB TOTAL (A)	0.17	0.02	25.17	97.06	0.73	0.68	0.26	3.25	0.96	131.18	0.96	131.18
ADD : INTEREST PAID				0.10					4.91		4.91	
ADD : LOSS ON INTER SCHEME SALE OF INVTS												43.75
ADD: LOSS ON SALE/REDEM OF INV'T OTHER THAN IST												340.06
ADD : PROVISION FOR OLD ITEMS IN RECOS.												0.20
SUB TOTAL (B)				0.10					4.91		4.91	384.01
TOTAL (A) + (B)	0.17	0.02	25.17	97.16	0.73	0.68	0.26	3.25	5.87	1,956.31	5.87	1,956.31
EXCESS OF INCOME OVER EXPENDITURE	(0.10)	0.05	1,334.08	723.45	5.58	6.24	1.72	(1.00)	0.02	1,245.12	0.02	1,245.12
TOTAL	0.07	0.07	1,359.25	820.61	6.31	6.92	1.98	2.25	5.89	1,956.31	5.89	1,956.31


ADMINISTRATOR OF THE SPECIFIED UNDERTAKING OF THE UNIT TRUST OF INDIA
REVENUE APPROPRIATION ACCOUNTS FOR THE PERIOD 1ST APRIL, 2004 TO 31ST MARCH, 2005

	OMNI PLAN		RAJALAKSHMI (RUS 92)		I I S F U S 1995		D I U P 1995		U T T I N R I F U N D	
	CURRENT YEAR	PREVIOUS PERIOD	CURRENT YEAR	PREVIOUS PERIOD	CURRENT YEAR	PREVIOUS PERIOD	CURRENT YEAR	PREVIOUS PERIOD	CURRENT YEAR	PREVIOUS PERIOD
REVENUE APPROPRIATION ACCOUNT										
BALANCE AS PER LAST BALANCE SHEET										
EXCESS OF INCOME OVER EXPENDITURE	(0.10)	0.05	1,334.08	723.45	5.58	6.24	1.72	(1.00)	0.02	1,345.12
ADD/(LESS):PRIOR PERIOD PREMIUM / ADJUSTMENTS										
TOTAL	(0.10)	0.05	1,334.08	723.45	5.58	6.24	1.72	(1.00)	0.02	1,345.12
INCOME DISTRIBUTION FOR THE YEAR										
INCOME DISTRIBUTION FOR PRIOR YEARS										1,034.95
TAX ON INCOME DISTRIBUTION									(0.01)	792.98
PREMIUM COLLECTED/PAID ON SALE/REPURCHASE										
CLOSING BALANCE OF OMNI TRFERRED TO DRF.	(0.10)	0.05								
BALANCE TRANSFERRED TO GENERAL RESERVE			1,334.08	723.45	5.58	6.24	1.72	(1.00)	0.03	(482.81)
TOTAL	(0.10)	0.05	1,334.08	723.45	5.58	6.24	1.72	(1.00)	0.02	1,345.12

Statement of Significant Accounting Policies forms an integral part of the Accounts.

As per our attached report of even date
 For and on behalf of
 K K SONI & CO.
 Chartered Accountants


 K K SONI
 Partner


 IMTAIAZUR RAHMAN
 Chief Finance Officer


 S.B. MATHUR
 Administrator

Mumbai
 Dated: 14 FEB 2006

ADMINISTRATOR OF THE SPECIFIED UNDERTAKING OF THE UNIT TRUST OF INDIA

SCHEDULES ANNEXED TO AND FORMING PART OF THE ACCOUNTS FOR THE YEAR ENDED 31ST MARCH, 2005

	Rupees in Lakhs											
	OMNI PLAN		RAJALAKSHMI (RUS 92)		I I S F U S 1995		D I U P 1995		UTI NRI FUND			
	31.03.2005	31.03.2004	31.03.2005	31.03.2004	31.03.2005	31.03.2004	31.03.2005	31.03.2004	31.03.2005	31.03.2004		
SCHEDULE 'A'												
CAPITAL												
UNIT CAPITAL												
APPLICATION MONEY ON SALE OF UNITS												
TOTAL												
SCHEDULE 'B'												
RESERVES AND SURPLUS												
GENERAL RESERVE												
BALANCE AS PER LAST BALANCE SHEET.												
BALANCE TRANSFERRED FROM REVENUE A/C												
INFLOW FROM DEVELOPMENT RESERVE FUND												
GENERAL RESERVE TRF POST REDEMPTION SCHEME												
PREM COLLECTED(PAID) DURING THE YEAR(NET)												
PREMIUM ON SALE/REPURCHASE/REDEMPTION												
LESS:ADJUSTMENT/ALLOTMENT OF BONUS UNITS												
TOTAL												
SCHEDULE 'C'												
CURRENT LIABILITIES AND PROVISIONS												
CURRENT LIABILITIES												
SUNDRY CREDITORS-OTHERS	2.46		9,718.68	11,510.58	0.02	0.73	39.38	82.07	21.26		28.79	
PAYABLE TO GOVERNMENT OF INDIA		2.95										
CONTRACTS FOR PURCHASE OF INVESTMENTS												
BANK BALANCES	0.24	0.19	39.98	47.03	0.01		4.78	3.28	0.02	0.49	0.49	
UNCLAIMED INCOME DISTRIBUTION							14.36	14.14	16.30	16.30	16.30	
DIFFERENCE IN INTER OFFICE BALANCE				15.52			34.70		0.89	0.50	0.50	
DUES TO OTHER SCHEMES									119.39	4.87	4.87	
SUB TOTAL (A)	2.70	3.14	9,758.66	11,573.13	0.03	0.73	93.22	99.49	157.86	60.95	60.95	
PROVISIONS												
PROV FOR OS & ACC INCOME CONSIDERED DOUBTFUL						11.54						
PROV FOR DOUBTFUL INVESTMENTS & DEPOSITS												
PROV FOR DEPN IN THE VALUE OF INVESTMENTS												
PROVISION FOR OLD ITEMS IN RECONCILIATIONS	2.57	3.92	40.22	45.87			16.71	16.71				
SUB TOTAL (B)	2.57	3.92	40.22	45.87		11.54	16.71	16.71				
TOTAL (A + B)	5.27	7.06	9,798.88	11,619.00	0.03	12.27	109.93	116.20	157.86	60.95	60.95	


ADMINISTRATOR OF THE SPECIFIED UNDERTAKING OF THE UNIT TRUST OF INDIA
BALANCE SHEETS AS AT 31ST MARCH, 2006

	Rupees in Lakhs									
	UGS 2000		MEP 1991		UGS 5000		MEP 1992		EQUITY OPPORTUNITY FUND	
	31.03.2005	31.03.2004	31.03.2005	31.03.2004	31.03.2005	31.03.2004	31.03.2005	31.03.2004	31.03.2005	31.03.2004
LIABILITIES										
CAPITAL.....'A'	-	887.60	-	573.24	-	397.64	-	7.39	-	41.01
RESERVES AND SURPLUS.....'B'	1,038.35	5,011.17	714.22	3,605.59	519.44	3,425.85	170.08	4,112.77	43.96	125.36
CURRENT LIABILITIES AND PROVISIONS.....'C'	4,764.44	5,876.77	3,805.59	4,376.83	3,199.74	3,823.49	4,251.91	4,120.16	116.59	186.37
TOTAL LIABILITIES	5,800.79	5,876.77	4,519.81	4,376.83	3,719.18	3,823.49	4,421.99	4,120.16	160.55	186.37
ASSETS										
INVESTMENTS.....'D'	-	-	-	-	-	-	-	0.01	-	-
DEPOSITS.....'E'	5,103.54	2,230.32	3,860.82	1,649.78	3,327.99	1,483.32	3,211.12	1,407.97	130.49	60.00
CURRENT ASSETS.....'F'	897.25	3,648.45	659.19	2,729.05	391.19	2,980.17	1,210.87	2,712.18	30.06	106.37
DEFERRED REVENUE EXPENDITURE.....'G'	-	-	-	-	-	-	-	-	-	-
TOTAL ASSETS	5,800.79	5,876.77	4,519.81	4,376.83	3,719.18	3,823.49	4,421.99	4,120.16	160.55	186.37

NOTES TO ACCOUNTS.....'M'


Statement of Significant Accounting Policies forms an integral part of the Accounts.

As per our attached report of even date
For and on behalf of
K K SONI & CO.
Chartered Accountants


K K SONI
Partner



S.B. MATHUR
Administrator


M.T. YAZUR RAHIMAN
Chief Finance Officer

Mumbai
Dated : 14 FEB 2006

ADMINISTRATOR OF THE SPECIFIED UNDERTAKING OF THE UNIT TRUST OF INDIA
REVENUE ACCOUNTS FOR THE PERIOD 1ST APRIL, 2004 TO 31ST MARCH, 2005

	UGS 2000		MEP 1991		UGS 6000		MEP 1992		EQUITY OPPORTUNITY FUND	
	CURRENT YEAR	PREVIOUS PERIOD	CURRENT YEAR	PREVIOUS PERIOD	CURRENT YEAR	PREVIOUS PERIOD	CURRENT YEAR	PREVIOUS PERIOD	CURRENT YEAR	PREVIOUS PERIOD
INCOME										
DIVIDEND										
INTEREST	297.16	374.95	221.90	271.13	194.47	247.08	189.47	185.25	7.70	10.24
PROFIT ON INTER SCHEME SALE OF INVESTMENTS										
PROFIT ON SALE/REDEM. OF INVT OTHER THAN IST										
OTHER INCOME	0.02		4.81		0.03	0.01	0.02	(0.01)	0.41	0.07
PRIOR PERIOD ADJUSTMENTS - INCOME	0.17		0.02			(0.17)	0.16			
PROV FOR DOUBTFUL INCOME PRI YR WRITTEN BACK					0.01			0.32		
PROV TOWARDS DOUBTFUL INV & DEP WRITTEN BACK										
PROV FOR DEPR IN VALUE OF INV WRITTEN BACK							0.01			
COST OF INVESTMENTS WRITTEN BACK DURING YR										
PROV FOR O/S ITEM RECO WRITTEN BACK										
SUB TOTAL (A)	297.35	374.95	226.73	271.13	194.51	246.92	189.66	185.56	8.11	10.31
LESS: PROV FOR INCOME CONSIDERED DOUBTFUL							1.58	31.45		
LESS: PROVISION TOWARDS DOUBTFUL INV & DEP										
LESS: PROV FOR DEPR IN THE VALUE OF INVESTMENT										
LESS: COST OF INVT WRITTEN DOWN/OFF DURING YR										
SUB TOTAL (B)							1.56	31.45		
TOTAL (A-B)	297.35	374.95	226.73	271.13	194.51	246.92	188.10	134.11	8.11	10.31
EXPENDITURE										
OFFICE EXPENSES	6.11	8.34	2.95	3.48	8.00	11.52	6.44	5.88	0.34	0.40
COMMISSION TO AGENTS										
STAMP FEES, CUSTODIAL, REGISTRAR & BANK CHGS	6.71	7.75	5.04	7.28	4.42	1.03	4.32	(8.42)	0.21	0.31
AUDITORS FEES (ALLOCATED)										
DEFERRED REVENUE EXPENSES WRITTEN OFF										
CONTRIBUTION TO DEVELOPMENT RESERVE FUND										
AMC FEES	18.48	24.68	14.56	17.84	12.74	16.26	12.32	16.14	0.50	0.66
PRIOR PERIOD ADJUSTMENTS - EXPENSES		(1.39)	0.10		4.68	0.10	(1.37)	0.30	0.16	
SUB TOTAL (A)	32.30	39.38	22.65	28.60	29.82	28.91	21.71	13.90	1.21	1.37
ADD: INTEREST PAID		0.44				0.11		0.01		
ADD: LOSS ON INTER SCHEME SALE OF INVT										
ADD: LOSS ON SALE/REDEM OF INVT OTHER THAN IST										
ADD: PROVISION FOR OLD ITEMS IN RECOS.										
SUB TOTAL (B)		0.44				0.11	0.01	0.01		
TOTAL (A) + (B)	32.30	39.82	22.65	28.60	29.82	29.02	21.72	13.91	1.21	1.37
EXCESS OF INCOME OVER EXPENDITURE	265.05	335.13	204.08	242.53	164.69	217.90	166.38	120.20	6.90	8.94
TOTAL	297.35	374.95	226.73	271.13	194.51	246.92	188.10	134.11	8.11	10.31

ADMINISTRATOR OF THE SPECIFIED UNDERTAKING OF THE UNIT TRUST OF INDIA
REVENUE APPROPRIATION ACCOUNTS FOR THE PERIOD 1ST APRIL, 2004 TO 31ST MARCH, 2005

	UGS 2000		MEP 1991		UGS 8000		MEP 1992		EQUITY OPPORTUNITY FUND	
	CURRENT YEAR	PREVIOUS PERIOD	CURRENT YEAR	PREVIOUS PERIOD	CURRENT YEAR	PREVIOUS PERIOD	CURRENT YEAR	PREVIOUS PERIOD	CURRENT YEAR	PREVIOUS PERIOD
REVENUE APPROPRIATION ACCOUNT										
BALANCE AS PER LAST BALANCE SHEET										
EXCESS OF INCOME OVER EXPENDITURE	285.05	335.13	204.08	242.53	164.89	217.90	166.38	120.20	6.90	8.94
ADD/LESS: PRIOR PERIOD PREMIUM / ADJUSTMENTS		(5.31)								
TOTAL	285.05	329.82	204.08	242.53	164.89	217.90	166.38	120.20	6.90	8.94
INCOME DISTRIBUTION FOR THE YEAR										
INCOME DISTRIBUTION FOR PRIOR YEARS										
TAX ON INCOME DISTRIBUTION										
PREMIUM COLLECTED/PAID ON SALE/REPURCHASE										
CLOSING BALANCE OF OMNI TRANSFERRED TO DRIF										
BALANCE TRANSFERRED TO GENERAL RESERVE	265.05	329.82	204.08	242.53	164.89	217.90	166.38	120.20	6.90	8.94
TOTAL	265.05	329.82	204.08	242.53	164.89	217.90	166.38	120.20	6.90	8.94

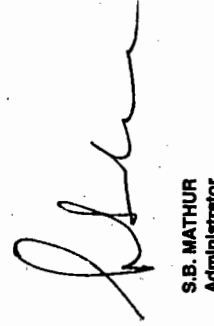
Rupees in Lakhs

Statement of Significant Accounting Policies forms an integral part of the Accounts.

As per our attached report of even date
 For and on behalf of
 K K SONI & CO.
 Chartered Accountants


 K K SONI
 Partner


 INTAYAZUR RAHMAN
 Chief Finance Officer


 S.B. MATHUR
 Administrator

Mumbai
 Dated: 14 FEB 2005

ADMINISTRATOR OF THE SPECIFIED UNDERTAKINGS OF THE UNIT TRUST OF INDIA

SCHEDULES ANNEXED TO AND FORMING PART OF THE ACCOUNTS FOR THE YEAR ENDED 31ST MARCH, 2006

	USD 2000		INR 1991		USD 2000		INR 1992		EQUITY OPPORTUNITY FUND	
	31.03.2005	31.03.2004	31.03.2005	31.03.2004	31.03.2005	31.03.2004	31.03.2005	31.03.2004	31.03.2005	31.03.2004
SCHEDULE 'A'										
CAPITAL										
UNIT CAPITAL	-	-	-	-	-	-	-	-	-	-
APPLICATION MONEY ON SALE OF UNITS	-	-	-	-	-	-	-	-	-	-
TOTAL										
SCHEDULE 'B'										
RESERVES AND SURPLUS										
GENERAL RESERVE	867.80	745.05	573.24	482.79	387.84	255.28	7.39	(87.62)	41.01	48.80
BALANCE AS PER LAST BALANCE SHEET.	285.05	329.82	204.88	242.53	184.68	217.80	188.38	120.20	8.80	8.94
BALANCE TRANSFERRED FROM REVENUE AC	-	-	-	-	-	-	-	-	-	-
INFLOW FROM DEVELOPMENT RESERVE FUND	-	-	-	-	-	-	-	-	-	-
GENERAL RESERVE TRF POST REDEMPTION SCHEME	-	-	-	-	-	-	-	-	-	-
PREM COLLECTED/(PAID) DURING THE YEAR(NET)	-	(287.21)	(83.18)	(152.08)	(42.89)	(75.49)	(3.89)	(15.19)	-	(14.73)
PREMIUM ON SALE/REPURCHASE/REDEMPTION	(88.35)	-	-	-	-	-	-	-	-	-
LESS-ADJUSTMENT/ALLOTMENT OF BONUS UNITS	-	0.06	-	-	-	0.03	-	-	-	-
TOTAL	1,084.55	867.80	714.22	673.26	670.44	387.84	178.06	7.39	43.96	41.01
SCHEDULE 'C'										
CURRENT LIABILITIES AND PROVISIONS										
CURRENT LIABILITIES										
SUNDRY CREDITORS-OTHERS	4,285.73	4,603.71	3,487.59	3,431.39	2,825.20	3,044.89	2,384.52	1,981.21	103.22	109.18
PAYABLE TO GOVERNMENT OF INDIA	-	-	-	-	-	-	-	-	-	-
CONTRACTS FOR PURCHASE OF INVESTMENTS	-	-	-	-	-	-	-	-	-	-
BANK BALANCES	1.79	25.18	0.88	63.17	105.91	109.54	1,745.97	1,851.91	1.30	4.11
UNCLAIMED INCOME DISTRIBUTION	-	-	-	-	189.63	189.63	-	-	7.99	7.99
DIFFERENCE IN INTER OFFICE BALANCE	-	-	-	0.11	-	0.02	0.06	-	0.51	0.51
DUES TO OTHER SCHEMES	-	-	-	-	-	-	-	-	-	-
SUB TOTAL (A)	4,287.52	4,628.89	3,488.47	3,494.57	3,180.74	3,324.87	4,130.55	3,813.12	113.02	121.79
PROVISIONS										
PROV FOR OS & ACC INCOME CONSIDERED DOUBTFUL	-	-	-	-	0.28	0.29	3.25	34.71	-	-
PROV FOR DOUBTFUL INVESTMENTS & DEPOSITS	-	-	-	-	-	-	-	-	-	-
PROV FOR DEPN IN THE VALUE OF INVESTMENTS	-	-	-	-	-	-	-	0.01	-	-
PROVISION FOR OLD ITEMS IN RECONCILIATIONS	388.92	377.28	310.92	310.92	98.72	101.89	118.11	284.93	3.57	3.57
SUB TOTAL (B)	388.92	377.28	310.92	310.92	98.99	101.98	121.36	289.65	3.57	3.57
TOTAL (A + B)	4,676.44	5,006.17	3,889.39	3,805.49	3,199.74	3,426.85	4,251.91	4,112.77	116.59	125.36

Figures in Lakhs

ADMINISTRATOR OF THE SPECIFIED UNDERTAKING OF THE UNIT TRUST OF INDIA


BALANCE SHEETS AS AT 31ST MARCH, 2006

	Rupees in Lakhs									
	11 S F U S 96		11 S F U S 97		16 F U S 97 #		11 S F U S 96		11 S F U S 96 (M)	
	31.03.2005	31.03.2004	31.03.2005	31.03.2004	31.03.2005	31.03.2004	31.03.2005	31.03.2004	31.03.2005	31.03.2004
LIABILITIES										
CAPITAL.....'A'										
RESERVES AND SURPLUS.....'B'	(5.12)	(4.74)	79.14	72.34	(29.22)	(8.40)	(27.35)	-	(109.02)	-
CURRENT LIABILITIES AND PROVISIONS.....'C'	5.17	4.80	0.24	4.54	32.70	22.53	132.80	150.96	560.73	491.82
TOTAL LIABILITIES	0.05	0.06	79.38	76.88	3.48	14.13	105.45	180.96	481.71	491.82
ASSETS										
INVESTMENTS.....'D'										
DEPOSITS.....'E'			61.92	24.60		3.91	97.96	7.34		
CURRENT ASSETS.....'F'	0.05	0.06	17.46	52.28	3.48	10.22	7.49	143.82	451.71	491.82
DEFERRED REVENUE EXPENDITURE.....'G'										
TOTAL ASSETS	0.05	0.06	79.38	76.88	3.48	14.13	105.45	180.96	481.71	491.82

NOTES TO ACCOUNTS.....'M'

Statement of Significant Accounting Policies forms an integral part of the Accounts.

As per our attached report of even date
For and on behalf of
K K SONI & CO.
Chartered Accountants


K K SONI
Partner



S.B. MATHUR
Administrator


IMTIAZUR RAHMAN
Chief Finance Officer

Mumbai
Dated: **14 FEB 2006**

ADMINISTRATOR OF THE SPECIFIED UNDERTAKING OF THE UNIT TRUST OF INDIA

REVENUE ACCOUNTS FOR THE PERIOD 1ST APRIL, 2004 TO 31ST MARCH, 2005

	Rupees in Lakhs												
	IIS FUS 96		IIS FUS 97		ISFUS 97 II		IIS FUS 98		IIS FUS 98(I)		PREVIOUS PERIOD	CURRENT YEAR	
	CURRENT YEAR	PREVIOUS PERIOD	CURRENT YEAR	PREVIOUS PERIOD	CURRENT YEAR	PREVIOUS PERIOD	CURRENT YEAR	PREVIOUS PERIOD	CURRENT YEAR	PREVIOUS PERIOD			
INCOME													
DIVIDEND	-	-	-	-	-	-	-	-	-	-	64.18	0.27	588.31
INTEREST	-	0.04	3.42	0.04	1.42	29.57	1.48	2,220.48	0.22	3,683.80	0.22	6,422.24	
PROFIT ON INTER SCHEME SALE OF INVESTMENTS	-	-	-	-	-	0.08	-	1,539.14	-	10,818.33	-	-	
PROFIT ON SALE/REDEM. OF INV'T OTHER THAN IST	-	-	-	-	-	-	-	1,324.15	-	10,818.33	-	-	
OTHER INCOME	-	-	-	-	-	-	-	0.05	-	1.77	-	-	
PRIOR PERIOD ADJUSTMENTS - INCOME	-	-	3.86	-	1.50	0.02	9.59	0.42	-	3,563.14	-	-	
PROV FOR DOUBTFUL INCOME PR YR WRITTEN BACK	0.01	-	-	-	-	-	-	-	-	16,682.58	-	-	
PROV TOWARDS DOUBTFUL INV & DEP WRITTEN BACK	-	-	-	-	-	-	-	-	-	2,327.29	-	-	
PROV FOR DEPR IN VALUE OF INV WRITTEN BACK	-	-	-	-	-	-	-	-	-	-	-	-	
COST OF INVESTMENTS WRITTEN BACK DURING YR	-	-	-	-	-	-	-	-	-	-	-	-	
PROV FOR Q/S ITEM RECO WRITTEN BACK	-	-	-	-	-	-	-	-	-	-	-	-	
SUB TOTAL (A)	0.01	0.04	7.28	0.04	2.92	29.67	11.07	11,235.97	20.84	43,828.23	-	-	
LESS:PROV FOR INCOME CONSIDERED DOUBTFUL	-	-	-	-	-	-	-	433.49	-	4,328.84	-	-	
LESS:PROVISION TOWARDS DOUBTFUL INV & DEP	-	-	-	-	-	-	-	8,512.10	-	21,646.48	-	-	
LESS:PROV FOR DEPR IN THE VALUE OF INVESTMENT	-	-	-	-	-	-	-	-	-	-	-	-	
LESS:COST OF INVTS WRITTEN DOWN/OFF DURING YR	-	-	-	-	-	-	-	-	-	-	-	-	
SUB TOTAL (B)	-	-	-	-	-	-	-	-	-	-	-	-	
TOTAL (A-B)	0.01	0.04	7.28	0.04	2.92	29.67	11.07	10,802.48	20.84	39,500.39	-	-	
EXPENDITURE													
OFFICE EXPENSES	0.15	0.02	0.16	0.34	2.26	1.64	6.82	3.79	2.99	49.84	-	-	
COMMISSION TO AGENTS	-	-	-	-	-	-	-	-	-	-	-	-	
STAMP FEES,CUSTODIAL,REGISTRAR & BANK CHGS	-	-	0.09	-	0.87	0.87	0.13	34.54	1.00	140.52	-	-	
AUDITORS FEES (ALLOCATED)	-	-	-	-	-	0.17	-	0.23	-	28.33	-	-	
DEFERRED REVENUE EXPENSES WRITTENOFF	-	-	-	-	-	-	-	10.48	-	189.76	-	-	
CONTRIBUTION TO DEVELOPMENT RESERVE FUND	-	-	-	-	-	-	-	39.90	-	575.15	-	-	
AMC FEES	-	-	0.23	-	20.81	15.46	31.87	181.70	27.49	1,148.83	-	-	
PRIOR PERIOD ADJUSTMENTS - EXPENSES	-	0.08	-	0.52	-	0.52	-	-	-	-	-	-	
SUB TOTAL (A)	0.15	0.10	0.48	0.86	23.74	18.66	38.42	271.35	31.48	984.78	-	-	
ADD : INTEREST PAID	0.24	0.67	-	10.56	-	29.79	-	0.03	64.88	2,585.62	-	-	
ADD : LOSS ON INTER SCHEME SALE OF INVTS	-	-	-	-	-	-	-	2,483.68	-	4,307.47	-	-	
ADD:LOSS ON SALE/REDEM OF INV'T OTHER THAN IST	-	-	-	-	-	0.05	-	6,705.12	-	-	-	-	
ADD : PROVISION FOR OLD ITEMS IN RECOS.	-	-	-	-	-	-	-	-	-	-	-	-	
SUB TOTAL (B)	0.24	0.67	-	10.56	-	29.84	-	9,188.83	64.88	6,893.62	-	-	
TOTAL (A) + (B)	0.39	0.77	0.48	11.42	23.74	48.50	38.42	9,440.18	96.36	7,878.40	-	-	
EXCESS OF INCOME OVER EXPENDITURE	(0.38)	(0.77)	6.80	(11.39)	(20.82)	(18.83)	(27.35)	(7,149.80)	(109.02)	9,974.51	-	-	
TOTAL	0.01	-	7.28	0.04	2.92	29.67	11.07	2,290.38	11.07	17,882.91	-	-	

ADMINISTRATOR OF THE SPECIFIED UNDERTAKING OF THE UNIT TRUST OF INDIA
 REVENUE APPROPRIATION ACCOUNTS FOR THE PERIOD 1ST APRIL, 2004 TO 31ST MARCH, 2005

	11S F U S 96		11S F U S 97		R S F U S 97 #		11S F U S 98		11S F U S 98(7)	
	CURRENT YEAR	PREVIOUS PERIOD	CURRENT YEAR	PREVIOUS PERIOD	CURRENT YEAR	PREVIOUS PERIOD	CURRENT YEAR	PREVIOUS PERIOD	CURRENT YEAR	PREVIOUS PERIOD
REVENUE APPROPRIATION ACCOUNT										
BALANCE AS PER LAST BALANCE SHEET										
EXCESS OF INCOME OVER EXPENDITURE	(0.39)	(0.77)	6.80	(11.38)	(20.82)	(18.63)	(27.35)	(7,149.60)	(109.02)	9,974.51
ADD/LESS: PRIOR PERIOD PREMIUM / ADJUSTMENTS										
TOTAL	(0.39)	(0.77)	6.80	(11.38)	(20.82)	(18.63)	(27.35)	(7,149.60)	(109.02)	9,974.51
INCOME DISTRIBUTION FOR THE YEAR								14,042.97		25,480.16
INCOME DISTRIBUTION FOR PRIOR YEARS										
TAX ON INCOME DISTRIBUTION										
PREMIUM COLLECTED/PAID ON SALE/REPURCHASE.								(9,837.37)		
CLOSING BALANCE OF OMNI TRFERRED TO DRF										
BALANCE TRANSFERRED TO GENERAL RESERVE	(0.39)	(0.77)	6.80	(11.38)	(20.82)	(18.63)	(27.35)	(11,555.40)	(109.02)	(15,615.65)
TOTAL	(0.39)	(0.77)	6.80	(11.38)	(20.82)	(18.63)	(27.35)	(7,149.60)	(109.02)	9,974.51

Statement of Significant Accounting Policies forms an integral part of the Accounts.


As per our attached report of even date
 For and on behalf of
 K K SONI & CO.
 Chartered Accountants


 K K SONI
 Partner

Mumbai
 Dated: 14 FEB 2006



S. B. MATHUR
 Administrator


 INTAJAZUR RAHMAN
 Chief Finance Officer

ADMINISTRATOR OF THE SPECIFIED UNDERTAKING OF THE UNIT TRUST OF INDIA

SCHEDULES ANNEXED TO AND FORMING PART OF THE ACCOUNTS FOR THE YEAR ENDED 31ST MARCH, 2005

	IISFUS 66		IISFUS 67		IISFUS 68		IISFUS 69		IISFUS 90		Rupees in Lakhs
	31.03.2005	31.03.2004	31.03.2005	31.03.2004	31.03.2005	31.03.2004	31.03.2005	31.03.2004	31.03.2005	31.03.2004	
SCHEDULE 'A'											
CAPITAL											
UNIT CAPITAL											
APPLICATION MONEY ON SALE OF UNITS											
TOTAL											
SCHEDULE 'B'											
RESERVES AND SURPLUS											
GENERAL RESERVE											
BALANCE AS PER LAST BALANCE SHEET.	(4.70)	(18.75)	72.34	-	(8.40)	(32,304.34)	-	(48,764.80)	-	(38,153.76)	
BALANCE TRANSFERRED FROM REVENUE A/C	(0.30)	(0.77)	6.80	(11.30)	(20.82)	(18.83)	(27.35)	(11,555.40)	(109.02)	(15,515.65)	
INFLOW FROM DEVELOPMENT RESERVE FUND	-	12.78	-	83.72	-	29,658.08	-	60,320.30	-	51,669.41	
GENERAL RESERVE TRF POST REDEMPTION SCHEME	-	-	-	-	-	-	-	-	-	-	
PREM COLLECTED(PAID) DURING THE YEAR(NET)	-	-	-	-	-	-	-	-	-	-	
PREMIUM ON SALE/REPURCHASE/REDEMPTION	-	-	-	-	-	2,656.11	-	-	-	-	
LESS:ADJUSTMENT/ALLOTMENT OF BONUS UNITS	-	-	-	-	-	-	-	-	-	-	
TOTAL	5.12	4.78	79.14	72.34	(29.72)	(8.49)	(27.35)	(109.02)	-	-	
SCHEDULE 'C'											
CURRENT LIABILITIES AND PROVISIONS											
CURRENT LIABILITIES											
SUNDRY CREDITORS-OTHERS	0.66	0.57	0.24	4.44	3.26	19.09	115.59	149.47	34.50	55.20	
PAYABLE TO GOVERNMENT OF INDIA	-	-	-	-	(0.06)	-	-	-	-	-	
CONTRACTS FOR PURCHASE OF INVESTMENTS	-	-	-	-	-	-	-	-	-	-	
BANK BALANCES	-	-	-	-	0.05	-	15.78	-	-	-	
UNCLAIMED INCOME DISTRIBUTION	-	-	-	-	-	-	-	-	0.02	0.02	
DIFFERENCE IN INTER OFFICE BALANCE	4.46	4.07	-	-	26.13	-	-	-	492.28	435.81	
DUES TO OTHER SCHEMES	5.12	4.74	0.24	4.44	29.38	19.09	131.27	149.47	826.78	491.03	
SUB TOTAL (A)	0.05	0.06	-	-	-	-	-	-	-	-	
PROVISIONS											
PROV FOR O/S & ACC INCOME CONSIDERED DOUBTFUL	-	-	-	-	-	-	-	-	-	-	
PROV FOR DOUBTFUL INVESTMENTS & DEPOSITS	-	-	-	-	-	-	-	-	33.30	-	
PROV FOR DEPN IN THE VALUE OF INVESTMENTS	-	-	-	-	-	-	-	-	-	-	
PROVISION FOR OLD ITEMS IN RECONCILIATIONS	-	-	-	0.10	3.34	3.44	1.43	1.49	0.65	0.79	
SUB TOTAL (B)	0.05	0.06	-	0.10	3.34	3.44	1.43	1.49	33.96	0.79	
TOTAL (A+B)	5.17	4.89	0.24	4.54	32.78	22.53	132.99	150.96	660.73	491.82	

ADMINISTRATOR OF THE SPECIFIED UNDERTAKING OF THE UNIT TRUST OF INDIA

SCHEDULES ANNEXED TO AND FORMING PART OF THE ACCOUNTS FOR THE YEAR ENDED 31ST MARCH, 2006 (Contd.)

	118 F U S 96		119 F U S 97		118 F U S 98		118 F U S 99		118 F U S 98(I)	
	31.03.2005	31.03.2004	31.03.2005	31.03.2004	31.03.2005	31.03.2004	31.03.2005	31.03.2004	31.03.2005	31.03.2004
SCHEDULE 'D'										
INVESTMENTS										
INVESTMENTS (AT OR WRITTEN DOWN COST)										
CENTRAL/STATE GOVT SECURITIES/CERTIFICATES										
DEBENTURES AND BONDS										
PREFERENCE SHARES										
EQUITY SHARES										
TOTAL										
QUOTED (AT COST)										
UNQUOTED (AT COST)										
'A'										
QUOTED (MARKET VALUE)										
UNQUOTED (AT VALUATION)										
'B'										
APPRECIATION/(DEPRECIATION) IN VALUE OF INVT. (B-A)										
SCHEDULE 'E'										
DEPOSITS										
DEPOSITS WITH COMPANIES/INSTITUTIONS										
MONEY MARKET OBLIGATIONS										
TOTAL										
SCHEDULE 'F'										
CURRENT ASSETS										
BALANCE WITH BANKS IN CURRENT ACCOUNTS										
SUNDRY DEBTORS										
CONTRACTS FOR SALE OF INVESTMENTS										
OUTSTANDING AND ACCRUED INCOME										
SHARES/DEBENTURES APPLICATION MONEY										
DUES FROM OTHER SCHEMES(NET)										
DIFFERENCE IN INTER OFFICE BALANCES(NET)										
TOTAL										
SCHEDULE 'G'										
DEFERRED REVENUE EXPENDITURE										
BALANCE AS PER LAST BALANCE SHEET										
LESS: AMOUNT WRITTEN OFF DURING THE YEAR										
TOTAL										

Rupees in Lakhs

ADMINISTRATOR OF THE SPECIFIED UNDERTAKING OF THE UNIT TRUST OF INDIA
REVENUE ACCOUNTS FOR THE PERIOD 1ST APRIL, 2004 TO 31ST MARCH, 2005

	Rupees in Lakhs											
	MIP 94 (III)		MIP 95 (II)		MIP 95 (III)		MIP 96		MIP 96 (II)		MIP 96 (I)	
	CURRENT YEAR	PREVIOUS PERIOD	CURRENT YEAR	PREVIOUS PERIOD	CURRENT YEAR	PREVIOUS PERIOD	CURRENT YEAR	PREVIOUS PERIOD	CURRENT YEAR	PREVIOUS PERIOD	CURRENT YEAR	PREVIOUS PERIOD
INCOME												
DIVIDEND												
INTEREST	74.61	82.40	31.55	35.03	8.53	18.24	(1.61)	7.24	43.44	53.82		
PROFIT ON INTER SCHEME SALE OF INVESTMENTS												
PROFIT ON SALE/REDEM. OF INVY OTHER THAN IST												
OTHER INCOME	5.36	2.58	0.01	0.03	1.64	0.01		0.05	8.21			
PRIOR PERIOD ADJUSTMENTS - INCOME	0.01		0.01		0.01		0.01	0.04	0.01			
PROV FOR DOUBTFUL INCOME PR YR WRITTEN BACK		5.22			8.10							
PROV TOWARDS DOUBTFUL INV & DEP WRITTEN BACK												
PROV FOR DEPR IN VALUE OF INV WRITTEN BACK												
COST OF INVESTMENTS WRITTEN BACK DURING YR												
PROV FOR O/S ITEM RECO WRITTEN BACK												
SUB TOTAL (A)	79.98	90.18	31.56	35.06	18.28	18.28	7.11	7.33	49.66	63.82		
LESS:PROV FOR INCOME CONSIDERED DOUBTFUL		5.22										
LESS:PROVISION TOWARDS DOUBTFUL INV & DEP												
LESS:PROV FOR DEPR IN THE VALUE OF INVESTMENT												
LESS:COST OF INVTS WRITTEN DOWNOFF DURING YR												
SUB TOTAL (B)		5.22										
TOTAL (A-B)	79.98	84.96	31.56	35.06	18.28	18.28	7.11	7.33	49.66	63.82		
EXPENDITURE												
OFFICE EXPENSES	0.71	0.79	0.73	1.58	0.47	1.20	0.82	1.19	0.74	1.63		
COMMISSION TO AGENTS												
STAMP FEES,CUSTODIAL,REGISTRAR & BANK CHGS	1.74	2.11	0.78	0.84	0.48	(2.02)	0.25		1.05	1.57		
AUDITORS FEES (ALLOCATED)												
DEFERRED REVENUE EXPENSES WRITTENOFF												
CONTRIBUTION TO DEVELOPMENT RESERVE FUND	4.90	5.45	2.07	2.31	1.09	1.10	0.48	0.48	2.85	3.54		
AMC FEES			0.10	4.61	0.05	1.40	0.10	0.24	0.10	1.11		
PRIOR PERIOD ADJUSTMENTS - EXPENSES												
SUB TOTAL (A)	7.35	8.35	3.68	9.44	2.09	1.08	1.43	1.91	4.74	7.86		
ADD : INTEREST PAID		0.01						0.07		0.52		
ADD : LOSS ON INTER SCHEME SALE OF INVTS												
ADD:LOSS ON SALE/REDEM OF INVY OTHER THAN IST												
ADD : PROVISION FOR OLD ITEMS IN RECOS.		0.14										
SUB TOTAL (B)		0.15						0.07		0.52		
TOTAL (A + B)	7.35	8.50	3.68	9.44	2.09	1.08	1.43	1.98	4.74	8.37		
EXCESS OF INCOME OVER EXPENDITURE	72.63	76.46	27.88	25.62	16.19	17.17	5.68	5.35	44.92	45.48		
TOTAL	79.98	84.96	31.56	35.06	18.28	18.28	7.11	7.33	49.66	63.82		

ADMINISTRATOR OF THE SPECIFIED UNDERTAKING OF THE UNIT TRUST OF INDIA
REVENUE APPROPRIATION ACCOUNTS FOR THE PERIOD 1ST APRIL, 2004 TO 31ST MARCH, 2005

	Rupees in Lakhs											
	MIP 94 (IN)		MIP 95 (II)		MIP 96 (III)		MIP 96 (IV)		MIP 96 (V)		MIP 96 (VI)	
	CURRENT YEAR	PREVIOUS PERIOD	CURRENT YEAR	PREVIOUS PERIOD	CURRENT YEAR	PREVIOUS PERIOD	CURRENT YEAR	PREVIOUS PERIOD	CURRENT YEAR	PREVIOUS PERIOD	CURRENT YEAR	PREVIOUS PERIOD
REVENUE APPROPRIATION ACCOUNT												
BALANCE AS PER LAST BALANCE SHEET												
EXCESS OF INCOME OVER EXPENDITURE	72.83	76.46	27.88	25.82	16.19	17.17	5.68	5.35	44.92	45.45		
ADD/(LESS): PRIOR PERIOD PREMIUM/ ADJUSTMENTS												
TOTAL	72.83	76.46	27.88	25.82	16.19	17.17	5.68	5.35	44.92	45.45		
INCOME DISTRIBUTION FOR THE YEAR												
INCOME DISTRIBUTION FOR PRIOR YEARS												
TAX ON INCOME DISTRIBUTION												
PREMIUM COLLECTED/PAID ON SALE/REPURCHASE												
CLOSING BALANCE OF OMNI TRANSFERRED TO DRIF												
BALANCE TRANSFERRED TO GENERAL RESERVE												
TOTAL	72.83	76.46	27.88	25.82	16.19	17.17	5.68	5.35	44.92	45.45		

Statement of Significant Accounting Policies forms an integral part of the Accounts.

As per our attached report of even date
 For and on behalf of
K K SONI & CO.
 Chartered Accountants


K K SONI
 Partner


IMTIAZUR RAHMAN
 Chief Finance Officer


S.B. MATHUR
 Administrator

Mumbai
 Dated: **14 FEB 2006**

ADMINISTRATOR OF THE SPECIFIED UNDERTAKING OF THE UNIT TRUST OF INDIA

BALANCE SHEETS AS AT 31ST MARCH, 2005

	MIP 95		MIP 96 (III)		MIP 96 (IV)		MIP 97		MIP 97 (II)	
	31.03.2005	31.03.2004	31.03.2005	31.03.2004	31.03.2005	31.03.2004	31.03.2005	31.03.2004	31.03.2005	31.03.2004
LIABILITIES										
CAPITAL.....'A'										
RESERVES AND SURPLUS.....'B'	518.69	1,513.86	146.56	106.01	1,143.97	1,033.85	501.96	430.02	79.64	41.04
CURRENT LIABILITIES AND PROVISIONS.....'C'	10,375.90	15,902.28	623.13	616.39	1,910.31	2,140.39	1,374.88	1,396.46	650.09	878.38
TOTAL LIABILITIES	10,894.29	17,416.14	769.69	722.40	3,054.28	3,174.24	1,876.84	1,826.48	729.73	919.40
ASSETS										
INVESTMENTS.....'D'	3,738.31	8,047.68								
DEPOSITS.....'E'	642.96	712.03	646.68	260.25	2,558.04	1,068.47	1,085.94	434.58	521.55	257.36
CURRENT ASSETS.....'F'	6,513.02	8,656.43	123.01	462.15	496.24	2,105.77	790.90	1,391.90	208.18	662.04
DEFERRED REVENUE EXPENDITURE.....'G'										
TOTAL ASSETS	10,894.29	17,416.14	769.69	722.40	3,054.28	3,174.24	1,876.84	1,826.48	729.73	919.40

NOTES TO ACCOUNTS.....'M'

Statement of Significant Accounting Policies forms an integral part of the Accounts.

As per our attached report of even date
For and on behalf of
K K SONI & CO.
Chartered Accountants


K K SONI
Partner

Mumbai
Dated: 14 FEB 2006


S.B. MATHUR
Administrator


INTAMRAZUR RAHMAN
Chief Finance Officer

ADMINISTRATOR OF THE SPECIFIED UNDERTAKING OF THE UNIT TRUST OF INDIA
REVENUE ACCOUNTS FOR THE PERIOD 1ST APRIL, 2004 TO 31ST MARCH, 2005

	MIP 95		MIP 96 (III)		MIP 96 (IV)		MIP 97		MIP 97 (I)	
	CURRENT YEAR	PREVIOUS PERIOD	CURRENT YEAR	PREVIOUS PERIOD	CURRENT YEAR	PREVIOUS PERIOD	CURRENT YEAR	PREVIOUS PERIOD	CURRENT YEAR	PREVIOUS PERIOD
INCOME										
DIVIDEND										
INTEREST	(18.53)	2,696.97	36.77	44.04	145.83	177.26	90.08	74.29	32.37	25.28
PROFIT ON INTER SCHEME SALE OF INVESTMENTS										
PROFIT ON SALE/REDEM. OF INVT OTHER THAN IST	1,927.06	374.25								
OTHER INCOME	0.17	0.12	11.55	0.01	0.80	5.34	17.43	2.38	0.01	2.64
PRIOR PERIOD ADJUSTMENTS - INCOME	(59.46)	(1,129.56)				(0.01)				
PROV FOR DOUBTFUL INCOME PR YR WRITTEN BACK	1,104.53	1,743.69	0.01		0.01					
PROV TOWARDS DOUBTFUL INV & DEP WRITTEN BACK	6,274.11	13,563.97								
PROV FOR DEPR IN VALUE OF INV WRITTEN BACK	0.38									0.33
COST OF INVESTMENTS WRITTEN BACK DURING YR										
PROV FOR O/S ITEM RECO WRITTEN BACK										
SUB TOTAL (A)	9,228.26	17,249.44	48.33	44.05	146.64	182.59	78.28	78.67	42.78	28.25
LESS: PROV FOR INCOME CONSIDERED DOUBTFUL	398.03	507.48								
LESS: PROVISION TOWARDS DOUBTFUL INV & DEP	1,557.89	12,046.13								
LESS: PROV FOR DEPR IN THE VALUE OF INVESTMENT		96.68								
LESS: COST OF INVTS WRITTEN DOWN/DIFF DURING YR										
SUB TOTAL (B)	1,955.92	12,650.29								
TOTAL (A-B)	7,272.34	4,599.15	48.33	44.05	146.64	182.59	78.28	78.67	42.78	28.25
EXPENDITURE										
OFFICE EXPENSES	14.10	26.87	0.73	1.63	3.00	3.68	0.91	1.33	1.21	4.46
COMMISSION TO AGENTS										
STAMP FEES, CUSTODIAL, REGISTRAR & BANK CHGS	7.74	1.45	0.91	1.36	3.35	(0.08)	1.44	(6.42)	0.81	(3.74)
AUDITORS FEES (ALLOCATED)										
DEFERRED REVENUE EXPENSES WRITTEN OFF										
CONTRIBUTION TO DEVELOPMENT RESERVE FUND										
AMC FEES	6.92	9.21	2.42	2.87	11.33	13.29	3.94	4.86	2.11	1.70
PRIOR PERIOD ADJUSTMENTS - EXPENSES	(0.03)	1.26	0.10	1.58	0.05	5.68	0.05	1.99	0.05	(26.09)
SUB TOTAL (A)	28.73	38.79	4.16	7.44	17.73	22.57	6.34	(0.24)	4.18	(23.67)
ADD : INTEREST PAID		0.33		0.01				0.17		10.38
ADD : LOSS ON INTER SCHEME SALE OF INVTS										
ADD: LOSS ON SALE/REDEM OF INVT OTHER THAN IST	1,392.57	69.85								
ADD : PROVISION FOR OLD ITEMS IN RECOS.										
SUB TOTAL (B)	1,392.57	70.18		0.01		0.01				10.38
TOTAL (A) + (B)	1,421.30	108.97	4.16	7.45	17.73	22.58	6.34	(0.07)	4.18	(13.29)
EXCESS OF INCOME OVER EXPENDITURE	5,851.04	4,490.18	44.17	36.60	128.91	160.01	71.94	78.74	38.60	41.54
TOTAL	7,272.34	4,599.15	48.33	44.05	146.64	182.59	78.28	78.67	42.78	28.25


Rupees in Lakhs


ADMINISTRATOR OF THE SPECIFIED UNDERTAKING OF THE UNIT TRUST OF INDIA
REVENUE APPROPRIATION ACCOUNTS FOR THE PERIOD 1ST APRIL, 2004 TO 31ST MARCH, 2005


	Rupees in Lakhs											
	MIP 95		MIP 96 (III)		MIP 96 (IV)		MIP 97		MIP 97 (I)		MIP 97 (II)	
	CURRENT YEAR	PREVIOUS PERIOD	CURRENT YEAR	PREVIOUS PERIOD	CURRENT YEAR	PREVIOUS PERIOD	CURRENT YEAR	PREVIOUS PERIOD	CURRENT YEAR	PREVIOUS PERIOD	CURRENT YEAR	PREVIOUS PERIOD
REVENUE APPROPRIATION ACCOUNT												
BALANCE AS PER LAST BALANCE SHEET	-	-	-	-	-	-	-	-	-	-	-	-
EXCESS OF INCOME OVER EXPENDITURE	5,851.04	4,490.18	44.17	38.60	128.91	160.01	71.94	76.74	38.60	41.54	38.60	41.54
ADD/(LESS): PRIOR PERIOD PREMIUM / ADJUSTMENTS	-	-	-	-	-	-	-	(0.13)	-	-	-	-
TOTAL	5,851.04	4,490.18	44.17	38.60	128.91	160.01	71.94	76.61	38.60	41.54	38.60	41.54
INCOME DISTRIBUTION FOR THE YEAR	-	-	-	-	-	-	-	-	-	-	-	-
INCOME DISTRIBUTION FOR PRIOR YEARS	-	-	-	-	-	-	-	-	-	-	-	-
TAX ON INCOME DISTRIBUTION	-	-	-	-	-	2.64	-	-	-	-	-	-
PREMIUM COLLECTED/PAID ON SALE/REPURCHASE	-	-	-	-	-	-	-	-	-	-	-	-
CLOSING BALANCE OF OMNI TRANSFERRED TO DRF	-	-	-	-	-	-	-	-	-	-	-	-
BALANCE TRANSFERRED TO GENERAL RESERVE	5,851.04	4,490.18	44.17	38.60	128.91	157.37	71.94	76.61	38.60	41.04	38.60	41.04
TOTAL	5,851.04	4,490.18	44.17	38.60	128.91	160.01	71.94	76.61	38.60	41.54	38.60	41.54

Statement of Significant Accounting Policies forms an integral part of the Accounts.

As per our attached report of even date
 For and on behalf of
K K SONI & CO.
 Chartered Accountants


K K SONI
 Partner


INTAIYAZUR RAHMAN
 Chief Finance Officer


S.B. MATHUR
 Administrator

Mumbai
 Dated: **14 FEB 2006**

ADMINISTRATOR OF THE SPECIFIED UNDERTAKING OF THE UNIT TRUST OF INDIA

SCHEDULES ANNEXED TO AND FORMING PART OF THE ACCOUNTS FOR THE YEAR ENDED 31ST MARCH, 2005

	Rupees in Lakhs												
	MIP 95		MIP 96 (III)		MIP 96 (IV)		MIP 97		MIP 97 (I)		MIP 97 (II)		
	31.03.2005	31.03.2004	31.03.2005	31.03.2004	31.03.2005	31.03.2004	31.03.2005	31.03.2004	31.03.2005	31.03.2004	31.03.2005	31.03.2004	
SCHEDULE 'A'													
CAPITAL													
UNIT CAPITAL													
APPLICATION MONEY ON SALE OF UNITS													
TOTAL													
SCHEDULE 'B'													
RESERVES AND SURPLUS													
GENERAL RESERVE													
BALANCE AS PER LAST BALANCE SHEET.	1,513.86	446.39	106.01	81.98	1,033.85	1,234.26	490.02	353.41	41.04	41.04			
BALANCE TRANSFERRED FROM REVENUE A/C	5,851.04	4,490.18	44.17	36.60	128.91	157.37	71.94	78.61	38.80	38.80			41.04
INFLOW FROM DEVELOPMENT RESERVE FUND													
GENERAL RESERVE TRF POST REDEMPTION SCHEME													
PREM COLLECTED/(PAID) DURING THE YEAR/(NET)													
PREMIUM ON SALE/REPURCHASE/REDEMPTION	(6,846.21)	(3,422.71)	(3.62)	(12.57)	(18.79)	(25.51)							
LESS:ADJUSTMENT/ALLOTMENT OF BONUS UNITS													
TOTAL	518.69	1,513.86	148.58	106.01	1,143.97	1,033.85	501.98	430.02	79.84	79.84			41.04
SCHEDULE 'C'													
CURRENT LIABILITIES AND PROVISIONS													
CURRENT LIABILITIES													
SUNDRY CREDITORS-OTHERS	184.73	271.02	495.40	467.33	1,521.25	1,730.52	1,181.56	1,080.40	191.95	191.95			199.07
PAYABLE TO GOVERNMENT OF INDIA													
CONTRACTS FOR PURCHASE OF INVESTMENTS													
BANK BALANCES	132.68	141.26	9.49	30.16	223.88	221.48	58.17	180.83	291.79	291.79			498.48
UNCLAIMED INCOME DISTRIBUTION	67.01	67.67	39.62	39.95	108.66	108.67	96.56	96.69	162.33	162.33			162.06
DIFFERENCE IN INTER OFFICE BALANCE	0.06	0.09		0.31			0.11	0.08	0.58	0.58			
DUES TO OTHER SCHEMES													
SUB TOTAL (A)	384.48	480.04	544.51	537.75	1,853.79	2,080.67	1,338.42	1,356.00	646.64	646.64			859.61
PROVISIONS													
PROV FOR OS & ACC INCOME CONSIDERED DOUBTFUL	223.18	929.68	0.31	0.33	1.81	1.82	0.13	0.13					
PROV FOR DOUBTFUL INVESTMENTS & DEPOSITS	9,623.97	14,340.19				23.19							
PROV FOR DEPN IN THE VALUE OF INVESTMENTS	127.49	127.87											
PROVISION FOR OLD ITEMS IN RECONCILIATIONS	16.46	24.50	78.31	78.31	54.71	54.71	38.33	38.33	3.45	3.45			18.75
SUB TOTAL (B)	9,991.12	15,422.24	78.62	78.64	86.52	78.72	38.46	38.46	3.45	3.45			18.75
TOTAL (A + B)	10,375.60	15,902.28	623.13	616.39	1,910.31	2,140.39	1,374.88	1,396.46	650.09	650.09			878.36

ADMINISTRATOR OF THE SPECIFIED UNDERTAKING OF THE UNIT TRUST OF INDIA
SCHEDULES ANNEXED TO AND FORMING PART OF THE ACCOUNTS FOR THE YEAR ENDED 31ST MARCH, 2005 (Contd.)

	MIP 95		MIP 96 (III)		MIP 96 (IV)		MIP 97		MIP 97 (II)	
	31.03.2005	31.03.2004	31.03.2005	31.03.2004	31.03.2005	31.03.2004	31.03.2005	31.03.2004	31.03.2005	31.03.2004
SCHEDULE 'D'										
INVESTMENTS										
INVESTMENTS (AT OR WRITTEN DOWN COST)										
CENTRAL&STATE GOVT SECURITIES/CERTIFICATES										
DEBENTURES AND BONDS	3,610.82	7,919.71	-	-	-	-	-	-	-	-
PREFERENCE SHARES	127.49	127.49	-	-	-	-	-	-	-	-
EQUITY SHARES	-	0.48	-	-	-	-	-	-	-	-
TOTAL	3,738.31	8,047.68	-	-	-	-	-	-	-	-
QUOTED (AT COST)										
UNQUOTED (AT COST)										
'A'	3,738.31	8,047.20	-	-	-	-	-	-	-	-
	3,738.31	8,047.68	-	-	-	-	-	-	-	-
QUOTED (MARKET VALUE)										
UNQUOTED (AT VALUATION)										
'B'	3,610.82	7,919.71	-	-	-	-	-	-	-	-
	3,610.82	7,919.81	-	-	-	-	-	-	-	-
(127.49)	(127.49)	(127.67)	-	-	-	-	-	-	-	-
APPROCIATION/(DEPRECIATION) IN VALUE OF INVT. (B-A)										
SCHEDULE 'E'										
DEPOSITS										
DEPOSITS WITH COMPANIES/INSTITUTIONS										
MONEY MARKET OBLIGATIONS	642.96	712.03	646.68	260.25	1,068.47	434.58	1,085.94	434.58	521.55	257.36
TOTAL	642.96	712.03	646.68	260.25	1,068.47	434.58	1,085.94	434.58	521.55	257.36
SCHEDULE 'F'										
CURRENT ASSETS										
BALANCE WITH BANKS IN CURRENT ACCOUNTS	207.97	124.20	82.30	53.94	323.33	675.47	697.21	675.47	110.23	155.84
SUNDRY DEBTORS	6,040.97	6,491.42	2.04	1.71	108.07	37.44	28.50	37.44	26.22	78.03
CONTRACTS FOR SALE OF INVESTMENTS										
OUTSTANDING AND ACCRUED INCOME	227.25	935.63	0.33	0.35	1.85	0.78	0.78	0.66	0.66	0.66
SHARES/DEBENTURES APPLICATION MONEY										
DUES FROM OTHER SCHEMES(NET)	36.63	1,104.96	38.34	406.15	1,672.44	64.41	64.41	64.41	54.92	410.67
DIFFERENCE IN INTER OFFICE BALANCES(NET)					0.07					0.73
TOTAL	6,513.02	8,656.43	123.01	482.15	2,105.77	1,391.90	790.90	1,391.90	206.18	662.04
SCHEDULE 'G'										
DEFERRED REVENUE EXPENDITURE										
BALANCE AS PER LAST BALANCE SHEET										
LESS:AMOUNT WRITTEN OFF DURING THE YEAR.										
TOTAL										

Rupees in Lakhs

ADMINISTRATOR OF THE SPECIFIED UNDERTAKING OF THE UNIT TRUST OF INDIA


BALANCE SHEETS AS AT 31ST MARCH, 2005

	MIP 97 (M)		MIP 97 (IV)		MIP 97 (V)		MIP 98		MIP 98 (I)	
	31.03.2005	31.03.2004	31.03.2005	31.03.2004	31.03.2005	31.03.2004	31.03.2005	31.03.2004	31.03.2005	31.03.2004
LIABILITIES										
CAPITAL.....'A'										
RESERVES AND SURPLUS.....'B'	(33.74)	(73.99)	(17.12)	7.05	15.21	17.31	1.56	22.41	34.81	31.66
CURRENT LIABILITIES AND PROVISIONS.....'C'	1,308.92	952.49	348.99	349.65	396.70	409.56	820.99	2,310.52	621.54	894.15
TOTAL LIABILITIES	1,275.18	878.50	331.87	356.70	411.91	426.87	822.55	2,332.93	656.35	925.81
ASSETS										
INVESTMENTS.....'D'										
DEPOSITS.....'E'	474.46	116.30	185.63	64.59	105.45	63.09	582.92	127.64	512.39	215.82
CURRENT ASSETS.....'F'	800.72	762.20	146.24	292.11	306.46	383.78	239.63	2,205.29	143.96	709.99
DEFERRED REVENUE EXPENDITURE.....'G'										
TOTAL ASSETS	1,275.18	878.50	331.87	356.70	411.91	426.87	822.55	2,332.93	656.35	925.81

NOTES TO ACCOUNTS.....'M'

Statement of Significant Accounting Policies forms an integral part of the Accounts.

As per our attached report of even date
For and on behalf of
K K SONI & CO.
Chartered Accountants


K K SONI
Partner


IMTAIAZUR RAHMAN
Chief Finance Officer


S.B. MATHUR
Administrator

Mumbai
Dated : 14 FEB 2006

ADMINISTRATOR OF THE SPECIFIED UNDERTAKING OF THE UNIT TRUST OF INDIA
REVENUE ACCOUNTS FOR THE PERIOD 1ST APRIL, 2004 TO 31ST MARCH, 2005


	Rupees in Lakhs											
	MIP 97 (III)		MIP 97 (IV)		MIP 97 (V)		MIP 98		MIP 98 (I)			
	CURRENT YEAR	PREVIOUS PERIOD	CURRENT YEAR	PREVIOUS PERIOD	CURRENT YEAR	PREVIOUS PERIOD	CURRENT YEAR	PREVIOUS PERIOD	CURRENT YEAR	PREVIOUS PERIOD		
INCOME												
DIVIDEND	-	-	0.97	-	-	-	27.72	-	51.75	-		
INTEREST	12.09	16.05	25.49	11.07	7.99	11.07	1,219.40	26.85	2,674.02	-		
PROFIT ON INTER SCHEME SALE OF INVESTMENTS	-	-	0.01	-	-	-	2,798.24	-	1,561.64	-		
PROFIT ON SALE/REDEM. OF INV'T OTHER THAN IST	-	-	0.80	-	-	-	1,301.33	-	2,793.65	-		
OTHER INCOME	35.81	2.20	1.77	0.47	1.64	0.47	4.83	1.13	-	-		
PRIOR PERIOD ADJUSTMENTS - INCOME	4.85	-	(0.02)	0.02	1.66	0.02	8.39	4.04	(1.37)	-		
PROV FOR DOUBTFUL INCOME PR YR WRITTEN BACK	-	-	-	-	-	-	-	-	-	-		
PROV TOWARDS DOUBTFUL INV & DEP WRITTEN BACK	-	-	-	-	-	-	-	-	-	-		
PROV FOR DEPR IN VALUE OF INV WRITTEN BACK	-	-	-	-	-	-	-	-	-	-		
COST OF INVESTMENTS WRITTEN BACK DURING YR	-	-	-	-	-	-	-	-	-	-		
PROV FOR O/S ITEM RECO WRITTEN BACK	-	-	0.01	-	-	-	-	-	-	-		
SUB TOTAL (A)	52.75	18.25	29.16	11.56	11.29	11.56	7,700.63	32.03	7,259.96	32.03		
LESS:PROV FOR INCOME CONSIDERED DOUBTFUL	-	-	-	-	-	-	296.63	-	616.11	-		
LESS:PROVISION TOWARDS DOUBTFUL INV & DEP	-	-	-	-	-	-	8,037.14	-	3,933.05	-		
LESS:PROV FOR DEPR IN THE VALUE OF INVESTMENT	-	-	-	-	-	-	-	-	-	-		
LESS: COST OF INVTS WRITTEN DOW/OFF DURING YR	-	-	0.04	-	-	-	-	-	-	-		
SUB TOTAL (B)	-	-	0.04	0.01	-	0.01	8,323.77	-	4,549.16	-		
TOTAL (A-B)	52.75	18.25	29.12	11.55	11.29	11.55	35.00	32.03	2,710.80	32.03		
EXPENDITURE												
OFFICE EXPENSES	0.91	3.92	10.85	8.29	1.89	8.29	70.95	4.68	66.68	-		
COMMISSION TO AGENTS	-	-	-	-	-	-	-	-	-	-		
STAMP FEES, CUSTODIAL, REGISTRAR & BANK CHGS	10.74	(0.06)	(2.61)	(9.59)	0.42	(9.59)	57.00	1.72	71.56	-		
AUDITORS FEES (ALLOCA TED)	-	0.07	0.18	0.11	-	0.11	0.28	-	0.19	-		
DEFERRED REVENUE EXPENSES WRITTEN OFF	-	-	-	-	-	-	88.82	-	194.60	-		
CONTRIBUTION TO DEVELOPMENT RESERVE FUND	-	-	-	-	-	-	-	-	52.24	-		
AMC FEES	0.81	1.06	26.23	9.36	11.03	9.36	92.17	21.64	197.90	-		
PRIOR PERIOD ADJUSTMENTS - EXPENSES	0.05	(2.33)	(4.08)	0.70	0.05	0.70	3.32	0.84	0.53	-		
SUB TOTAL (A)	12.51	2.65	30.57	6.87	13.39	6.87	344.32	28.88	583.70	28.88		
ADD : INTEREST PAID	-	1.32	-	0.17	-	0.17	64.44	-	0.02	-		
ADD : LOSS ON INTER SCHEME SALE OF INVTS	-	-	-	-	-	-	3,501.68	-	2,403.35	-		
ADD: LOSS ON SALE/REDEM OF INV'T OTHER THAN IST	-	-	-	-	-	-	3,990.75	-	1,567.41	-		
ADD : PROVISION FOR OLD ITEMS IN RECOS.	-	-	0.12	-	-	-	0.21	-	0.70	-		
SUB TOTAL (B)	-	1.32	0.12	0.17	-	0.17	6,957.08	-	3,971.48	-		
TOTAL (A) + (B)	12.51	3.98	30.69	7.04	13.39	7.04	7,301.40	28.88	4,555.18	28.88		
EXCESS OF INCOME OVER EXPENDITURE	40.24	14.27	(1.57)	4.51	(2.10)	4.51	(20.86)	3.15	(1,844.38)	3.15		
TOTAL	52.75	18.25	28.12	11.55	11.29	11.55	35.00	32.03	2,710.80	32.03		

ADMINISTRATOR OF THE SPECIFIED UNDERTAKING OF THE UNIT TRUST OF INDIA
REVENUE APPROPRIATION ACCOUNTS FOR THE PERIOD 1ST APRIL, 2004 TO 31ST MARCH, 2005

	Rupees in Lakhs											
	MIP 97 (III)		MIP 97 (IV)		MIP 97 (V)		MIP 98		MIP 98 (I)		MIP 98 (II)	
	CURRENT YEAR	PREVIOUS PERIOD	CURRENT YEAR	PREVIOUS PERIOD	CURRENT YEAR	PREVIOUS PERIOD	CURRENT YEAR	PREVIOUS PERIOD	CURRENT YEAR	PREVIOUS PERIOD	CURRENT YEAR	PREVIOUS PERIOD
REVENUE APPROPRIATION ACCOUNT												
BALANCE AS PER LAST BALANCE SHEET												
EXCESS OF INCOME OVER EXPENDITURE	40.24	14.27	(24.17)	(1.57)	(2.10)	4.51	(20.86)	(7,924.54)			3.15	(1,844.38)
ADD/(LESS):PRIOR PERIOD PREMIUM / ADJUSTMENTS		(0.86)		(0.15)								
TOTAL	40.24	13.41	(24.17)	(1.72)	(2.10)	4.51	(20.86)	(7,924.54)			3.15	(1,844.38)
INCOME DISTRIBUTION FOR THE YEAR		0.06				0.08		2,358.95				5,260.64
INCOME DISTRIBUTION FOR PRIOR YEARS	(0.01)	90.36		(0.01)		(0.02)		6,497.40				5,607.59
TAX ON INCOME DISTRIBUTION								(0.01)				
PREMIUM COLLECTED/PAID ON SALE/REPURCHASE												
CLOSING BALANCE OF OMNI TRIFERRED TO DRF												
BALANCE TRANSFERRED TO GENERAL RESERVE	40.25	(77.00)	(24.17)	(1.71)	(2.10)	4.45	(20.85)	(16,780.89)			3.15	(12,712.61)
TOTAL	40.24	13.41	(24.17)	(1.72)	(2.10)	4.51	(20.86)	(7,924.54)			3.15	(1,844.38)

Statement of Significant Accounting Policies forms an integral part of the Accounts.

As per our attached report of even date
 For and on behalf of
K K SONI & CO.
 Chartered Accountants


K K SONI
 Partner


JITAYAZUR RAHMAN
 Chief Finance Officer


S.B. MATHUR
 Administrator

Mumbai
 Dated : **14 FEB 2006**

ADMINISTRATOR OF THE SPECIFIED UNDERTAKING OF THE UNIT TRUST OF INDIA
SCHEDULES ANNEXED TO AND FORMING PART OF THE ACCOUNTS FOR THE YEAR ENDED 31ST MARCH, 2005

	Rupees in Lakhs											
	MIP 97 (II)		MIP 97 (IV)		MIP 97 (V)		MIP 98		MIP 98 (I)			
	31.03.2005	31.03.2004	31.03.2005	31.03.2004	31.03.2005	31.03.2004	31.03.2005	31.03.2004	31.03.2005	31.03.2004	31.03.2004	
SCHEDULE 'A'												
CAPITAL												
UNIT CAPITAL												
APPLICATION MONEY ON SALE OF UNITS												
TOTAL												
SCHEDULE 'B'												
RESERVES AND SURPLUS												
GENERAL RESERVE												
BALANCE AS PER LAST BALANCE SHEET.	(73.99)	3.01	7.05	10.84	17.31	3.57	22.41	(30,985.13)	31.66	(45,613.43)		
BALANCE TRANSFERRED FROM REVENUE A/C	40.25	(77.00)	(24.17)	(1.71)	(2.10)	4.45	(20.85)	(16,780.89)	3.15	(12,712.61)		
INFLOW FROM DEVELOPMENT RESERVE FUND								47,786.01		58,351.27		
GENERAL RESERVE TRF POST REDEMPTION SCHEME				(2.08)		9.29						
PREM COLLECTED/(PAID) DURING THE YEAR(NET)												
PREMIUM ON SALE/REPURCHASE/REDEMPTION												
LESS:ADJUSTMENT/ALLOTMENT OF BONUS UNITS								2.42		6.43		
TOTAL	(33.74)	(73.99)	(17.12)	7.05	15.21	17.31	1.56	22.41	34.81	31.06		
SCHEDULE 'C'												
CURRENT LIABILITIES AND PROVISIONS												
CURRENT LIABILITIES												
SUNDRY CREDITORS-OTHERS	657.06	405.72	65.22	95.77	97.79	90.20	343.53	1,774.93	389.02	483.24		
PAYABLE TO GOVERNMENT OF INDIA			(0.01)									
CONTRACTS FOR PURCHASE OF INVESTMENTS	504.51	399.74	193.54	232.06	210.90	235.22	181.23	223.72	142.16	273.74		
BANK BALANCES	120.89	121.15	70.24	(19.46)	56.67	52.86	262.76	278.40	78.98	86.91		
UNCLAIMED INCOME DISTRIBUTION	0.94	0.16			2.09	2.23			0.19			
DIFFERENCE IN INTER OFFICE BALANCE												
DUES TO OTHER SCHEMES												
SUB TOTAL (A)	1,299.20	926.77	348.99	308.37	367.45	390.31	787.52	2,277.05	610.35	653.89		
PROVISIONS												
PROV FOR OS & ACC INCOME CONSIDERED DOUBTFUL												
PROV FOR DOUBTFUL INVESTMENTS & DEPOSITS					0.01	0.01						
PROV FOR DEPN IN THE VALUE OF INVESTMENTS												
PROVISION FOR OLD ITEMS IN RECONCILIATIONS	25.72	25.72		41.28	29.24	29.24	33.47	33.47	11.19	40.26		
SUB TOTAL (B)	25.72	25.72		41.28	29.25	29.25	33.47	33.47	11.19	40.26		
TOTAL (A + B)	1,300.92	952.49	348.99	349.65	396.70	409.56	820.99	2,310.52	621.54	694.15		

ADMINISTRATOR OF THE SPECIFIED UNDERTAKING OF THE UNIT TRUST OF INDIA

BALANCE SHEETS AS AT 31ST MARCH, 2006

	DIP 91		MIP 98 (III)		MIP 98 (IV)		MIP 99 - N		MIP 2000	
	31.03.2005	31.03.2004	31.03.2005	31.03.2004	31.03.2005	31.03.2004	31.03.2005	31.03.2004	31.03.2005	31.03.2004
LIABILITIES										
CAPITAL.....'A'										145,076.70
RESERVES AND SURPLUS.....'B'	583.78	536.73	256.68	272.20	106.90	140.13	222.92	131,806.92	243.76	(41,073.88)
CURRENT LIABILITIES AND PROVISIONS.....'C'	755.67	868.09	772.89	5,486.17	547.45	494.67	833.55	23,717.66	827.89	22,676.73
TOTAL LIABILITIES	1,339.45	1,406.82	1,029.37	6,759.37	665.35	634.80	1,056.47	132,647.37	1,071.87	126,676.76
ASSETS										
INVESTMENTS.....'D'										106,010.79
DEPOSITS.....'E'	1,142.85	490.07	611.35	213.37		44.81	855.27	1,248.19	833.78	4,911.82
CURRENT ASSETS.....'F'	196.80	915.75	418.02	5,545.00	856.35	589.89	201.20	14,171.56	137.89	13,073.24
DEFERRED REVENUE EXPENDITURE.....'G'								370.03		683.10
TOTAL ASSETS	1,339.45	1,406.82	1,029.37	6,759.37	665.35	634.80	1,056.47	132,647.37	1,071.87	126,676.76

NOTES TO ACCOUNTS.....'M'

Statement of Significant Accounting Policies forms an integral part of the Accounts.

As per our attached report of even date
For and on behalf of
K K SONI & CO.
Chartered Accountants


K K SONI
Partner

Mumbai
Dated: 14 FEB 2006



S.B. MATHUR
Administrator


INTAYAZUR RAHMAN
Chief Finance Officer

ADMINISTRATOR OF THE SPECIFIED UNDERTAKING OF THE UNIT TRUST OF INDIA
REVENUE ACCOUNTS FOR THE PERIOD 1ST APRIL, 2004 TO 31ST MARCH, 2005


	DIP 91		IMP 98 (III)		IMP 98 (IV)		IMP 99 - II		IMP 2000	
	CURRENT YEAR	PREVIOUS PERIOD	CURRENT YEAR	PREVIOUS PERIOD	CURRENT YEAR	PREVIOUS PERIOD	CURRENT YEAR	PREVIOUS PERIOD	CURRENT YEAR	PREVIOUS PERIOD
INCOME										
DIVIDEND	-	-	-	394.86	-	544.15	255.06	815.37	380.63	784.35
INTEREST	69.91	72.11	25.53	5,538.12	0.10	4,874.18	(854.41)	10,865.16	(1,250.45)	10,123.79
PROFIT ON INTER SCHEME SALE OF INVESTMENTS	-	-	-	3,430.15	-	2,957.39	3,318.57	3.69	4,683.74	-
PROFIT ON SALE/REDEM. OF INV'T OTHER THAN IST	-	-	-	5,940.16	-	13,563.06	6,262.39	11,019.41	9,551.06	7,833.84
OTHER INCOME	6.84	-	0.02	0.01	8.00	0.05	10.86	1.38	8.38	2.84
PRIOR PERIOD ADJUSTMENTS - INCOME	0.01	-	7.73	3.25	13.40	(52.94)	18.32	(66.03)	7.21	(69.44)
PROV FOR DOUBTFUL INCOME PR YR WRITTEN BACK	0.09	4.84	-	127.95	-	90.80	3,224.98	3,686.85	3,409.32	2,202.80
PROV TOWARDS DOUBTFUL INV & DEP WRITTEN BACK	-	-	-	670.17	-	2,502.72	918.31	2,972.24	1,776.86	2,249.34
PROV FOR DEPR IN VALUE OF INV WRITTEN BACK	-	-	-	6,194.49	-	1,286.17	-	3,788.47	-	4,864.63
COST OF INVESTMENTS WRITTEN BACK DURING YR	-	-	-	-	-	-	-	-	-	-
PROV FOR O/S ITEM RECO WRITTEN BACK	-	-	-	0.10	-	0.02	-	23.69	-	-
SUB TOTAL (A)	76.65	76.65	33.28	24,299.26	21.50	26,757.62	13,354.06	33,210.22	16,876.74	28,061.85
LESS:PROV FOR INCOME CONSIDERED DOUBTFUL	4.45	-	-	938.36	-	390.70	339.41	6,133.82	178.28	3,619.17
LESS:PROVISION TOWARDS DOUBTFUL INV & DEP	-	-	-	10,442.33	-	6,798.58	917.66	9,601.64	1,504.64	6,843.97
LESS:PROV FOR DEPR IN THE VALUE OF INVESTMENT	-	-	-	-	-	-	-	-	-	-
LESS:COST OF INVTS WRITTEN DOW/NOFF DURING YR	4.45	-	-	11,380.69	-	7,189.28	1,267.07	15,767.94	1,662.92	10,483.14
SUB TOTAL (B)	72.20	76.65	33.28	12,918.57	21.50	19,578.34	12,997.91	17,452.28	16,893.82	17,698.71
EXPENDITURE										
OFFICE EXPENSES	4.88	2.89	10.13	144.48	6.14	110.07	88.20	104.23	65.01	108.48
COMMISSION TO AGENTS	-	-	-	0.24	-	-	-	-	-	-
STAMP FEES,CUSTOMAL,REGISTRAR & BANK CHGS	3.24	2.49	2.56	168.06	1.91	162.82	51.80	242.82	43.93	233.85
AUDITORS FEES (ALLOCATED)	-	-	-	0.36	-	0.26	0.57	0.96	0.53	0.89
DEFERRED REVENUE EXPENSES WRITTENOFF	-	-	-	412.85	-	408.20	370.03	758.39	683.10	833.08
CONTRIBUTION TO DEVELOPMENT RESERVE FUND	-	-	-	151.46	-	165.50	97.66	329.17	84.64	319.90
AMC FEES	8.84	13.39	34.73	477.95	25.49	509.22	286.55	984.50	264.20	966.75
PRIOR PERIOD ADJUSTMENTS - EXPENSES	0.10	0.07	1.38	1.91	0.10	(0.03)	0.10	0.98	0.10	(22.55)
SUB TOTAL (A)	18.06	18.64	48.80	1,367.13	33.64	1,366.06	865.91	2,420.86	1,151.71	2,430.16
ADD : INTEREST PAID	-	0.11	-	0.02	10.05	0.30	-	0.02	-	0.17
ADD : LOSS ON INTER SCHEME SALE OF INVTS	-	-	-	6,293.92	-	2,243.83	6,049.44	-	6,653.68	-
ADD:LOSS ON SALE/REDEM OF INV'T OTHER THAN IST	-	-	-	5,269.84	-	3,394.42	4,034.85	4,602.52	5,781.64	3,563.11
ADD : PROVISION FOR OLD ITEMS IN RECOS.	-	-	-	0.22	9.04	23.58	-	-	-	-
SUB TOTAL (B)	-	0.11	-	11,564.00	19.09	5,678.38	10,094.29	4,626.12	14,435.32	3,563.28
TOTAL (A) + (B)	18.06	18.75	48.80	12,941.13	52.73	6,934.41	10,990.20	7,046.97	15,557.03	6,013.43
EXCESS OF INCOME OVER EXPENDITURE	64.14	57.90	(16.52)	(22.66)	(31.23)	11,643.93	1,149.91	10,406.31	1,306.79	11,866.28
TOTAL	72.20	76.65	33.28	12,918.57	21.50	18,578.34	12,097.91	17,452.28	16,893.82	17,698.71


ADMINISTRATOR OF THE SPECIFIED UNDERTAKING OF THE UNIT TRUST OF INDIA
REVENUE APPROPRIATION ACCOUNTS FOR THE PERIOD 1ST APRIL, 2004 TO 31ST MARCH, 2005

	Rupees in Lakhs											
	DIP 91		MP 96 (M)		MP 96 (V)		MP 99 - II		MP 2000			
	CURRENT YEAR	PREVIOUS PERIOD	CURRENT YEAR	PREVIOUS PERIOD	CURRENT YEAR	PREVIOUS PERIOD	CURRENT YEAR	PREVIOUS PERIOD	CURRENT YEAR	PREVIOUS PERIOD	CURRENT YEAR	PREVIOUS PERIOD
REVENUE APPROPRIATION ACCOUNT												
BALANCE AS PER LAST BALANCE SHEET												
EXCESS OF INCOME OVER EXPENDITURE	54.14	57.90	(15.52)	(22.59)	(31.23)	11,643.93	1,146.81	10,405.31	1,306.79	11,585.28	1,306.79	11,585.28
ADD/(LESS):PRIOR PERIOD PREMIUM/ ADJUSTMENTS												
TOTAL	54.14	57.90	(15.52)	(22.59)	(31.23)	11,643.93	1,146.81	10,405.31	1,306.79	11,585.28	1,306.79	11,585.28
INCOME DISTRIBUTION FOR THE YEAR				12,347.76		10,918.15	1,543.22	5,119.42	1,695.56	5,138.81	1,695.56	5,138.81
INCOME DISTRIBUTION FOR PRIOR YEARS				6,822.48		4,490.30	(0.01)	3,490.33	0.09	2,214.15	0.09	2,214.15
TAX ON INCOME DISTRIBUTION												
PREMIUM COLLECTED/PAID ON SALE/REPURCHASE												
CLOSING BALANCE OF OMNI TRFERRED TO DRF												
BALANCE TRANSFERRED TO GENERAL RESERVE	54.14	57.90	(15.52)	(19,992.80)	(31.23)	(3,764.52)	(396.40)	1,805.56	(388.68)	4,232.32	(388.68)	4,232.32
TOTAL	54.14	57.90	(15.52)	(22.88)	(31.23)	11,643.93	1,146.81	10,405.31	1,306.79	11,585.28	1,306.79	11,585.28

Statement of Significant Accounting Policies forms an integral part of the Accounts.

As per our attached report of even date
For and on behalf of
K K SONI & CO.
Chartered Accountants


K K SONI
Partner


S.B. MATHUR
Administrator


IMTAYAZUR RAHMAN
Chief Finance Officer

Mumbai 14 FEB 2006
Dated :

ADMINISTRATOR OF THE SPECIFIED UNDERTAKING OF THE UNIT TRUST OF INDIA
SCHEDULES ANNEXED TO AND FORMING PART OF THE ACCOUNTS FOR THE YEAR ENDED 31ST MARCH, 2006

	Rupees in Lakhs											
	DIP 91		MIP 96 (M)		MIP 96 (W)		MIP 99 - I		MIP 2000			
	31.03.2005	31.03.2004	31.03.2005	31.03.2004	31.03.2005	31.03.2004	31.03.2005	31.03.2004	31.03.2005	31.03.2004		
SCHEDULE 'A'												
CAPITAL												
UNIT CAPITAL										131,806.70		144,978.78
APPLICATION MONEY ON SALE OF UNITS										0.22		96.92
TOTAL										131,806.92		145,075.70
SCHEDULE 'B'												
RESERVES AND SURPLUS												
GENERAL RESERVE												
BALANCE AS PER LAST BALANCE SHEET.	536.73	2,390.24	272.20	(47,537.22)	140.13	(22,394.81)	(22,878.41)	(25,006.53)	(41,073.66)			(46,248.09)
BALANCE TRANSFERRED FROM REVENUE A/C	54.14	57.90	(15.52)	(19,992.80)	(31.23)	(3,764.52)	(396.40)	1,805.56	(388.88)			4,232.32
INFLOW FROM DEVELOPMENT RESERVE FUND				67,782.91		26,273.40	23,473.03		41,614.01			
GENERAL RESERVE TRF POST REDEMPTION SCHEME		(1,868.17)										
PREM COLLECTED/(PAID) DURING THE YEAR/(NET)												
PREMIUM ON SALE/REPURCHASE/REDEMPTION	(7.09)	(13.24)		19.31		16.06	25.70	323.56	92.33			942.09
LESS:ADJUSTMENT/ALLOTMENT OF BONUS UNITS												
TOTAL	563.78	536.73	256.68	272.20	108.90	146.13	222.92	(22,878.41)	243.78			(41,073.66)
SCHEDULE 'C'												
CURRENT LIABILITIES AND PROVISIONS												
CURRENT LIABILITIES												
SUNDRY CREDITORS-OTHERS	641.24	666.79	325.03	4,453.23	66.07	226.90	225.16	97.76	209.21			63.08
PAYABLE TO GOVERNMENT OF INDIA												
CONTRACTS FOR PURCHASE OF INVESTMENTS	50.59	76.90	105.94	657.07	2.33	86.37	226.66	11.05	445.18			3.11
BANK BALANCES	52.98	52.87	205.25	231.06	186.64	167.98	370.65	2,936.85	107.08			2,681.13
UNCLAIMED INCOME DISTRIBUTION					0.70	0.93		1.15				1.06
DIFFERENCE IN INTER OFFICE BALANCE					291.47							
DUES TO OTHER SCHEMES												
SUB TOTAL (A)	744.81	796.56	636.22	6,341.36	647.21	463.16	822.47	3,046.61	761.47			2,748.36
PROVISIONS												
PROV FOR OS & ACC INCOME CONSIDERED DOUBTFUL	0.26	0.62						4,261.98				4,177.69
PROV FOR DOUBTFUL INVESTMENTS & DEPOSITS		57.91						16,397.99				15,683.24
PROV FOR DEPN IN THE VALUE OF INVESTMENTS												
PROVISION FOR OLD ITEMS IN RECONCILIATIONS	11.00	11.00	138.57	144.81	0.24	11.49	11.08	11.08	66.42			66.42
SUB TOTAL (B)	11.26	69.53	138.57	144.81	0.24	11.49	11.08	20,671.05	66.42			19,927.35
TOTAL (A + B)	756.07	866.09	774.79	6,486.17	647.45	474.65	833.55	23,717.66	827.89			22,675.73

ADMINISTRATOR OF THE SPECIFIED UNDERTAKING OF THE UNIT TRUST OF INDIA
SCHEDULES ANNEXED TO AND FORMING PART OF THE ACCOUNTS FOR THE YEAR ENDED 31ST MARCH, 2006 (Contd.)

	DIP 91		MP 98 (M)		MP 98 (V)		MP 99 - II		MP 2000
	31.03.2005	31.03.2004	31.03.2005	31.03.2004	31.03.2005	31.03.2004	31.03.2005	31.03.2004	
SCHEDULE 'D'									
INVESTMENTS									
INVESTMENTS (AT OR WRITTEN DOWN COST)									
CENTRAL/STATE GOVT SECURITIES/CERTIFICATES								16,311.72	5,990.96
DEBENTURES AND BONDS								66,568.15	63,670.42
PREFERENCE SHARES								200.00	118.72
EQUITY SHARES								34,786.70	38,630.69
TOTAL								116,866.57	109,010.79
QUOTED (AT COST)								21,275.60	24,976.37
UNQUOTED (AT COST)								95,591.07	84,034.42
QUOTED (MARKET VALUE)								116,866.57	109,010.79
UNQUOTED (AT VALUATION)								27,628.01	33,392.75
								96,099.54	85,557.53
APPRECIATION/(DEPRECIATION) IN VALUE OF INVT. (B-A)								125,717.65	116,960.28
SCHEDULE 'E'								8,660.98	10,939.49
DEPOSITS									
DEPOSITS WITH COMPANIES/INSTITUTIONS									4,588.40
MONEY MARKET OBLIGATIONS	1,142.85	490.07	611.35	213.37			855.27	1,249.19	933.78
TOTAL	1,142.85	490.07	611.35	213.37			855.27	1,249.19	933.78
SCHEDULE 'F'									
CURRENT ASSETS									
BALANCE WITH BANKS IN CURRENT ACCOUNTS	126.47	87.81	346.90	5,122.69	649.68	472.00	127.70	2,052.92	61.74
SUNDRY DEBTORS	2.06	62.50	26.17	76.95	6.65	56.79	14.76	3,811.65	19.66
CONTRACTS FOR SALE OF INVESTMENTS								390.39	
OUTSTANDING AND ACCRUED INCOME	0.28	0.82	0.72	0.68	0.02	0.05	0.13	6,859.28	1.13
SHARES/DEBENTURES APPLICATION MONEY								151.34	113.51
DUES FROM OTHER SCHEMES (NET)	67.81	764.60	42.23	338.99		61.05	55.71	1,117.00	501.96
DIFFERENCE IN INTER OFFICE BALANCES (NET)		0.02		5.69			2.90		
TOTAL	196.60	915.75	418.02	5,646.00	666.35	569.89	201.20	14,171.66	13,073.24
SCHEDULE 'G'									
DEFERRED REVENUE EXPENDITURE									
BALANCE AS PER LAST BALANCE SHEET				412.65		408.20	370.03	1,128.42	683.10
LESS: AMOUNT WRITTEN OFF DURING THE YEAR				412.65		408.20	370.03	758.39	683.10
TOTAL								370.03	683.10


ADMINISTRATOR OF THE SPECIFIED UNDERTAKING OF THE UNIT TRUST OF INDIA
BALANCE SHEETS AS AT 31ST MARCH, 2005

	Rupees in Lakhs					
	MIP 2000 (I)		MIP 2000 (III)		MIP 2001	
	31.03.2005	31.03.2004	31.03.2005	31.03.2004	31.03.2005	31.03.2004
LIABILITIES						
CAPITAL.....'A'	51,008.38	51,034.86	58,984.01	61,517.09	53,523.97	57,122.43
RESERVES AND SURPLUS.....'B'	(3,334.17)	(11,422.57)	(2,310.99)	(7,236.86)	2,183.68	(2,118.53)
CURRENT LIABILITIES AND PROVISIONS.....'C'	4,827.77	5,394.07	7,922.35	11,404.45	4,708.95	7,088.34
TOTAL LIABILITIES	52,501.98	45,006.16	64,575.37	65,684.66	60,414.60	62,092.24
ASSETS						
INVESTMENTS.....'D'		36,100.31	46,407.98	56,025.64	45,489.23	52,134.34
DEPOSITS.....'E'	47,757.60	2,671.58	13,555.02	2,673.32	10,942.89	2,563.98
CURRENT ASSETS.....'F'	4,744.38	6,047.32	4,490.06	6,653.72	3,809.85	7,008.88
DEFERRED REVENUE EXPENDITURE.....'G'		186.95	122.31	331.98	192.63	385.24
TOTAL ASSETS	52,501.98	45,006.16	64,575.37	65,684.66	60,414.60	62,092.24

NOTES TO ACCOUNTS.....'M'


Statement of Significant Accounting Policies forms an Integral part of the Accounts.

As per our attached report of even date
For and on behalf of
K K SONI & CO.
Chartered Accountants


K K SONI
Partner



S.B. MATHUR
Administrator


IMTAIAZUR RAHMAN
Chief Finance Officer

ADMINISTRATOR OF THE SPECIFIED UNDERTAKING OF THE UNIT TRUST OF INDIA
REVENUE ACCOUNTS FOR THE PERIOD 1ST APRIL, 2004 TO 31ST MARCH, 2005


	Rupees in Lakhs					
	MIP 2000 (ii)		MIP 2000 (iii)		MIP 2001	
	CURRENT YEAR	PREVIOUS PERIOD	CURRENT YEAR	PREVIOUS PERIOD	CURRENT YEAR	PREVIOUS PERIOD
INCOME						
DIVIDEND	363.54	378.17	188.32	235.04	192.00	257.62
INTEREST	2,709.15	3,631.46	3,866.35	6,181.11	3,781.48	5,596.78
PROFIT ON INTER SCHEME SALE OF INVESTMENTS	1,748.79	0.91	-	79.45	-	135.35
PROFIT ON SALE/REDEM. OF INVT OTHER THAN IST	7,773.30	3,472.63	3,480.47	7,241.89	4,012.16	5,390.16
OTHER INCOME	-	1.92	15.76	1.94	0.19	3.56
PRIOR PERIOD ADJUSTMENTS - INCOME	(99.93)	(270.12)	(333.54)	(207.29)	(86.14)	(560.74)
PROV FOR DOUBTFUL INCOME PR YR WRITTEN BACK	843.68	723.23	1,413.33	964.13	1,203.97	647.46
PROV TOWARDS DOUBTFUL INV & DEP WRITTEN BACK	2,808.45	945.98	2,971.77	3,035.45	2,948.67	2,163.82
PROV FOR DEPR IN VALUE OF INV WRITTEN BACK	-	-	-	-	-	-
COST OF INVESTMENTS WRITTEN BACK DURING YR	-	-	-	-	-	0.56
PROV FOR O/S ITEM RECO WRITTEN BACK	12.96	0.01	0.99	6.58	9.47	4.25
SUB TOTAL (A)	16,159.94	9,065.19	11,603.46	17,538.24	12,081.80	13,638.80
LESS:PROV FOR INCOME CONSIDERED DOUBTFUL	338.59	683.53	35.91	1,189.18	555.93	539.58
LESS:PROVISION TOWARDS DOUBTFUL INV & DEP	1,482.49	2,185.52	607.16	5,829.51	1,738.99	1,780.35
LESS:PROV FOR DEPR IN THE VALUE OF INVESTMENT	-	-	-	-	-	-
LESS:COST OF INVTS WRITTEN DOWNOFF DURING YR	-	0.06	-	-	-	0.01
SUB TOTAL (B)	1,821.08	2,869.11	643.07	7,028.27	2,294.92	2,319.94
TOTAL (A-B)	14,338.86	6,216.08	10,960.39	10,512.97	9,786.88	11,318.86
EXPENDITURE						
OFFICE EXPENSES	45.17	46.44	48.86	56.73	46.75	56.05
COMMISSION TO AGENTS	117.86	47.37	80.03	74.43	-	78.04
STAMP FEES,CUSTODIAL REGISTRAR & BANK CHGS	81.30	93.87	95.04	130.55	89.12	136.61
AUDITORS FEES (ALLOCATED)	0.50	0.65	-	0.20	-	0.20
DEFERRED REVENUE EXPENSES WRITTENOFF	186.95	228.57	209.87	267.47	192.61	256.89
CONTRIBUTION TO DEVELOPMENT RESERVE FUND	116.01	126.86	146.25	165.64	-	168.06
AMC FEES	347.63	379.65	438.76	495.64	427.49	502.76
PRIOR PERIOD ADJUSTMENTS - EXPENSES	0.18	1.03	(27.40)	(1.12)	3.38	(3.15)
SUB TOTAL (A)	895.90	922.64	991.21	1,199.44	769.35	1,195.46
ADD : INTEREST PAID	-	0.01	-	(0.18)	-	0.05
ADD : LOSS ON INTER SCHEME SALE OF INVTS	2,094.11	1.20	-	-	-	4.22
ADD:LOSS ON SALE/REDEM OF INVT OTHER THAN IST	721.60	1,527.80	1,490.10	1,193.49	1,350.83	1,354.22
ADD : PROVISION FOR OLD ITEMS IN RECOS.	-	-	-	6.58	5.19	4.36
SUB TOTAL (B)	2,816.71	1,528.81	1,480.10	1,199.89	1,356.12	1,362.66
TOTAL (A) + (B)	3,711.31	2,451.45	2,471.31	2,399.33	2,115.47	2,558.11
EXCESS OF INCOME OVER EXPENDITURE	10,827.55	3,764.63	8,479.07	8,123.64	7,661.41	8,760.69
TOTAL	14,338.86	6,216.08	10,960.39	10,512.97	9,786.88	11,318.86

ADMINISTRATOR OF THE SPECIFIED UNDERTAKING OF THE UNIT TRUST OF INDIA
REVENUE APPROPRIATION ACCOUNTS FOR THE PERIOD 1ST APRIL, 2004 TO 31ST MARCH, 2005

	MIP 2000 (I)		MIP 2000 (II)		MIP 2001	
	CURRENT YEAR	PREVIOUS PERIOD	CURRENT YEAR	PREVIOUS PERIOD	CURRENT YEAR	PREVIOUS PERIOD
REVENUE APPROPRIATION ACCOUNT						
BALANCE AS PER LAST BALANCE SHEET	-	-	-	-	-	-
EXCESS OF INCOME OVER EXPENDITURE	10,627.55	3,764.63	8,479.07	8,123.64	7,651.41	8,760.55
ADD/(LESS): PRIOR PERIOD PREMIUM / ADJUSTMENTS						
TOTAL	10,627.55	3,764.63	8,479.07	8,123.64	7,651.41	8,760.55
INCOME DISTRIBUTION FOR THE YEAR	2,578.54	3,537.11	3,612.40	4,294.55	3,287.83	4,707.28
INCOME DISTRIBUTION FOR PRIOR YEARS	-	1,328.31	0.02	1,818.30	-	1,901.95
TAX ON INCOME DISTRIBUTION	-	-	-	-	-	-
PREMIUM COLLECTED/PAID ON SALE/REPURCHASE	-	-	-	-	-	-
CLOSING BALANCE OF OMNI TRFERRED TO DRF	-	-	-	-	-	-
BALANCE TRANSFERRED TO GENERAL RESERVE	8,049.01	(1,100.79)	4,866.65	2,010.79	4,363.58	2,151.42
TOTAL	10,627.55	3,764.63	8,479.07	8,123.64	7,651.41	8,760.55

Statement of Significant Accounting Policies forms an integral part of the Accounts.

As per our attached report of even date
 For and on behalf of
 K K SONI & CO.
 Chartered Accountants


 K K SONI
 Partner


 M TAZUR RAHMAN
 Chief Finance Officer



S.B. MATHUR
 Administrator

Mumbai
 Dated: 14 FEB 2006

ADMINISTRATOR OF THE SPECIFIED UNDERTAKING OF THE UNIT TRUST OF INDIA
SCHEDULES ANNEXED TO AND FORMING PART OF THE ACCOUNTS FOR THE YEAR ENDED 31ST MARCH, 2005

	Rupees in Lakhs					
	MIP 2000 (I)		MIP 2000 (II)		MIP 2001	
	31.03.2005	31.03.2004	31.03.2005	31.03.2004	31.03.2005	31.03.2004
SCHEDULE 'A'						
CAPITAL						
UNIT CAPITAL	51,007.18	51,033.46	58,951.84	61,504.82	59,520.29	57,118.85
APPLICATION MONEY ON SALE OF UNITS	1.20	1.20	12.17	12.27	3.68	3.58
TOTAL	51,008.38	51,034.66	58,964.01	61,517.09	59,523.97	57,122.43
SCHEDULE 'B'						
RESERVES AND SURPLUS						
GENERAL RESERVE						
BALANCE AS PER LAST BALANCE SHEET.	(11,422.57)	(10,448.85)	(7,236.88)	(9,456.91)	(2,118.53)	(4,321.30)
BALANCE TRANSFERRED FROM REVENUE A/C	8,049.01	(1,100.79)	4,866.65	2,010.79	4,363.58	2,151.42
INFLOW FROM DEVELOPMENT RESERVE FUND	-	-	-	-	-	-
GENERAL RESERVE TRF POST REDEMPTION SCHEME	-	-	-	-	-	-
PREM COLLECTED/(PAID) DURING THE YEAR(NET)	-	-	-	-	-	-
PREMIUM ON SALE/REPURCHASE/REDEMPTION	39.39	127.07	59.24	209.24	(61.37)	51.35
LESS:ADJUSTMENT/ALLOTMENT OF BONUS UNITS	-	-	-	-	-	-
TOTAL	(3,334.17)	(11,422.57)	(2,310.99)	(7,238.89)	2,183.68	(2,118.53)
SCHEDULE 'C'						
CURRENT LIABILITIES AND PROVISIONS						
CURRENT LIABILITIES						
SUNDRY CREDITORS-OTHERS	46.42	58.28	3.07	65.37	37.15	75.52
PAYABLE TO GOVERNMENT OF INDIA	-	-	-	-	-	-
CONTRACTS FOR PURCHASE OF INVESTMENTS	-	-	-	-	-	100.76
BANK BALANCES	0.76	9.68	10.54	24.60	69.59	10.69
UNCLAIMED INCOME DISTRIBUTION	1,443.64	952.77	1,895.39	1,558.84	738.54	1,177.63
SHORTFALL AMOUNT PAYABLE TO UNIT HOLDERS	3,334.17	-	-	-	-	-
DIFFERENCE IN INTER OFFICE BALANCE	-	-	-	0.26	0.01	5.02
DUES TO OTHER SCHEMES	-	-	-	-	-	-
SUB TOTAL (A)	4,824.99	1,020.73	1,908.00	1,649.07	845.29	1,389.62
PROVISIONS						
PROV FOR O/S & ACC INCOME CONSIDERED DOUBTFUL	-	613.60	68.51	1,445.94	9.50	657.54
PROV FOR DOUBTFUL INVESTMENTS & DEPOSITS	-	3,756.14	5,831.97	8,298.57	3,637.30	5,046.96
PROV FOR DEPN IN THE VALUE OF INVESTMENTS	-	-	-	-	-	-
PROVISION FOR OLD ITEMS IN RECONCILIATIONS	2.78	3.60	12.87	12.87	14.88	14.20
SUB TOTAL (B)	2.78	4,373.34	6,013.35	9,755.38	3,661.68	5,718.72
TOTAL (A+B)	4,827.77	5,394.07	7,922.35	11,404.45	4,706.95	7,098.34

ADMINISTRATOR OF THE SPECIFIED UNDERTAKING OF THE UNIT TRUST OF INDIA
SCHEDULES ANNEXED TO AND FORMING PART OF THE ACCOUNTS FOR THE YEAR ENDED 31ST MARCH, 2005 (Contd.)

	Rupees in Lakhs					
	MIP 2000 (B)		MIP 2000 (H)		MIP 2001	
	31.03.2005	31.03.2004	31.03.2005	31.03.2004	31.03.2005	31.03.2004
SCHEDULE 'D'						
INVESTMENTS						
INVESTMENTS (AT OR WRITTEN DOWN COST)						
CENTRAL/STATE GOVT SECURITIES/CERTIFICATES		638.37	1,016.62	516.62	2,334.64	1,721.71
DEBENTURES AND BONDS		25,690.11	39,864.68	44,817.81	36,360.80	35,871.30
PREFERENCE SHARES		480.31	523.70	622.85	727.74	728.10
EQUITY SHARES		9,053.62	5,003.08	10,068.46	6,026.05	13,612.23
TOTAL		36,100.31	46,407.96	66,026.64	45,469.23	62,134.34
QUOTED (AT COST)		8,661.63	4,613.32	9,582.10	5,908.91	8,620.75
UNQUOTED (AT COST)		27,418.68	41,794.64	46,443.54	39,560.32	43,513.59
'A'		36,100.31	46,407.96	66,026.64	45,469.23	62,134.34
QUOTED (MARKET VALUE)		13,793.39	6,532.00	11,145.06	7,599.46	9,699.19
UNQUOTED (AT VALUATION)		27,800.65	40,999.95	47,313.63	38,506.27	44,327.00
'B'		41,594.04	47,531.95	58,458.69	46,105.73	54,026.19
APPRECIATION/DEPRECIATION IN VALUE OF INVT. (B-A)		5,483.73	1,123.97	2,433.05	636.52	2,081.65
SCHEDULE 'E'						
DEPOSITS						
DEPOSITS WITH COMPANIES/INSTITUTIONS	28,369.00	1,018.00	8,000.00	1,928.03	8,500.00	1,360.00
MONEY MARKET OBLIGATIONS	19,368.80	1,653.58	5,555.02	745.29	2,442.89	1,205.88
TOTAL	47,737.80	2,671.58	13,555.02	2,673.32	10,942.89	2,565.88
SCHEDULE 'F'						
CURRENT ASSETS						
BALANCE WITH BANKS IN CURRENT ACCOUNTS	102.02	663.33	907.96	1,096.06	666.03	606.53
SUNDRY DEBTORS	9.98	1,171.17	1,795.34	2,275.41	1,716.14	2,205.05
CONTRACTS FOR SALE OF INVESTMENTS	0.14	0.14	116.81	2,772.74	117.30	533.08
OUTSTANDING AND ACCRUED INCOME	147.80	1,526.42	1,400.57	151.34	1,143.54	1,707.25
SHARES/DEBENTURES APPLICATION MONEY		75.67				75.67
RECEIVABLE FROM DRIF FOR SHORTFALL AMOUNT	3,394.17	2,580.59	329.36	415.17	144.84	1,661.10
DUES FROM OTHER SCHEMES(NET)	1,148.57					
DIFFERENCE IN INTER OFFICE BALANCES(NET)		6,047.32	4,490.06	6,653.72	3,009.85	7,006.68
TOTAL	4,744.38	12,067.45	13,831.26	14,264.57	13,680.56	15,968.23
SCHEDULE 'G'						
DEFERRED REVENUE EXPENDITURE						
BALANCE AS PER LAST BALANCE SHEET	186.95	413.52	331.08	590.45	385.24	642.13
LESS-AMOUNT WRITTEN OFF DURING THE YEAR	186.95	228.57	209.67	267.47	192.61	256.89
TOTAL		186.95	121.41	322.98	192.63	385.24

**ADMINISTRATOR OF THE SPECIFIED UNDERTAKING OF THE UNIT TRUST OF INDIA
BALANCE SHEETS AS AT 31ST MARCH, 2005**

	Rupees in Lakhs	
	ARS BONDS	
	31.03.2005	31.03.2004
LIABILITIES		
CAPITAL.....'A'	592,855.13	1,021,267.73
RESERVES AND SURPLUS.....'B'	(194,402.76)	(369,872.20)
CURRENT LIABILITIES AND PROVISIONS.....'C'	37,101.10	500,349.81
TOTAL LIABILITIES	435,553.47	1,151,745.34
ASSETS		
INVESTMENTS.....'D'	294,054.91	605,794.96
DEPOSITS.....'E'	97,968.17	21,463.08
CURRENT ASSETS.....'F'	43,530.39	524,487.30
DEFERRED REVENUE EXPENDITURE.....'G'		
TOTAL ASSETS	435,553.47	1,151,745.34

NOTES TO ACCOUNTS.....'M'

Statement of Significant Accounting Policies forms an integral part of the Accounts.

As per our attached report of even date

For and on behalf of

K K SONI & CO.

Chartered Accountants



K K SONI
Partner



MTAIYAZUR RAHMAN
Chief Finance Officer



S.B. MATHUR
Administrator

Mumbai
Dated : 14 FEB 2006



ADMINISTRATOR OF THE SPECIFIED UNDERTAKING OF THE UNIT TRUST OF INDIA

REVENUE ACCOUNTS FOR THE PERIOD 1ST APRIL, 2004 TO 31ST MARCH, 2005

	Rupees in Lakhs	
	ARS BONDS	
	CURRENT YEAR	PREVIOUS PERIOD
DIVIDEND	3,949.62	6,096.79
INTEREST	27,894.21	60,670.20
PROFIT ON INTER SCHEME SALE OF INVESTMENTS	-	1,763.44
PROFIT ON SALE/REDEM. OF INVT OTHER THAN IST	67,899.79	57,298.75
OTHER INCOME	186.73	28.83
PRIOR PERIOD ADJUSTMENTS - INCOME	78.16	(1,007.28)
PROV FOR DOUBTFUL INCOME PR YR WRITTEN BACK	18,940.75	11,901.71
PROV TOWARDS DOUBTFUL INV & DEP WRITTEN BACK	12,799.35	30,667.02
PROV FOR DEPR IN VALUE OF INV WRITTEN BACK	-	43,827.83
COST OF INVESTMENTS WRITTEN BACK DURING YR	-	1.48
PROV FOR O/S ITEM RECO WRITTEN BACK	169.01	214.88
SUB TOTAL (A)	131,899.49	211,485.65
LESS: PROV FOR INCOME CONSIDERED DOUBTFUL	2,878.83	14,540.54
LESS: PROVISION TOWARDS DOUBTFUL INV & DEP	9,230.90	38,669.02
LESS: PROV FOR DEPR IN THE VALUE OF INVESTMENT	-	-
LESS: COST OF INVTS WRITTEN DOWN/OFF DURING YR	-	142.80
SUB TOTAL (B)	12,109.73	53,352.36
TOTAL (A-B)	119,489.76	158,113.29

ADMINISTRATOR OF THE SPECIFIED UNDERTAKING OF THE UNIT TRUST OF INDIA
REVENUE ACCOUNTS FOR THE PERIOD 1ST APRIL, 2004 TO 31ST MARCH, 2005 (Contd.)

	ARS BONDS		Rupees In Lakhs
	CURRENT YEAR	PREVIOUS PERIOD	
	EXPENDITURE		
OFFICE EXPENSES	1,705.73		1,065.69
COMMISSION TO AGENTS	-		0.05
STAMP FEES, CUSTODIAL, REGISTRAR & BANK CHGS	770.97		1,622.49
AUDITORS FEES (ALLOCATED)	-		2.77
DEFERRED REVENUE EXPENSES WRITTEN OFF	-		3,052.44
CONTRIBUTION TO DEVELOPMENT RESERVE FUND	-		1,186.15
AMC FEES	2,956.40		6,433.77
PRIOR PERIOD ADJUSTMENTS - EXPENSES	2.57		0.32
SUB TOTAL (A)	5,435.67		13,363.68
ADD : INTEREST PAID	346.63		15.75
ADD : LOSS ON INTER SCHEME SALE OF INVT	81.33		402.42
ADD : LOSS ON SALE/REDEM OF INVT OTHER THAN IST	7,346.69		28,231.19
ADD : PROVISION FOR OLD ITEMS IN RECOS.	81.88		154.97
SUB TOTAL (B)	7,858.53		28,804.33
TOTAL (A) + (B)	13,294.20		42,168.01
EXCESS OF INCOME OVER EXPENDITURE	106,195.56		115,945.28
TOTAL	119,489.76		158,113.29

ADMINISTRATOR OF THE SPECIFIED UNDERTAKING OF THE UNIT TRUST OF INDIA
REVENUE APPROPRIATION ACCOUNTS FOR THE PERIOD 1ST APRIL, 2004 TO 31ST MARCH, 2005

	ARS BONDS		Rupees In Lakhs
	CURRENT YEAR	PREVIOUS PERIOD	
	REVENUE APPROPRIATION ACCOUNT		
BALANCE AS PER LAST BALANCE SHEET	-		-
EXCESS OF INCOME OVER EXPENDITURE	106,195.56		115,945.28
ADD/(LESS): PRIOR PERIOD PREMIUM / ADJUSTMENTS	(0.04)		0.15
TOTAL	106,195.52		115,945.43
INCOME DISTRIBUTION FOR THE YEAR	39,126.94		135,950.25
INCOME DISTRIBUTION FOR PRIOR YEARS	1.17		59,898.50
TAX ON INCOME DISTRIBUTION	-		-
PREMIUM COLLECTED/PAID ON SALE/REPURCHASE	-		0.02
CLOSING BALANCE OF OMNI TRFERRED TO DRF	-		-
APPRECIATION PAID ON PREMATURE WITHDRAWAL	5,349.73		14.84
BALANCE TRANSFERRED TO GENERAL RESERVE	61,717.88		(79,918.58)
TOTAL	106,195.52		115,945.43

Statement of Significant Accounting Policies forms an integral part of the Accounts.

As per our attached report of even date

For and on behalf of

K K SONI & CO.


Chartered Accountants



K K SONI
Partner




IMTAIAZUR RAHMAN
Chief Finance Officer



S.B. MATHUR
Administrator

Mumbai Dated: 14 FEB 2006



ADMINISTRATOR OF THE SPECIFIED UNDERTAKING OF THE UNIT TRUST OF INDIA

SCHEDULES ANNEXED TO AND FORMING PART OF THE ACCOUNTS FOR THE YEAR ENDED 31ST MARCH, 2005

Rupees in Lakhs

	ARS BONDS	
	31.03.2005	31.03.2004
SCHEDULE 'A'		
CAPITAL		
UNIT / BOND CAPITAL	592,855.13	1,021,240.66
APPLICATION MONEY ON SALE OF UNITS		27.07
TOTAL	592,855.13	1,021,267.73
SCHEDULE 'B'		
RESERVES AND SURPLUS		
GENERAL RESERVE		
BALANCE AS PER LAST BALANCE SHEET.	(369,872.20)	(288,427.32)
BALANCE TRANSFERRED FROM REVENUE A/C	61,717.68	(79,918.58)
INFLOW FROM DEVELOPMENT RESERVE FUND	190,519.64	-
GENERAL RESERVE TRF POST REDEMPTION SCHEME	-	-
PREM COLLECTED/(PAID) DURING THE YEAR(NET)	(76,767.88)	(1,657.45)
PREMIUM ON SALE/REPURCHASE/REDEMPTION	-	131.15
LESS:ADJUSTMENT/ALLOTMENT OF BONUS UNITS	-	-
TOTAL	(194,402.76)	(369,872.20)
SCHEDULE 'C'		
CURRENT LIABILITIES AND PROVISIONS		
CURRENT LIABILITIES		
SUNDRY CREDITORS-OTHERS	10,595.77	1,733.60
PAYABLE TO GOVERNMENT OF INDIA	-	-
CONTRACTS FOR PURCHASE OF INVESTMENTS	-	-
BANK BALANCES	5,132.91	348.54
UNCLAIMED INCOME DISTRIBUTION	284.67	70,485.40
DIFFERENCE IN INTER OFFICE BALANCE	19.30	29.19
DUES TO OTHER SCHEMES	-	88,409.97
SHORTFALL AMOUNT PAYABLE TO UNIT HOLDERS	-	189,441.19
SUB TOTAL (A)	16,032.65	349,445.69
PROVISIONS		
PROV FOR O/S & A/C INCOME CONSIDERED DOUBTFUL	68.77	21,557.62
PROV FOR DOUBTFUL INVESTMENTS & DEPOSITS	1,360.78	128,713.58
PROV FOR DEPN IN THE VALUE OF INVESTMENTS	-	-
PROVISION FOR OLD ITEMS IN RECONCILIATIONS	545.26	632.72
PROVISION FOR INCOME DISTRIBUTION	19,095.64	-
SUB TOTAL (B)	21,068.45	150,903.92
TOTAL (A + B)	37,101.10	500,349.61
SCHEDULE 'D'		
INVESTMENTS		
INVESTMENTS (AT OR WRITTEN DOWN COST)		
CENTRAL&STATE GOVT SECURITIES/CERTIFICATES	37,764.69	5,064.69
DEBENTURES AND BONDS	164,705.67	276,293.16
PREFERENCE SHARES	4,695.63	5,628.52
EQUITY SHARES	86,688.72	318,617.47
TERM LOANS	-	193.12
TOTAL	294,054.91	605,794.96
QUOTED (AT COST)	79,660.72	142,738.98
UNQUOTED (AT COST)	214,394.18	463,055.98
'A'	294,054.91	605,794.96
QUOTED (MARKET VALUE)	124,941.90	210,853.21
UNQUOTED (AT VALUATION)	209,221.71	471,084.02
'B'	334,163.60	681,937.23
APPR ECIATION/(DEPRECIATION) IN VALUE OF INVT. (B-A)	40,108.69	78,142.27

ADMINISTRATOR OF THE SPECIFIED UNDERTAKING OF THE UNIT TRUST OF INDIA

SCHEDULES ANNEXED TO AND FORMING PART OF THE ACCOUNTS FOR THE YEAR ENDED 31ST MARCH, 2005 (Contd.)

Rupees in Lakhs

	ARS BONDS	
	31.03.2005	31.03.2004
SCHEDULE 'E'		
DEPOSITS		
DEPOSITS WITH COMPANIES/INSTITUTIONS	53,500.00	-
MONEY MARKET OBLIGATIONS	44,468.17	21,483.08
TOTAL	97,968.17	21,483.08
SCHEDULE 'F'		
CURRENT ASSETS		
BALANCE WITH BANKS IN CURRENT ACCOUNTS	21,938.67	243,953.28
SUNDRY DEBTORS	1,394.58	63,187.72
CONTRACTS FOR SALE OF INVESTMENTS	2,754.39	197.54
OUTSTANDING AND ACCRUED INCOME	6,682.35	28,707.55
SHARES/DEBENTURES APPLICATION MONEY	-	-
DUES FROM OTHER SCHEMES(NET)	10,760.20	-
DIFFERENCE IN INTER OFFICE BALANCES(NET)	-	-
RECEIVABLE FROM DRF FOR SHORTFALL AMOUNT	-	188,441.19
CASH ON HAND	-	0.02
TOTAL	43,530.39	524,487.30
SCHEDULE 'G'		
DEFERRED REVENUE EXPENDITURE		
BALANCE AS PER LAST BALANCE SHEET	-	3,052.46
LESS: AMOUNT WRITTEN OFF DURING THE YEAR	-	3,052.46
TOTAL	-	-

SPECIFIED UNDERTAKING OF UNIT TRUST OF INDIA

NOTES FORMING PART OF THE ACCOUNTS
FOR THE YEAR ENDED 31st MARCH, 2005

Schedule "M"

1. The Unit Trust of India Act, 1963 has been repealed by the Government of India viz. "The Unit Trust of India (Transfer of Undertaking and Repeal) Act, 2002". In exercise of the powers conferred under the Repeal Act, the Central Government vide its notification dated 15th January 2003 had notified 1st February 2003 as the "Appointed day" for the purpose of transfer and vesting the undertaking of the erstwhile UTI into two entities viz Specified Undertaking of Unit Trust Of India (SUUTI) and UTI Mutual Fund. Pursuant to the said Repeal Act, the previous year accounts of SUUTI had to be drawn up for the period of fourteen months from 1st February 2003 to 31st march 2004 as against the current year. As a result thereof the figures of the current year are not comparable with those of the previous period.
2. The Government of India announced limited repurchase facility at the specified assured prices for US 64 and financial package for assured return schemes. The difference between the net asset value (NAV) and the applicable repurchase /

assured price has been compensated by the Government. This deficit has been accounted for as 'inflow from GOI special packages' under the Unit Premium Reserve and the amount received in advance in respect of short fall is accounted under the head 'Sundry Creditors' in the case of US¹64 and for other schemes the deficit shown under 'General Reserve' has been made up by the DRF which has accounted for all Govt. grant received as 'Grant Received from GOI'.

3. a. The accounts of US 64 Bonds would consist of all the Assets and Liabilities of terminated US64 scheme as well as current transactions under US 64 Bonds. The Initial capital amounting to Rs. 5 crore and General Reserve of Rs. 3.55 crore has been shown in Sundry Creditors as it is payable to GOI, under the UTI Repeal Act. Bond capital includes Rs.2.18 crore of objection cases.
 - b. Seven schemes CGGF 86, RUP 94, CGGF 99, RUP 99, BGVMIP, MIP 98 (V) and MIP 99 were foreclosed on 31.03.2004 as per directive received from Government of India. Unit holders were given option either to repurchase the units or convert the proceeds to 6.60 %Tax free tradable Bonds of five year duration, issued by GOI. Accordingly, ARS Bond of Rs. 5928.55 crore were issued. The accounts of 'ARS Bonds' consists of all the Assets, Liabilities and current transactions of abovesaid foreclosed seven schemes and current transactions under ARS Bonds. The reconciliation of Bond capital of ARS Bonds shows a difference of Rs. 1.08 crore as on 31.03.05 vis-à-vis the unit capital of the foreclosed schemes, has been subsequently reconciled. ARS Bond includes Rs. 23.00 lakhs of objection cases. In case of CGGF -86 an amount of Rs. 49.80 crore has been accounted as repurchase payable to unitholders representing the units, which though matured till the foreclosure date but not claimed by the unit holder.
 - c. During the period one assured return scheme MIP 2000(II) had matured and two assured return schemes MIP 99(II), MIP 2000 were foreclosed.
 - d. The eligible amount of units under the limited repurchase package was computed based on investor-wise folios created for eligible investors as per certain parameters. Subsequently, on verification of records, it was found that certain units were repurchased in excess of the eligible limits, out of which Rs. 1.65 crore are yet to be recovered.
 - e. The application money received from the investors under various schemes amounting to Rs. 2.41 crore is yet to be capitalized. The application money is pertaining to previous years and is pending capitalization for want of investor details. During the year no fresh sales were open in any of the schemes.
4. The Trust has provided collateral securities towards initial margin for trading in index future & option segment of NSE to National Securities Clearing Corporation Limited (NSCCL) comprised of equity shares of Rs. 20.48 crore (market value of Rs. 28.76 crore) as on 31.03.05. (previous year market value Rs. 18.64 crore and fixed deposit of Rs. 35.78 crore) as on 31.03.2005.

5. a. The unlisted /non traded preference shares costing Rs.98.33 crore have been valued at NIL which is not exactly in line with the accounting policy no. VII as in the opinion of the 'valuation committee' the said preference shares have very negligible residual value.
- b. Investment of Rs. 3.85 crore in ASREC (India) Ltd, a subsidiary of SUUTI has been valued at cost.
- c. Investments in debentures costing Rs. 150.46 crore has been valued based on Credit rating given by erstwhile UTI CRC department.
- d. The reconciliation of our Books of Accounts with the custodian (SHCIL) has revealed the following difference:-
- (i) Rs. 9.86 crore(cost) in equity shares, out of which Rs.9.62 crore pertains to BIFR Companies for which restructuring packages have been granted but the certificates are yet to be received. Further for Rs. 0.24 crores the shares were sent to company under open offer for which the payment has been received subsequently.
 - (ii) Rs. 2.08 crore(cost) in preference shares, out of which for Rs. 1.00 crore, the process of conversion of preference shares into equity is in progress. Further for one company (cost Rs. 0.94 crores), the redemption proceeds are yet to be received.
 - (iii) Difference of Rs. 1462.62 crore of face value in debentures and Bonds. Out of this for Rs.992.08 crore the legal action is taken for recovery of dues and for Rs. 150.72 crore the confirmation / letter evidencing servicing of dues from company is available. Further for Rs. 105.85 crore, the companies have not issued security subsequent to restructuring and for Rs.57.34 crore the custodian has reduced the face value but redemption amount is not received. Other differences are on account of redemption proceeds not received, redemption receipts accounts subsequently in books or the companies are sick/liquidated etc.

6. Investments include,:

- i) Shares costing Rs.2.99 crore (previous year Rs.3.23 crore) which were notified by the custodian appointed under the Special Court (TORTS) Act, 1992. Though the necessary formalities required for transfer of these shares have been completed by the Trust, the matter is still pending with the Stock Exchange/Office of the custodian; however petition has been filed in Special Court Mumbai for all the cases.
- ii) Unsecured advances extended from time to time as provided under sub section (3) of section 19 of the erstwhile UTI Act 1963;
- iii) Equities and debts where the certificates are in process of being issued by the companies;
- iv) Debt exposure in respect of which security creation is in process.

7. There are certain bank accounts for which reconciliation statement is still under process of preparation. The reconciliation of other bank accounts reveal several old entries outstanding for which follow-up action is in progress. These also include entries outstanding pertaining to the income distribution / unclaimed income distribution accounts. An estimated provision of Rs. 94.85 crore made in the past for the outstanding entries in the reconciliation statements has been continued.
8. The old outstanding items under various sundry / suspense accounts, receivables, payables, postage and stamp duty advances have been written off by Rs. 13.43 crore and written back by Rs. 9.48 crore in various schemes. The net amount of Rs. 6.32 crore as write off has been adjusted with Provision for Old items in reconciliation account and Rs. 2.37 crore has been written back to the revenue account. Further in General Fund an amount of Rs. 10.00 lakhs is written off and Rs. 6.00 lakhs has been written back to revenue account
9. The SEBI regulations are not applicable for SUUTI and the accounts have been drawn within the overall provisions of the UTI Repeal Act.
10. During the period UTI Venture Fund was sold to UTI AMC Pvt. Ltd. The investments of SUUTI in these companies were also purchased by UTI AMC Pvt. Ltd. Following are the companies where SUUTI has substantial holding.


Name of the Company	% holding of SUUTI
UTI Securities Exchange Ltd.	100%
UTI Technology Services Ltd.	100%
UTI Investment Advisory Services Ltd.	78.70%
UTI Bank Ltd.	27.77%
ASREC (India) Ltd.	35%
UTI Infrastructure And Services Ltd.	100%

11. Balances shown under loans, advances, recoverables, Sundry creditors, sundry deposits and suspense accounts are subject to reconciliation, necessary adjustment and confirmation by the concerned parties.
12. The Trust had received notices under the Wealth Tax Act relating to past years and raised demand for Rs. 3.84 crore for which the erstwhile Trust preferred an appeal with Commissioner of wealth Tax that was allowed by him. Subsequent appeal by the department with Income Tax Appellate Tribunal was also dismissed. No fresh notice for restoration of Appeals has either been received by us or by Advocate.
13. Under the provisions of Interest Tax Act 1974, the Trust received notices under section 10A in respect of chargeable interest tax for the assessment years 1992-93 and for subsequent assessment years up to 1999-2000. The Trust filed a Writ Petition against the levy of interest tax before the Hon'ble Bombay High Court. The Hon'ble High Court under its order dated 19th April 2001 held these notices as invalid and accordingly set aside the same. Subsequently, the central Board of Direct taxes filed Special Leave Petition before the Hon'ble Supreme Court of India against the orders of the Hon'ble


High Court of Bombay. Although Special Leave Petition was admitted, but no interim relief was granted to CBDT. Since the matter is still pending before the Hon'ble supreme Court the liability arising on account of chargeable interest tax can not be determined.

14. A fire had occurred in the premises of Zonal and Branch offices of Erstwhile UTI at Calcutta on 07/11/1998, resulting in total damage of property, furniture, fixtures etc. Against this loss UTI preferred a total claim of Rs. 10.75 crore against National Insurance Company Ltd. by filing a suit for decree before the Hon'ble High Court of Calcutta in the year 2001. After the marathon discussion and persuasions, which took place during the pendency of the suit, the insurer paid a sum of Rs. 3.03 crore in full and final settlement on the basis of the interim order. Since the matter is still pending final adjudication before the Hon'ble High Court, the balance amount yet to be recovered from the insurer can not be determined.
15. The Trust in the case of reschedulement of loans has depicted the entire existing provision as write back. Simultaneously, a charge has been made against the revenue based on agreed parameters of reschedulement. The correct practice would depict the net addition / write back in provision in the Revenue Accounts. As a result, the provision written back and provision charged, are shown at higher values in the Revenue Accounts without effecting Net Excess of Income over Expenditure. Necessary exercise will be carried out on a case to case basis.
16. The figures of interest accrued (both due and not due) and provisions on Non Performing Assets as on 31.03.05 shows a difference in the subsidiary ledgers and the General ledger in few cases on account of One Time settlement (OTS) packages sanctioned to the borrower, which has been subsequently reconciled.
17. The current assets include Rs. 8.52 crore, pertaining to the disputed shares of Smithkline Beecham Consumer healthcare Brands Ltd. (formerly known as HMM Ltd.) which has been transferred to Registrar General of Supreme Court of India as per court order. The case is pending in Supreme court for hearing.
18. The work relating to management and maintenance of property belonging to SUUTI and related matters has been outsourced to UTI Infrastructure and Services Limited (Company), a 100% subsidiary of SUUTI. The company is yet to enter into formal agreement with SUUTI relating to the scope of work and related services.

- a. The formalities relating to documentation for various properties under the ownership/ possession of SUUTI is yet to be completed, the amount of which is not ascertainable at this stage. It is in the process to update & reconcile its records and books relating to properties under possession and ownership of SUUTI and for expenses and income accrued on such.
- b. SUUTI has given the properties on lease to various companies, however the formal agreements with lessees are yet to be entered, and accrue & recover rent/ other expenses from various associates/ subsidiaries and other parties for which details are being compiled.
- c. During the year, SUUTI has sold various properties, however in respect of which decapitalisation of certain properties that have been sold during the year, the amount of which is being ascertained, has not been done and legal formalities relating to transfer/ sale of properties in few cases, is yet to be completed, the details of which are being compiled.
19. Contingent Liabilities not provided for cases pending with Consumer Forum is Rs. 2.83 cr.
20. The figures are regrouped / reclassified wherever necessary.



IMTAIAZUR RAHMAN
Chief Finance Officer



S. B. MATHUR
Administrator

For and on behalf of
K K SONI & Co.
CHARTERED ACCOUNTANTS



K. K. SONI
Partner

MUMBAI
DATED : 14 FEB 2006

K. K. SONI & CO.
CHARTERED ACCOUNTANTS

AUDITORS' REPORT

TO THE ADMINISTRATOR,

**SPECIFIED UNDERTAKING
OF UNIT TRUST OF INDIA (SUUTI),
MUMBAI**

We have audited the attached Balance Sheet of Special Unit Scheme 1999 (SUS 1999) of Specified Undertaking of Unit Trust of India (SUUTI) as at 31st March 2005 and also the related Revenue Account for the year ended on that date, annexed thereto. These financial statements are the responsibility of the management. Our responsibility is to express an opinion on these financial statements based on our audit.

We conducted our audit in accordance with auditing standards generally accepted in India. These standards require that we plan and perform the audit to obtain reasonable assurance about whether the financial statements are free from material misstatement. An audit includes examining, on a test basis, evidence supporting the amounts and disclosures in the financial statements. An audit also includes assessing the accounting principles used and significant estimates made by the management, as well as evaluating the overall financial statement presentation. We believe that our audit provides a reasonable basis for our opinion.

On the basis of the audit indicated herein, and as required by the 'The Unit Trust of India (Transfer of Undertaking and Repeal) Act', 2002, and subject to the limitations of disclosure required therein, we report that:

1. The Unit Trust of India Act, 1963 has been repealed by the Government of India viz. "The Unit Trust of India (Transfer of Undertaking and Repeal) Act 2002. In exercise of the powers conferred under the said Act, the Central Government vide its notification dated 15th January 2003 had notified 1st February 2003 as the "Appointed Day" for the purpose of transfer and vesting the undertaking of the erstwhile UTI into two entities viz. Specified Undertaking of Unit Trust of India (SUUTI) and UTI Mutual Fund. The accounts of SUUTI relating to above mentioned Special Unit Scheme 1999 had to be drawn up for the period of fourteen months from 1st February 2003 to 31st March 2004 as against the current year containing 12 months. As a result thereof the figures of the current year are not comparable with those of the previous period.
(Refer Note 1 Schedule 'H').
2. Subject to our observation referred to in paragraph 1 above, we further report that:
 - (d) We have obtained all the information and explanations which to the best of our knowledge and belief were necessary for the purpose of our audit;

- (e) The Balance Sheet and related Revenue Account is in agreement with the books of accounts;
- (f) In our opinion and to the best of our knowledge and according to the information and explanations given to us and read with the notes as per Schedule 'H' and the statement of Significant Accounting policies:
- (iii) the said Balance Sheet is a full and fair balance sheet containing all the necessary particulars and is properly drawn up in accordance with 'The Unit Trust of India (Transfer of Undertaking and Repeal) Act, 2002', so as to exhibit a true and fair view of affairs of the Scheme as on 31st March 2005.
- (iv) the said Revenue Account shows a true and fair view of the excess of Income over Expenditure for the period ended on that date.

For K K SONI & CO.
CHARTERED ACCOUNTANTS


K. K. SONI
PARTNER

Date: 14 th February, 2006
Place: Mumbai

SPECIFIED UNDERTAKING OF UNIT TRUST OF INDIA

SPECIAL UNIT SCHEME 1999

STATEMENT OF SIGNIFICANT ACCOUNTING POLICIES

INCOME RECOGNITION:

- i. Dividend income on listed equity shares is recognised on the ex-dividend date. Dividend income on unlisted equity shares is recognised on the date of declaration of dividend.
- ii. Profit or loss on sale of investments is recognised on the trade dates on the basis of weighted average cost.

EXPENSES:

- i. Expenses are accounted for on accrual basis.

3. DEFERRED REVENUE EXPENDITURE:

In accordance with the provisions of Section 25 (3) of the Unit Trust of India Act, 1963, the initial issue expenses are written off equally over the tenure of the scheme.

4. INVESTMENTS:

- i. Investments are stated at cost or written down cost.
- ii. In case of secondary market transactions, investments are recognised on trade dates.
- iii. Subscription to primary market issues is accounted as investments, on allotment.
- iv. Bonus/right entitlements are recognised on ex-bonus/ex-right dates.
- v. Investments in deposits are treated and disclosed as current assets from the redemption/due date.
- vi. The carrying cost of investments includes brokerage, service tax and stamp fees.

5. VALUATION OF INVESTMENTS:**I. Equity and Equity related Securities:****a. Traded Securities**

When a security is traded on any stock exchange within a period of 30 days (including the valuation date) and the aggregate volume of trade during such period is more than 50,000 or if the trade value is greater than Rs.5,00,000 the security is treated as traded security. These are valued at the closing prices on BSE and in the absence at the closing price of NSE.

b. Non traded / Thinly traded / Unlisted securities:

Investments in securities, which have not been traded on any stock exchange in the aforesaid manner, are stated at fair value as determined in accordance with SEBI Regulations.

II Rights entitlements:

Rights entitlements for shares are valued at the market price of the share, reduced by the exercise price payable, further discounted for dividend element, wherever applicable.

III. Money Market instruments:

Investments in Money Market Instruments are valued at cost plus accrued interest up to the valuation date.

PROVISION AND DEPRECIATION:**A. Provisions against the income considered doubtful:**

- i. Provision is made in respect of dividend, where it remains outstanding for more than 120 days from the ex-dividend date.

B. Depreciation in the value of investments:

- i. The aggregate value of investments as computed in accordance with paragraph 5 above is compared to the aggregate cost of such investments and the resultant depreciation, if any is charged to revenue account. In case such aggregate value exceeds the aggregate cost or the aggregate value as at the end of the previous year, the appreciation is credited back to revenue account to the extent depreciation was previously adjusted.
- ii. In cases where unquoted equity or preference shares were written off in the earlier years, such investments are written back to their cost as and when a quote or fair value is available.

9. INTER-SCHEME TRANSACTIONS (ISTs):

- i. **Traded equity shares:** ISTs of traded securities are effected at the intra-day (spot price) as on the IST date and in its absence, at the latest closing market price available during the last 30 days.
- ii. **Non-traded/Thinly traded/unlisted equity shares-** Unquoted equity shares are valued at the fair value as per the methodology approved by the erstwhile Board of Trustees. The IST of unquoted equity is done at the fair value less discount of 50%.
- iii. ISTs of other investments/assets are effected at the carrying cost of such investments/assets.
- iv. Schemes borrowing funds, if any, internally pay interest at the approved rates to other schemes

ADMINISTRATOR OF THE SPECIFIED UNDERTAKING OF THE UNIT TRUST OF INDIA

BALANCE SHEETS AS AT 31ST MARCH, 2005

	SPECIAL UNIT SCHEME 99	
	31.03.2005	31.03.2004
Rupees in Lakhs		
LIABILITIES		
CAPITAL.....'A'	-	148,500.00
RESERVES AND SURPLUS.....'B'	6.47	29,697.47
CURRENT LIABILITIES AND PROVISIONS.....'C'	3.59	209.43
TOTAL LIABILITIES	10.06	178,406.90
ASSETS		
INVESTMENTS.....'D'	-	148,860.12
DEPOSITS.....'E'	8.73	7,009.80
CURRENT ASSETS.....'F'	1.33	22,537.14
DEFERRED REVENUE EXPENDITURE.....'G'	-	0.04
TOTAL ASSETS	10.06	178,406.90

NOTES TO ACCOUNTS.....'H'

Statement of Significant Accounting Policies forms an integral part of the Accounts.

As per our attached report of even date

For and on behalf of

K K SONI & CO.

Chartered Accountants



K K SONI
Partner



IMTAIAZUR RAHMAN
Chief Finance Officer



S.B. MATHUR
Administrator

Mumbai 14 FEB 2006
Dated:

ADMINISTRATOR OF THE SPECIFIED UNDERTAKING OF THE UNIT TRUST OF INDIA

REVENUE ACCOUNTS FOR THE PERIOD 1ST APRIL, 2004 TO 31ST MARCH, 2005

	SPECIAL UNIT SCHEME 99	
	CURRENT YEAR	PREVIOUS PERIOD
Rupees in Lakhs		
INCOME		
DIVIDEND	6,813.92	17,617.14
INTEREST	1,554.46	1,127.43
PROFIT ON INTER SCHEME SALE OF INVESTMENTS	1,548.09	2,576.87
PROFIT ON SALE/REDEM. OF INVT OTHER THAN IST	141,793.83	135,781.93
OTHER INCOME	-	-
PRIOR PERIOD ADJUSTMENTS - INCOME	131.64	(1.09)
PROV FOR DOUBTFUL INCOME PR YR WRITTEN BACK	28.04	12.41
PROV TOWARDS DOUBTFUL INV & DEP WRITTEN BACK	-	-
PROV FOR DEPR IN VALUE OF INV WRITTEN BACK	-	88,356.40
COST OF INVESTMENTS WRITTEN BACK DURING YR	-	-
PROV FOR Q/S ITEM RECO WRITTEN BACK	0.01	0.58
SUB TOTAL (A)	151,869.99	245,471.67
LESS:PROV FOR INCOME CONSIDERED DOUBTFUL	28.06	13.34
LESS:PROVISION TOWARDS DOUBTFUL INV & DEP	-	-
LESS:PROV FOR DEPR IN THE VALUE OF INVESTMENT	-	-
LESS:COST OF INVTS WRITTEN DOWN/OFF DURING YR	-	0.43
SUB TOTAL (B)	28.06	13.77
TOTAL (A-B)	151,841.93	245,457.90

ADMINISTRATOR OF THE SPECIFIED UNDERTAKING OF THE UNIT TRUST OF INDIA
REVENUE ACCOUNTS FOR THE PERIOD 1ST APRIL, 2004 TO 31ST MARCH, 2005 (Contd.)

Rupees in Lakhs		
	SPECIAL UNIT SCHEME 99	
	CURRENT YEAR	PREVIOUS PERIOD
EXPENDITURE		
OFFICE EXPENSES	0.13	0.22
COMMISSION TO AGENTS	-	-
STAMP FEES, CUSTODIAL, REGISTRAR & BANK CHGS	56.72	188.69
AUDITORS FEES (ALLOCATED)	-	-
DEFERRED REVENUE EXPENSES WRITTENOFF	0.04	0.45
CONTRIBUTION TO DEVELOPMENT RESERVE FUND	-	-
AMC FEES	-	-
PRIOR PERIOD ADJUSTMENTS - EXPENSES	-	-
SUB TOTAL (A)	56.89	189.36
ADD: INTEREST PAID	-	-
ADD: LOSS ON INTER SCHEME SALE OF UNITS	5,175.85	395.46
ADD: LOSS ON SALE/REDEM OF INVT OTHER THAN IST	3,340.59	13,256.44
ADD: PROVISION FOR OLD ITEMS IN RECOS.	-	0.47
SUB TOTAL (B)	8,516.44	13,652.37
TOTAL (A) + (B)	8,573.33	13,841.93
EXCESS OF INCOME OVER EXPENDITURE	143,268.60	231,615.97
TOTAL	151,841.93	245,457.90

ADMINISTRATOR OF THE SPECIFIED UNDERTAKING OF THE UNIT TRUST OF INDIA
REVENUE APPROPRIATION ACCOUNTS FOR THE PERIOD 1ST APRIL, 2004 TO 31ST MARCH, 2005

Rupees in Lakhs		
	SPECIAL UNIT SCHEME 99	
	CURRENT YEAR	PREVIOUS PERIOD
REVENUE APPROPRIATION ACCOUNT		
BALANCE AS PER LAST BALANCE SHEET	-	-
EXCESS OF INCOME OVER EXPENDITURE	143,268.60	231,615.97
ADD/(LESS): PRIOR PERIOD PREMIUM / ADJUSTMENTS	-	-
TOTAL	143,268.60	231,615.97
INCOME DISTRIBUTION FOR THE YEAR	-	-
INCOME DISTRIBUTION FOR PRIOR YEARS	-	-
TAX ON INCOME DISTRIBUTION	-	-
PREMIUM COLLECTED/PAID ON SALE/REPURCHASE	-	-
CLOSING BALANCE OF OMNI TRANSFERRED TO DRF	-	-
BALANCE TRANSFERRED TO GENERAL RESERVE	143,268.60	231,615.97
TOTAL	143,268.60	231,615.97

Statement of Significant Accounting Policies forms an integral part of the Accounts.

As per our attached report of even date.


For and on behalf of

K K SONI & CO.

Chartered Accountants


K K SONI
Partner


IMTAIAZUR RAHMAN
Chief Finance Officer


S.B. MATHUR
Administrator

Mumbai
Dated = 14 FEB 2006

ADMINISTRATOR OF THE SPECIFIED UNDERTAKING OF THE UNIT TRUST OF INDIA

SCHEDULES ANNEXED TO AND FORMING PART OF THE ACCOUNTS FOR THE YEAR ENDED 31ST MARCH, 2005

Rupees in Lakhs

	SPECIAL UNIT SCHEME 99	
	31.03.2005	31.03.2004
SCHEDULE 'A'		
CAPITAL		
UNIT CAPITAL	-	148,500.00
APPLICATION MONEY ON SALE OF UNITS	-	-
TOTAL	-	148,500.00
SCHEDULE 'B'		
RESERVES AND SURPLUS		
GENERAL RESERVE		
BALANCE AS PER LAST BALANCE SHEET.	29,697.47	(80,911.15)
BALANCE TRANSFERRED FROM REVENUE AC	143,268.60	231,615.97
INFLOW FROM DEVELOPMENT RESERVE FUND	-	-
GENERAL RESERVE TRF POST REDEMPTION SCHEME	-	-
PREM COLLECTED/(PAID) DURING THE YEAR(NET)	(172,959.60)	(141,007.35)
PREMIUM ON SALE/REPURCHASE/REDEMPTION	-	-
LESS:ADJUSTMENT/ALLOTMENT OF BONUS UNITS	-	-
TOTAL	6.47	29,697.47
SCHEDULE 'C'		
CURRENT LIABILITIES AND PROVISIONS		
CURRENT LIABILITIES		
SUNDRY CREDITORS-OTHERS	1.90	207.74
PAYABLE TO GOVERNMENT OF INDIA	-	-
CONTRACTS FOR PURCHASE OF INVESTMENTS	-	-
BANK BALANCES	-	-
UNCLAIMED INCOME DISTRIBUTION	-	-
DIFFERENCE IN INTER OFFICE BALANCE	-	-
DUES TO OTHER SCHEMES	-	-
SUB TOTAL (A)	1.90	207.74
PROVISIONS		
PROV FOR O/S & ACC INCOME CONSIDERED DOUBTFUL	1.69	1.68
PROV FOR DOUBTFUL INVESTMENTS & DEPOSITS	-	-
PROV FOR IDEPN IN THE VALUE OF INVESTMENTS	-	-
PROVISION FOR OLD ITEMS IN RECONCILIATIONS	-	0.01
SUB TOTAL (B)	1.69	1.69
TOTAL (A + B)	3.59	209.43
SCHEDULE 'D'		
INVESTMENTS		
INVESTMENTS (AT OR WRITTEN DOWN COST)		
CENTRAL & STATE GOVT SECURITIES/CERTIFICATES	-	-
DEBENTURES AND BONDS	-	-
PREFERENCE SHARES	-	-
EQUITY SHARES	-	148,660.12
TOTAL	-	148,660.12
QUOTED (AT COST)	-	141,478.27
UNQUOTED (AT COST)	-	7,383.85
'A'	-	148,660.12
QUOTED (MARKET VALUE)	-	266,650.18
UNQUOTED (AT VALUATION)	-	1,469.87
'B'	-	268,120.05
APPRECIATION/(DEPRECIATION) IN VALUE OF INVT. (B-A)	-	119,189.93

1564 GI/06-24

ADMINISTRATOR OF THE SPECIFIED UNDERTAKING OF THE UNIT TRUST OF INDIA

SCHEDULES ANNEXED TO AND FORMING PART OF THE ACCOUNTS FOR THE YEAR ENDED 31ST MARCH, 2005 (Contd.)

Rupees in Lakhs

	SPECIAL UNIT SCHEME 99	
	31.03.2005	31.03.2004
SCHEDULE 'E'		
DEPOSITS		
DEPOSITS WITH COMPANIES/INSTITUTIONS	-	-
MONEY MARKET OBLIGATIONS	8.73	7,009.60
TOTAL	8.73	7,009.60
SCHEDULE 'F'		
CURRENT ASSETS		
BALANCE WITH BANKS IN CURRENT ACCOUNTS	-	-
SUNDRY DEBTORS	-	-
CONTRACTS FOR SALE OF INVESTMENTS	-	11,596.26
OUTSTANDING AND ACCRUED INCOME	0.81	1.68
SHARES/DEBENTURES APPLICATION MONEY	-	-
DUES FROM OTHER SCHEMES(NET)	0.52	10,939.20
DIFFERENCE IN INTER OFFICE BALANCES(NET)	-	-
TOTAL	1.33	22,537.14
SCHEDULE 'G'		
DEFERRED REVENUE EXPENDITURE		
BALANCE AS PER LAST BALANCE SHEET	0.04	0.49
LESS:AMOUNT WRITTEN OFF DURING THE YEAR	0.04	0.45
TOTAL	-	0.04

SPECIFIED UNDERTAKING OF UNIT TRUST OF INDIA


SPECIAL UNIT SCHEME 1999


NOTES FORMING PART OF THE ACCOUNTS
FOR THE YEAR ENDED 31ST MARCH 2005

Schedule "H"

1. The Unit Trust of India Act, 1963 has been repealed by the Government of India viz. "The Unit Trust of India (Transfer of Undertaking and Repeal) Act, 2002". In exercise of the powers conferred under the Repeal Act, the Central Government vide its notification dated 15th January 2003 had notified 1st February 2003 as the "Appointed day" for the purpose of transfer and vesting the undertaking of the erstwhile UTI into two entities viz. Specified Undertaking of Unit Trust of India (SUUTI) and UTI Mutual Fund. Pursuant to the said Repeal Act, the previous year accounts of SUUTI relating SUS 99 had to be drawn up for the period of fourteen months from 1st February 2003 to 31st March 2004 as against the current year. As a result thereof the figures of the current year are not comparable with those of the previous period.
2. As authorized by Government Of India, the Administrator Of Specified Undertaking of Unit Trust Of India, repurchased the entire unit capital of SUS 1999 in phased manner, during the period July 2003 to March 2005. Thus the scheme was terminated on 30.03.2005 by repurchasing final balance of Unit capital.

3. An unquoted equity security costing Rs.73.84 crore has been transferred to US 64 at Rs. 22.08 crore as 'Inter Scheme Transfer' at fair value calculated as per the approved methodology, instead of at a discount of 50% to fair value, keeping in view the market conditions.


IMTAIAZUR RAHMAN
 Chief Finance Officer


S. B. MATHUR
 Administrator

For and on behalf of
K K SONI & Co.
 CHARTERED ACCOUNTANTS


K K SONI

Partner
 MUMBAI

DATED: 14 FEB 2006

K.K. SONI & CO.
 CHARTERED ACCOUNTANTS

AUDITORS' REPORT

TO THE ADMINISTRATOR,

**SPECIFIED UNDERTAKING
 OF UNIT TRUST OF INDIA (SUUTI),
 MUMBAI**

We have audited the attached Balance Sheets of 3 Schemes viz. VENTURE CAPITAL UNIT SCHEME 1989 (VECAUS I), VENTURE CAPITAL UNIT SCHEME 1990 (VECAUS II) and VENTURE CAPITAL UNIT SCHEME 1991 (VECAUS III) of Specified Undertaking of Unit Trust of India (SUUTI) as at 31st March 2005 and also the related Revenue Accounts for the year ended on that date, annexed thereto. These financial statements are the responsibility of the management. Our responsibility is to express an opinion on these financial statements based on our audit.

We conducted our audit in accordance with auditing standards generally accepted in India. These standards require that we plan and perform the audit to obtain reasonable assurance about whether the financial statements are free from material misstatement. An audit includes examining, on a test basis, evidence supporting the amounts and disclosures in the financial statements. An audit also includes assessing the accounting principles used and significant estimates made by the management, as well as evaluating the overall financial statement presentation. We believe that our audit provides a reasonable basis for our opinion.

On the basis of the audit indicated herein, and as required by the 'The Unit Trust of India (Transfer of Undertaking and Repeal) Act, 2002', and subject to the limitations of disclosure required therein, we report that:

1. The Unit Trust of India Act, 1963 has been repealed by the Government of India viz. "The Unit Trust of India (Transfer of Undertaking and Repeal) Act 2002. In exercise of the powers conferred under the said Act, the Central Government vide its notification dated 15th January 2003 had notified 1st February 2003 as the "Appointed Day" for the purpose of transfer and vesting the undertaking of the erstwhile UTI into two entities viz. Specified Undertaking of Unit Trust of India (SUUTI) and UTI Mutual Fund. Pursuant to the said Repeal Act, the accounts of SUUTI relating to the above mentioned 3 schemes had to be drawn up for the period of fourteen months from 1st February 2003 to 31st March 2004 as against the current year of 12 months. As a result thereof, the figures of the current year are not comparable with those of the previous period.
(Refer Note 1 & 2 in Schedule H).
2. The investments are stated "At Valuation" basis. The valuation of the investments has been made by ICICI Venture Funds Management Company Limited/ IFCI Venture Funds Management Company Limited as managers and this has been carried out on the basis of valuation indicated in the statement of Significant Accounting Policies. We have reviewed the procedures applied in valuing such investments, and have inspected the underlying documentation. While the procedures appear to be reasonable and the documentation appropriate, however the valuation involve subjective judgement, which are not susceptible to substantiation by auditing procedures.
3. The post balance sheet events, including the application of appropriate price earning multiple, have been considered and factored upto the date on which these statements have been prepared in assessing the fair value of the unquoted investments as at 31st March, 2005. Consequently the valuation of the investment in this report may not reflect the valuation of investment as at 31st March 2005 had such valuation been undertaken at or near 31st March 2005.
4. The procedure of sale/disposal of unquoted investment for funds that are to be closed, needs to be strengthened.
5. Pending final negotiation/ settlement with the promoters, advance of Rs. 188 Lacs received towards purchase consideration long back have not so far been appropriated/adjusted in the accounts.
(Refer Note No. 4 in Schedule 'H')
6. Claims for refund of Rs. 2.24 Lacs pertaining to Tax Deducted at Source on Interest/Dividend received, in our opinion, appears to be unrecoverable as the same have become time barred.
(Refer Note No. 5 in Schedule 'H')
7. **Subject to our observations referred to in paragraph 1 to 6 above and consequential effect on the accounts of Venture Funds stated in paragraphs 5 & 6 above, we further report that:**
 - (a) We have obtained all the information and explanations which to the best of our knowledge and belief were necessary for the purpose of our audit;

- (b) The Balance Sheets and related Revenue Accounts are in agreement with the books of accounts;
- (c) In our opinion and to the best of our knowledge and according to the information and explanations given to us and read with the notes as per Schedule 'H' and the statement of Significant Accounting policies:
- (i) the said Balance Sheets are full and fair containing all the necessary particulars and are properly drawn up in accordance with 'The Unit Trust of India (Transfer of Undertaking and Repeal) Act, 2002', so as to exhibit a true and fair view of affairs of the Scheme as on 31st March 2005,
- (ii) the said Revenue Accounts of the Schemes show a true and fair view of the Excess of Income over Expenditure for the year ended on that date.

For K K SONI & CO.
CHARTERED ACCOUNTANTS


K. K. SONI
PARTNER

Date: 14th February, 2006
Place: Mumbai

**SPECIFIED UNDERTAKING OF UNIT TRUST OF INDIA
VENTURE CAPITAL UNIT SCHEMES**

**STATEMENT OF SIGNIFICANT ACCOUNTING POLICIES FORMING PART
OF THE ACCOUNTS FOR THE PERIOD ENDED 31ST MARCH 2005**

1. **BASIS OF PRESENTATION:**
The accounts have been prepared under the historical cost convention as adjusted where appropriate for the revaluation of investments. The accrual method of accounting is followed, except where otherwise stated.
2. **INCOME RECOGNITION:**
- (a) Dividend on equity shares is recognised on ex-dividend dates in respect of quoted companies and on the respective dates of the shareholders' resolution in the case of unquoted companies. Dividend on preference shares is recognised on receipt basis.

- (b) Interest is recognised on accrual basis except where collectibility is in doubt. Charge on sales is recognised on accrual basis to the extent it can be ascertained and considered recoverable with reasonable certainty. Revenue recognition on loans placed in non-accrual status may be resumed and suspended income recognised when investments becomes contractually current or collection of suspended incomes is assured. Premiums on loan prepayment are recognised as income when received.
- (c) Interest Income on debenture is not accrued/ accounted once an asset is classified as Non Performing (NPA). However, for administrative purpose and better control the interest amount is calculated and the same is provided for as memoranda entries in the system without impacting the profit and loss account.
- (d) Appraisal fee is recorded as income on accrual basis.
- (e) Front-End fees relating to loans are recognised as Revenue in the year of first disbursement. The Front End Fees relating to other investments are reduced from the cost of such investments.
- (f) Realised gains and losses (including permanent impairment) on investments are dealt with in the Revenue Account. The cost of long-term investments sold is determined on an average basis for the purpose of calculating gains or losses on sale. The cost of short term investments sold is determined on FIFO basis for the purpose determining gains or loss on sale.
- (g) Provisions are made in respect of accrued income on Investments considered doubtful by the Fund Manager. Such Provisions as well as any subsequent recoveries are accounted through the Revenue Account.

3. EXPENSES :

All expenses are accounted for on accrual basis.

4. INVESTMENTS:

- a) Investments are stated at their aggregate fair value category-wise as determined by the Fund Manager.
- b) Money paid towards equity subscription and awaiting allotment, which is reasonably certain are accounted for as investments.
- c) The fair value of investments is determined as follows:
 - (i) Quoted investments are valued at the closing market price as on date of valuation and in the absence at the latest available quote within a period of two months prior to the valuation date. An appropriate discount is applied where the fund manager considers it necessary to reflect restrictions on disposal. Quoted investments not traded in the two months' prior to the valuation day are treated as unquoted.
 - (ii) Unquoted equity investments in respect of which third party transactions at arm's length have taken place or terms for which have been agreed to are valued on the basis of such transactions less discount where applicable to reflect their illiquidity:

In the absence of such third party transactions:

- Equity investments in start-up or development stage companies are generally valued at cost. If in the Fund Manager's opinion there is a diminution in the value of any such investment, the investment is written down to its estimated net realisable value.
 - Equity investments in profitable companies are generally valued by reference to a price based on the maintainable earnings by applying an appropriate price earnings multiple less, discount to reflect their illiquidity.
 - Equity investments in other companies are generally valued at cost. If in the Fund Manager's opinion there is a diminution in the value of any such investment, the investment is written down to its estimated net realisable value.
 - The post balance sheet events, including the application of appropriate price earning multiples, have been considered and factored upto the date of on which these statements have been prepared in assessing the fair value of the unquoted investments as at 31st March 2005.
- (iii) Preference shares are valued at the lower of cost or recoverable amount.
- (iv) Fully convertible Bonds (FCB) are generally carried at the principal amounts outstanding and are written down where in the Fund Manager's opinion there is diminution in value.
- (v) Normal loans, Bridge loans, Conditional loans and Convertible loans are generally carried at the principal amounts outstanding and are written down where in the Fund Manager's opinion there is diminution in value. Where the principal component of conditional loans are substantially recovered, the present values of expected future charge on sales are included in the valuation, Premium, if any, payable on conversion of loans is included in the valuation if the collectibility of these premiums is reasonable certain.
- (vi) Fully Convertible Debentures are valued either at cost or on the basis adopted for the underlying equity share.
- (vii) Investments in units of Mutual Funds, which are available for sale, are valued at Net Asset Value (NAV) as on Balance sheet data. Realised gains / losses have been taken to revenue and unrealized gains and temporary losses are recognized as components of Investor's equity and are dealt with under Unrealised Investment reserve.

5. UNREALISED INVESTMENT RESERVE:

Unrealised gains and temporary losses are recognized as components of Investors' equity and are dealt with under Unrealised Investment Reserve.

ADMINISTRATOR OF THE SPECIFIED UNDERTAKING OF THE UNIT TRUST OF INDIA

BALANCE SHEETS AS AT 31ST MARCH, 2005

	Rupees in Lakhs					
	VECAUS I		VECAUS II		VECAUS III	
	31.03.2005	31.03.2004	31.03.2005	31.03.2004	31.03.2005	31.03.2004
ASSETS						
INVESTMENTS.....'A'	6,070.87	8,477.36	24.81	43.73	2,903.28	3,789.51
DEPOSITS.....'B'	45.37	44.87	54.18	117.24	974.22	995.42
OTHER CURRENT ASSETS.....'C'	43.39	13.07	4.34	4.80	71.90	81.36
TOTAL	6,159.63	8,535.32	83.33	165.77	3,949.40	4,866.29
LESS: CURRENT LIABILITIES & PROVISIONS.....'D'	168.65	174.14	25.25	112.56	104.93	104.03
NET ASSETS	5,990.98	8,361.18	58.08	53.21	3,844.47	4,762.26
REPRESENTED BY LIABILITIES						
CAPITAL.....'E'	1,912.12	10,139.07				5,200.00
RESERVES & SURPLUS.....'F'	(1,135.08)	(4,357.35)	57.20	52.43	(355.53)	(437.74)
UNREALISED INVESTMENT RESERVE.....'G'	5,213.94	2,579.46	0.88	0.78		
TOTAL	5,990.98	8,361.18	58.08	53.21	3,844.47	4,762.26


NOTES TO ACCOUNTS

Statement of Significant Accounting Policies forms an integral part of the Accounts.

As per our attached report of even date
For and on behalf of
K K SONI & CO.
Chartered Accountants


K K SONI
Partner

Mumbai
Dated: 14 FEB 2006


IMTAIAZUR RAHMAN
Chief Finance Officer

S.B. MATHUR
Administrator

ADMINISTRATOR OF THE SPECIFIED UNDERTAKING OF THE UNIT TRUST OF INDIA
REVENUE ACCOUNTS FOR THE PERIOD 1ST APRIL, 2004 TO 31ST MARCH, 2005

Rupees in Lakhs


	VECAUS I		VECAUS II		VECAUS III	
	CURRENT YEAR	PREVIOUS PERIOD	CURRENT YEAR	PREVIOUS PERIOD	CURRENT YEAR	PREVIOUS PERIOD
INCOME						
DIVIDEND	38.93	41.54	-	21.33	11.41	33.85
INTEREST	554.84	728.11	3.95	184.83	145.94	198.73
PROFIT ON SALE OF INVESTMENTS	240.00	648.90	0.98	38.11	440.61	415.05
PROV FOR DOUBTFUL INCOME PR YR WRITTEN BACK	-	-	1.48	-	62.00	8.75
PROV FOR DEPR IN VALUE OF INV WRITTEN BACK	-	-	-	-	-	-
SUB TOTAL (A)	833.77	1,418.55	6.41	222.07	669.96	664.38
LESS: INVESTMENT LOSSES						
LESS: PROV FOR INCOME CONSIDERED DOUBTFUL	8.63	870.96	-	-	23.24	1,174.19
LESS: PROV FOR DEPRECIATION IN VALUE OF INVT	-	-	1.48	-	-	-
SUB TOTAL (B)	8.63	870.96	1.48	-	472.01	1,174.19
TOTAL (A-B)	825.14	547.59	4.93	222.07	187.95	(519.81)
EXPENDITURE						
MANAGEMENT/PERFORMANCE FEES	27.67	99.28	-	167.49	140.40	167.40
LEGAL AND PROFESSIONAL CHARGES	1.11	2.28	-	3.38	1.17	2.44
OTHER EXPENDITURE	1.04	2.09	0.16	1.78	0.27	0.02
	29.82	103.65	0.16	172.65	141.84	169.86
EXCESS OF INCOME OVER EXPENDITURE	795.32	443.94	4.77	49.42	46.11	(689.67)
TOTAL	825.14	547.59	4.93	222.07	187.95	(519.81)

ADMINISTRATOR OF THE SPECIFIED UNDERTAKING OF THE UNIT TRUST OF INDIA
 REVENUE APPROPRIATION ACCOUNTS FOR THE PERIOD 1ST APRIL, 2004 TO 31ST MARCH, 2005

	Rupees in Lakhs					
	VECAUS I		VECAUS II		VECAUS III	
	CURRENT YEAR	PREVIOUS PERIOD	CURRENT YEAR	PREVIOUS PERIOD	CURRENT YEAR	PREVIOUS PERIOD
BALANCE AS PER LAST BALANCE SHEET	(4,357.35)	(4,801.29)	52.43	14.38	(437.74)	251.93
BALANCE TRANSFERRED FROM REVENUE ACCOUNT	795.32	443.94	4.77	49.42	48.11	(688.67)
ADD/(LESS):PRIOR PERIOD ADJUSTMENTS				(11.35)		
TOTAL	(3,562.03)	(4,357.35)	57.20	52.43	(391.63)	(437.74)
PREMIUM PAID ON REDEMPTION	(2,426.95)				(36.10)	
BALANCE CARRIED TO BALANCE SHEET	(1,135.08)	(4,357.35)	57.20	52.43	(355.53)	(437.74)
TOTAL	(3,562.03)	(4,357.35)	57.20	52.43	(391.63)	(437.74)

Statement of Significant Accounting Policies forms an Integral part of the Accounts.

As per our attached report of even date
 For and on behalf of
 K K SONI & CO.
 Chartered Accountants


 K K SONI
 Partner


 IMTAIAZUR RAHMAN
 Chief Finance Officer


 S.B. MATHUR
 Administrator

Mumbai
 Dated: 14 FEB 2006

ADMINISTRATOR OF THE SPECIFIED UNDERTAKING OF THE UNIT TRUST OF INDIA

SCHEDULES ANNEXED TO AND FORMING PART OF THE ACCOUNTS FOR THE YEAR ENDED 31ST MARCH, 2005

	Rupees in Lakhs					
	VECAUS I		VECAUS II		VECAUS III	
	31.03.2005	31.03.2004	31.03.2005	31.03.2004	31.03.2005	31.03.2004
SCHEDULE 'A'						
INVESTMENTS AT VALUATION						
EQUITY SHARES	5,836.06	3,446.53	-	-	2,412.37	3,079.49
PREFERENCE SHARES	-	-	-	-	-	-
DEBENTURES AND BONDS	-	-	-	20.99	299.26	416.72
CONDITIONAL LOANS	-	-	-	-	120.65	216.30
NORMAL LOANS	-	-	-	-	-	-
BRIDGE LOANS	-	-	-	-	71.00	76.00
CONVERTIBLE LOANS	-	-	-	-	-	-
FUNDED INTEREST	-	-	-	-	-	-
MUTUAL FUND UNITS	234.81	5,030.85	24.81	23.73	-	-
TOTAL	6,070.87	8,477.38	24.81	43.73	2,693.23	3,793.51
INVESTMENTS AT COST						
QUOTED						
EQUITY SHARES	-	45.73	-	-	314.99	332.04
UNQUOTED						
EQUITY SHARES	622.79	912.00	-	-	4,531.90	6,242.42
PREFERENCE SHARES	-	-	-	-	-	-
DEBENTURES AND BONDS	-	-	-	20.00	476.71	739.25
CONDITIONAL LOANS	-	-	-	-	830.38	685.13
NORMAL LOANS	-	-	-	-	-	-
BRIDGE LOANS	-	-	-	-	96.00	100.00
CONVERTIBLE LOANS	-	-	-	-	-	-
FUNDED INTEREST	-	-	-	-	55.18	55.18
MUTUAL FUND UNITS	234.14	4,940.14	23.93	22.95	-	-
TOTAL COST 'A'	856.93	5,887.87	23.93	42.95	5,305.18	7,159.02
QUOTED(MARKET VALUE)						
UNQUOTED(AT VALUATION)						
EQUITY SHARES	6,070.87	207.78	-	-	307.89	147.93
DEBENTURES AND BONDS	-	8,269.60	24.81	43.73	2,695.40	3,941.68
CONDITIONAL LOANS	-	8,477.38	24.81	43.73	2,693.23	3,793.51
NORMAL LOANS	-	-	-	-	-	-
BRIDGE LOANS	-	-	-	-	-	-
CONVERTIBLE LOANS	-	-	-	-	-	-
FUNDED INTEREST	-	-	-	-	-	-
MUTUAL FUND UNITS	5,213.94	2,579.45	0.93	0.73	(3,451.99)	(3,243.51)
TOTAL ('B' - 'A')						
APPRECIATION/(DEPRECIATION) IN THE VALUE OF INVESTMENTS.						
TOTAL ('B' - 'A')						

ADMINISTRATOR OF THE SPECIFIED UNDERTAKING OF THE UNIT TRUST OF INDIA

SCHEDULES ANNEXED TO AND FORMING PART OF THE ACCOUNTS FOR THE YEAR ENDED 31ST MARCH, 2005 (Contd.)

	Rupees in Lakhs					
	VECAUS I		VECAUS II		VECAUS III	
	31.03.2005	31.03.2004	31.03.2005	31.03.2004	31.03.2005	31.03.2004
SCHEDULE 'B'						
DEPOSITS						
MONEY MARKET OBLIGATIONS	45.37	44.87	54.18	117.24	42.95	43.49
DEPOSITS WITH COMPANIES/INSTITUTION					931.27	951.93
TOTAL	45.37	44.87	54.18	117.24	974.22	995.42
SCHEDULE 'C'						
OTHER CURRENT ASSETS						
BALANCE WITH BANKS IN CURRENT ACCOUNTS	40.53	0.15	-	0.02	4.50	2.38
SUNDRY DEBTORS	2.86	12.92	4.34	4.22	2.35	2.24
OUTSTANDING AND ACCRUED INCOME	-	-	-	0.56	65.05	78.74
TOTAL	43.39	13.07	4.34	4.80	71.90	81.36
SCHEDULE 'D'						
CURRENT LIABILITIES AND PROVISIONS						
CURRENT LIABILITIES						
SUNDRY CREDITORS	42.65	1.71	25.25	112.56	104.93	104.03
INCOME RECEIVED IN ADVANCE	126.00	172.43	-	-	-	-
DUES TO OTHER SCHEMES(NET)						
SUB TOTAL (A)	168.65	174.14	25.25	112.56	104.93	104.03
PROVISIONS						
PROVISION FOR DOUBTFUL INVESTMENTS						
SUB TOTAL (B)	-	-	-	-	-	-
TOTAL (A+B)	168.65	174.14	25.25	112.56	104.93	104.03
SCHEDULE 'E'						
UNIT CAPITAL						
OPENING BALANCE	10,139.07	10,139.07	-	658.35	5,200.00	6,200.00
LESS: REDEEMED DURING THE YEAR	8,226.95	-	-	658.35	1,000.00	1,000.00
ADD: SALES DURING THE YEAR						
TOTAL	1,912.12	10,139.07	-	-	4,200.00	5,200.00
SCHEDULE 'F'						
RESERVES AND SURPLUS						
REVENUE APPROPRIATION ACCOUNT						
BALANCE AS PER ACCOUNT	(1,135.08)	(4,357.35)	57.20	52.43	(355.53)	(437.74)
TOTAL	(1,135.08)	(4,357.35)	57.20	52.43	(355.53)	(437.74)
SCHEDULE 'G'						
UNREALISED INVESTMENT RESERVE						
UNREALISED GAINS AS PER LAST BALANCE SHEET...	2,579.46	1,042.84	0.78	156.91	-	-
APPRECIATION/(DEPRECIATION) DURING THE PERIOD.....	2,634.48	1,536.62	0.10	(156.13)	-	-
TOTAL	5,213.94	2,579.46	0.88	0.78	-	-

**SPECIFIED UNDERTAKING OF UNIT TRUST OF INDIA
VENTURE CAPITAL UNIT SCHEMES**

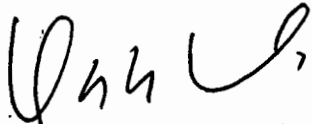
SCHEDULE H

**NOTES FORMING PART OF THE ACCOUNTS
FOR THE PERIOD ENDED 31ST MARCH, 2005**

1. The Unit Trust of India Act, 1963 has been repealed by the Government of India viz. "The Unit Trust of India (Transfer of Undertaking and Repeal) Act, 2002". In exercise of the powers conferred under the Repeal Act, the Central Government vide its notification dated 15th January 2003 had notified 1st February 2003 as the "Appointed day" for the purpose of transfer and vesting the undertaking of the erstwhile UTI into two entities viz. Specified Undertaking of Unit Trust of India (SUUTI) and UTI Mutual Fund. Pursuant to the said Repeal Act, the previous year accounts of SUUTI relating to the above mentioned 3 schemes had to be drawn up for the period of fourteen months from 1st February 2003 to 31st March 2004 as against the current year. As a result thereof the figures of the current year are not comparable with those of the previous period.
2. Investments under VECAUS schemes are held either jointly in the names of the Unit Trust of India (UTI) and ICICI Venture Funds Management Company Limited / IFCI Venture Capital Funds Limited or singly in the name of the Unit Trust of India.
3. VECAUS-I scheme was launched in 1994. The scheme was to be closed/ terminated in October 2004. However even after extension of the scheme for a further period of 12 months upto 31st October 2005, it has not so far been terminated.
4. In certain cases of sale of investment relating to VECAUS-I and VECAUS-III Rs. 188 lacs received as advance towards purchase consideration long back have not so far been appropriated / adjusted, pending final negotiation/ settlement with the promoters.
5. Sundry Debtors totaling to Rs. 2.24 lacs relating to VECAUS III represent the following amounts recoverable pertaining to Tax Deducted at Source on interest/dividend received:

Date	Name of TDS Deductor	Amount
30.11.1995	Jamshedpur Metal Ltd.	344
15.11.1996	Jamshedpur Metal Ltd.	445
13.12.1995	Herren Drugs Ltd.	1,575
30.06.2001	HDFC Bank	2,21,806
	Total	2,24,170

Necessary Income Tax Return claiming the above refunds has been filed with the Income Tax Department on 28.10.2005 and efforts for their recovery are still in progress.



**IMTAIAZUR RAHMAN
CHIEF FINANCE OFFICER**

**For and on behalf of
K K SONI & CO.
CHARTERED ACCOUNTANTS**



**K. K. SONI
PARTNER**

**MUMBAI
DATED : 14 FEB 2006**

S. B. MATHUR, Administrator

[ADVT III/IV/41/2006/Exty.]